



60  
ANIVERSARIO  
DEL BCN

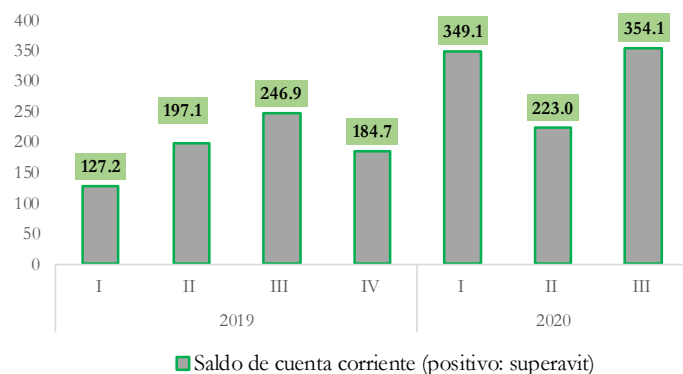
## Resultados de la Balanza de Pagos Tercer trimestre de 2020

Diciembre 2020



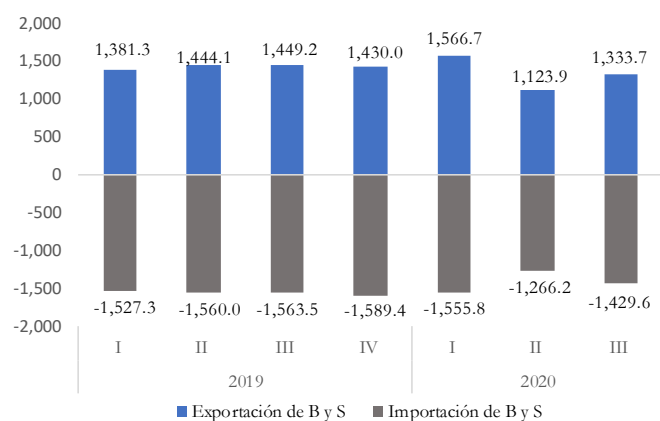
## Resultados de la Cuenta Corriente de la Balanza de Pagos

**Gráfico 1: Saldo de Cuenta Corriente**  
(millones de dólares)



Fuente: BCN

**Gráfico 2: Exportaciones e Importaciones de Bienes y Servicios**  
(millones de dólares)



Fuente: BCN, DGA, CNZF

En el tercer trimestre de 2020, la cuenta corriente de la balanza de pagos continuó mostrando saldos positivos, comportamiento observado desde 2019, en parte como resultado de los mejores términos de intercambio y ajustes de la economía producto del impacto de la pandemia mundial COVID-19, observados en la balanza comercial de bienes y servicios.

La cuenta corriente del trimestre resultó en un superávit de 354.1 millones dólares, debido principalmente a que el déficit registrado en la balanza comercial de bienes de 186.5 millones y el pago de renta de la inversión de 51.1 millones fueron más que compensado por los ingresos de remesas del exterior (US\$482.1 millones), y el superávit en el comercio de servicios (US\$90.6 millones).

En términos comparativos, el saldo de cuenta corriente fue superior en 107.2 millones de dólares, con respecto a igual período de 2019 (US\$246.9 millones), explicado principalmente por el incremento de los flujos de remesas y menor renta de la inversión extranjera en el país. Además, este saldo resultó mayor en 131.1 millones de dólares al superávit registrado en el segundo trimestre del año (US\$223.0 millones), debido en parte a un menor déficit comercial de bienes y servicios y mayores flujos de remesas.

El déficit comercial de bienes del tercer trimestre (US\$186.5 millones) fue resultado de exportaciones de bienes por un monto de 1,121.6 millones de dólares, menores a las importaciones que totalizaron en 1,308.1 millones de dólares. El déficit comercial de bienes disminuyó en 18.7 por ciento con respecto a igual periodo de 2019 (US\$229.5 millones), en parte como consecuencia de la

**Gráfico 3: Remesas familiares**  
(millones de dólares)



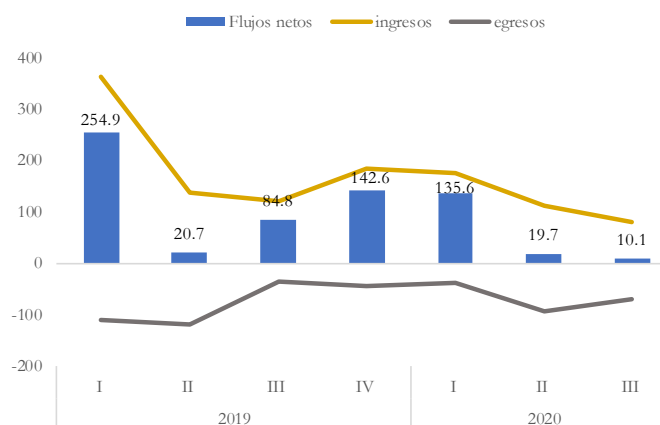
Fuente: BCN con información de bancos y agencias especializadas.

mejora de los términos de intercambio (15.2%).

En el trimestre, las exportaciones de bienes reflejaron un aumento de 0.7 por ciento con respecto al tercer trimestre de 2019 (US\$1,113.3 millones), y las importaciones disminuyeron en 2.6 por ciento.

Por su parte, el superávit en el balance comercial de servicios (US\$90.6 millones), destacaron los ingresos recibidos por servicios de manufactura (maquila) y de telecomunicaciones, entre otros. En términos interanuales, el balance de servicio resultó menor en 21.4 por ciento, debido en parte a menores ingresos percibidos en concepto de viajes de no residentes.

**Gráfico 4: Inversión Extranjera Directa**  
(millones de dólares)



Fuente: BCN, INIDE

Con respecto a la cuenta del ingreso primario (renta), se registró un déficit de 51.1 millones de dólares (-US\$89.6 millones en el tercer trimestre de 2019), asociado principalmente a pagos de intereses de deuda externa. Por su parte, el ingreso secundario reflejó un superávit de 501.1 millones de dólares, el cual fue mayor al observado en igual período de 2019 (US\$450.8 millones), debido principalmente al comportamiento positivo de los flujos de remesas, las cuales tuvieron un crecimiento interanual de 11.9 por ciento.

## Resultados de la Cuenta de Capital y Financiera

En la cuenta de capital, se registró ingresos netos de recursos externos por 22.6 millones de dólares (US\$29.6 millones en el tercer trimestre de 2019), procedentes principalmente de transferencias netas de capital (donaciones) recibidas por el sector público.

Por su parte, la cuenta financiera presentó un flujo neto positivo por 78.6 millones de dólares (US\$134.8 millones en el tercer trimestre de 2019), debido al registro de flujos netos de

**Inversión Extranjera Directa (IED)** en el país por 10.1 millones de dólares; colocación neta de **Inversión de cartera** del SFN en el exterior por 52.8 millones de dólares; ingresos netos de **préstamos y créditos comerciales externos** en 85.6 millones de dólares; y **aumento de los activos de reserva del BCN** en 137.4 millones de dólares, principalmente.

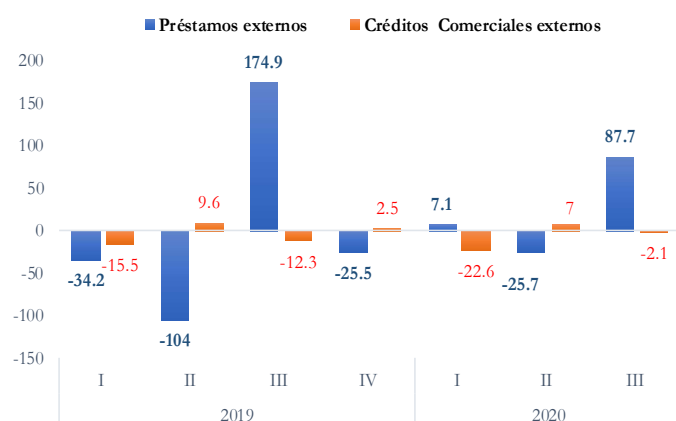
Los flujos brutos de la IED en el trimestre fueron de 79.1 millones de dólares, provenientes principalmente de reinversiones de utilidades y préstamos revolventes de empresas relacionadas no residentes (casa matriz). Estos flujos fueron menores en 30.2 por ciento a los registrado en el trimestre anterior (US\$113.4 millones) y en 34.5 por ciento con respecto a igual periodo de 2019 (US\$120.7 millones).

En relación con los flujos netos de préstamos del exterior, se registró pagos de principal (disminución de pasivos) por 87.7 millones de dólares, principalmente de instituciones del SFN (US\$62.4 millones) y del BCN (US\$12.0 millones), mientras que el Gobierno recibió desembolsos netos por 126.4 millones de dólares.

Las inversiones de monedas y depósitos en el exterior, mostró una disminución de 40.6 millones de dólares, como resultado de una disminución de las inversiones de las instituciones del SFN en 97.7 millones de dólares, atenuadas por el aumento en 80.0 millones de dólares en los depósitos de las sociedades no financieras, incluyendo las instituciones sin fines de lucro que sirven a los hogares (ISFLSH).

Como resultado del saldo de la cuenta corriente y de capital, el saldo de la balanza de pagos resultó en un préstamo neto hacia el exterior de 376.7 millones de dólares.

**Gráfico 5 : Préstamos y créditos comerciales externos**  
(millones de dólares)



Fuente: BCN