



Banco Central de Nicaragua
Emitiendo confianza y estabilidad

Indicadores del Sistema Bancario y Financieras Mayo 2025

En esta nota se presenta un resumen de los principales indicadores del Sistema Bancario y Financieras (SBF) al mes de mayo de 2025.

Al cierre de mayo de 2025, el SBF presentó un desempeño sólido, respaldado por el dinamismo del crédito y de los depósitos. Las entidades de crédito han logrado preservar niveles adecuados de liquidez y solvencia, mientras que el aumento en la actividad de intermediación contribuyó a una mejora en los indicadores de rentabilidad.

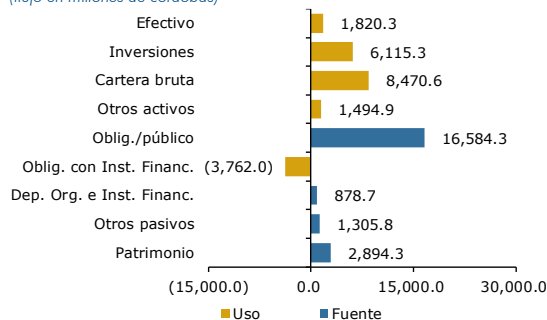
Fuentes y usos del SBF

En mayo, los recursos del SBF provinieron principalmente de la reducción de las inversiones (C\$2,717.0 millones) y del aumento de las obligaciones con el público (C\$1,696.1 millones). Dichos recursos fueron orientados al incremento de la cartera bruta de créditos (C\$2,230.4 millones), del efectivo (C\$1,068.2 millones) y de otros activos (C\$1,175.5 millones), y en menor medida al pago de obligaciones con instituciones financieras (C\$905.9 millones).

En el acumulado a mayo de 2025, el SBF ha obtenido recursos especialmente a través del aumento de obligaciones con el público (C\$16,584.3 millones) y del patrimonio (C\$2,894.3 millones). Estos recursos se destinaron esencialmente al aumento de la cartera de créditos (C\$8,470.6 millones) y de las inversiones (C\$6,115.3 millones), así mismo, también se observó una reducción de obligaciones con instituciones financieras (C\$3,762.0 millones).

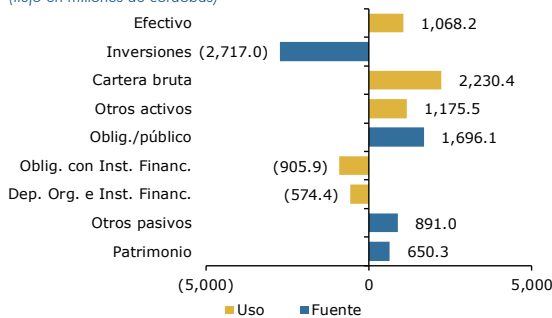
Fuentes y usos del SBF acumulado en el año

(flujo en millones de córdobas)



Fuentes y usos del SBF del mes de mayo 2025

(flujo en millones de córdobas)

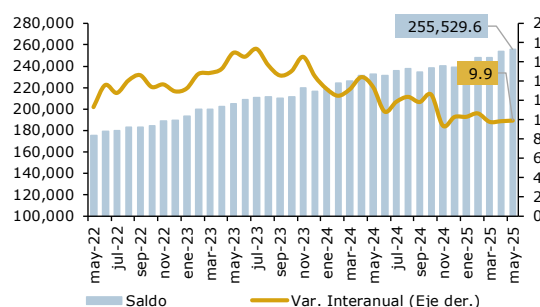


Intermediación financiera

Al cierre de mayo de 2025, los depósitos del público registraron un crecimiento de 9.9 por ciento en términos interanuales (saldo de C\$255,529.6 millones); mientras la cartera de crédito aumentó en 15.8 por ciento (saldo de C\$220,996.2 millones). Las entregas de crédito mantuvieron los buenos resultados registrados en la calidad de la cartera, así, la proporción de la cartera vigente se mantuvo en 95.1 por ciento de la cartera bruta total, mientras el ratio de cartera en mora resultó en 1.4 por ciento (1.6% en mayo de 2024).

Depósitos del público

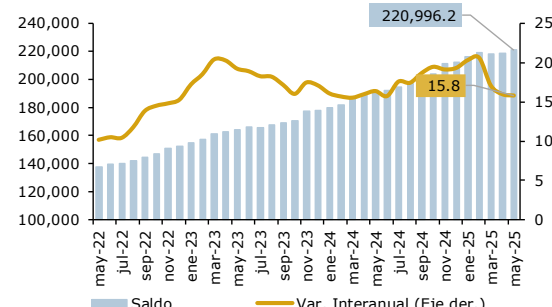
(millones de córdobas y porcentaje)



Fuente: SIBOIF y BCN.

Cartera de créditos bruta

(millones de córdobas y porcentaje)



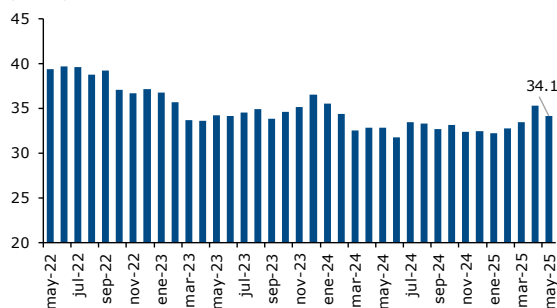
Fuente: SIBOIF y BCN.

Indicadores del SBF

En mayo de 2025, la liquidez del Sistema Bancario y Financieras (SBF), medida como el ratio de efectivo y equivalentes de efectivo sobre depósitos del público, registró un valor de 34.1 por ciento. El encaje legal (medición catorcenal), registró un sobrecumplimiento, tanto en córdobas como en dólares. Así, la tasa efectiva de fin de mes se ubicó en 15.5 por ciento en moneda nacional y 15.5 por ciento en moneda extranjera. Por su parte, el SBF finalizó mayo con un ROE de 13.6 por ciento (12.2% en mayo 2024) y un ROA de 2.4 por ciento (2.1% en mayo 2024). La adecuación de capital del SBF al cierre del mes de mayo fue 18.6 por ciento (18.7% en mayo 2024).

Efectivo y equivalentes de efectivo/depósitos

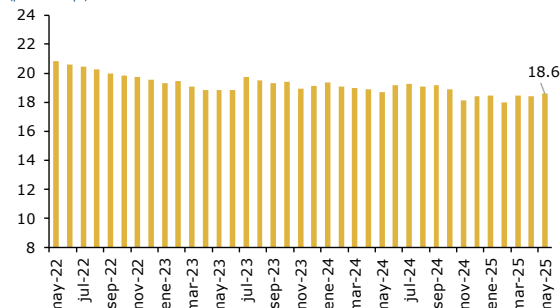
(porcentaje)



Fuente: SIBOIF y BCN.

Adecuación de capital

(porcentaje)

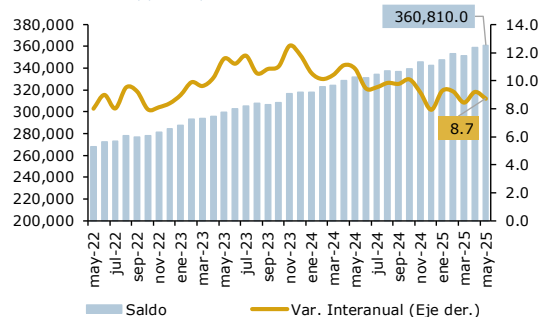


Fuente: SIBOIF y BCN.

Anexos

Activos totales

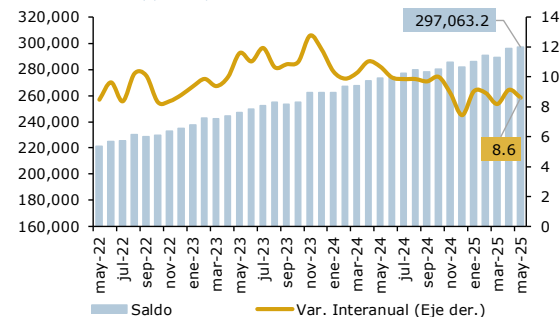
(millones de córdobas y porcentaje)



Fuente: SIBOIF y BCN.

Pasivos totales

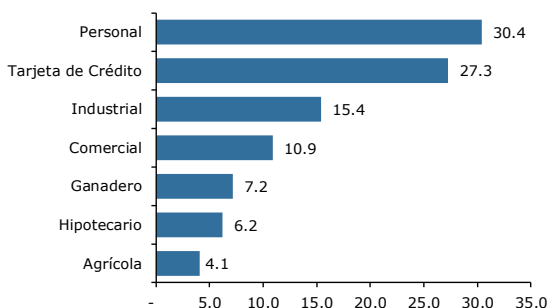
(millones de córdobas y porcentaje)



Fuente: SIBOIF y BCN.

Crecimiento interanual de la cartera de crédito por sector

(porcentaje)

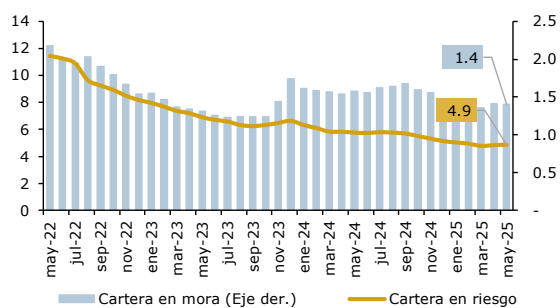


Fuente: SIBOIF y BCN.

Nota: Información correspondiente a mayo de 2025

Cartera en riesgo y en mora

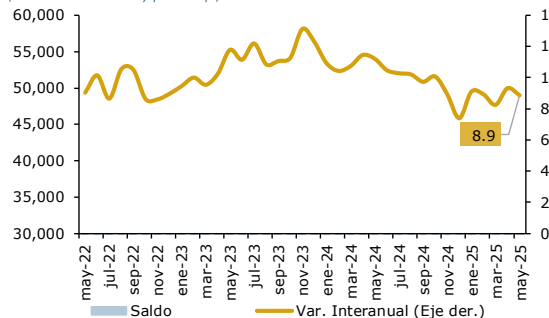
(porcentaje)



Fuente: SIBOIF y BCN.

Patrimonio

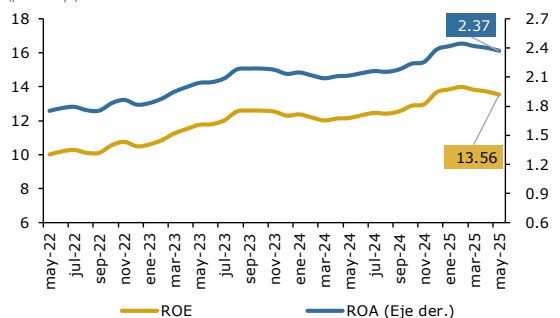
(millones de córdobas y porcentaje)



Fuente: SIBOIF y BCN.

Rentabilidad

(porcentaje)



Fuente: SIBOIF y BCN.