



Banco Central de Nicaragua
Emitiendo confianza y estabilidad

Indicadores del Sistema Bancario y Financieras Febrero 2025

En esta nota se presenta un resumen de los principales indicadores del Sistema Bancario y Financieras (SBF) al mes de febrero de 2025.

A febrero de 2025 el desempeño del Sistema Bancario y Financieras se mantiene sólido. Los indicadores de liquidez y solvencia se ubican por encima de los mínimos regulatorios, mientras las entregas de crédito, al igual que los depósitos del público registran tasas de crecimientos de dos dígitos. Así mismo, la calidad del crédito y la rentabilidad de los establecimientos de crédito reflejaron signos de mejora.

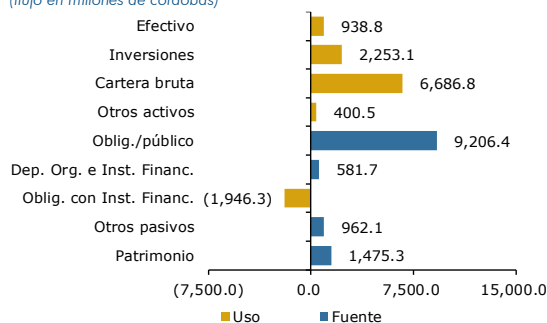
Fuentes y usos del SBF

En febrero de 2025, el SBF obtuvo recursos principalmente del aumento de las obligaciones con el público (C\$7,114.0 millones) y en menor medida del incremento del patrimonio (C\$645.0 millones), resultado de mayores utilidades. Estos fondos se destinaron principalmente al aumento de la cartera bruta de créditos (C\$2,888.8 millones) y del efectivo (C\$2,042.8 millones), así como a la reducción de otros pasivos (C\$1,285.4 millones), principalmente reportos.

De manera similar en el acumulado del año, los recursos obtenidos por el SBF provinieron principalmente del incremento de las obligaciones con el público (C\$9,206.4 millones) y del patrimonio (C\$1,475.3 millones). Dichos fondos se destinaron especialmente a mayores entregas de créditos (C\$6,686.8 millones), al incremento de las inversiones (C\$2,253.1 millones) y a la reducción de obligaciones con instituciones financieras (C\$1,946.3 millones).

Fuentes y usos del SBF acumulado en el año

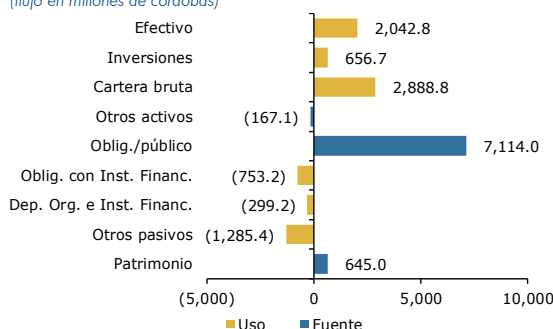
(flujo en millones de córdobas)



Fuente: SIBOIF y BCN.

Fuentes y usos del SBF del mes de febrero 2025

(flujo en millones de córdobas)



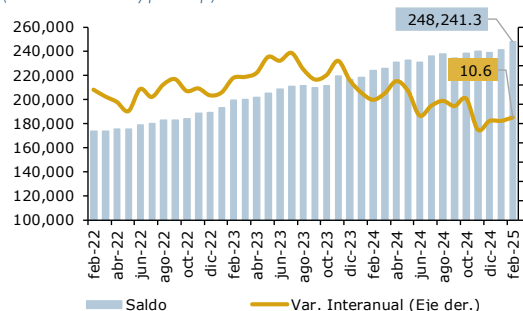
Fuente: SIBOIF y BCN.

Intermediación financiera

Al cierre de febrero de 2025, los depósitos del público registraron un crecimiento de 10.6 por ciento en términos interanuales (saldo de C\$248,241.3 millones); mientras la cartera de crédito aumentó en 20.6 por ciento (saldo de C\$219,212.3 millones). Las entregas de crédito mantuvieron los buenos resultados registrados en la calidad de la cartera, así, la proporción de la cartera vigente se mantuvo en 95.0 por ciento de la cartera bruta total, mientras el ratio de cartera en mora resultó en 1.4 por ciento (1.6% en febrero de 2024).

Depósitos del público

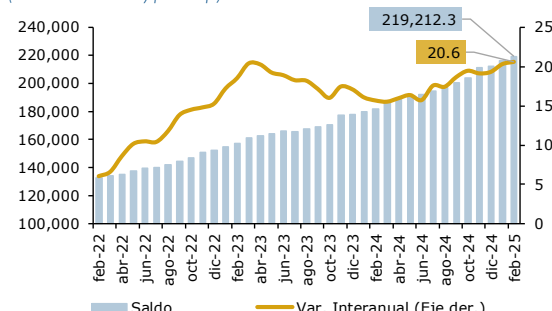
(millones de córdobas y porcentaje)



Fuente: SIBOIF y BCN.

Cartera de créditos bruta

(millones de córdobas y porcentaje)



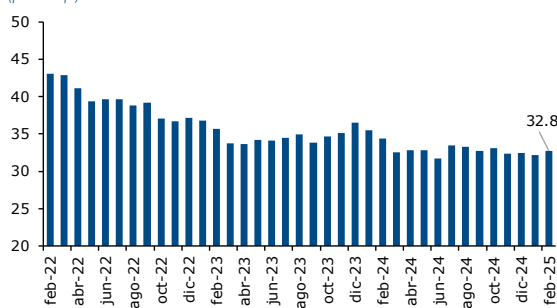
Fuente: SIBOIF y BCN.

Indicadores del SBF

En febrero de 2025, la liquidez del Sistema Bancario y Financieras, medida como el ratio de efectivo y equivalentes de efectivo sobre depósitos del público, registró un valor de 32.8 por ciento. El encaje legal (medición catorcenal), registró un sobrecumplimiento, tanto en córdobas como en dólares. Así, la tasa efectiva de fin de mes se ubicó en 18.0 por ciento en moneda nacional y 15.9 por ciento en moneda extranjera. Por su parte, el SBF finalizó febrero con un ROE de 14.0 por ciento (12.2% en febrero 2024) y un ROA de 2.4 por ciento (2.1% en febrero 2024). La adecuación de capital del SBF al cierre del mes de febrero fue 18.0 por ciento (19.1% en febrero 2024), superior a la requerida por ley (10%).

Efectivo y equivalentes de efectivo/depósitos

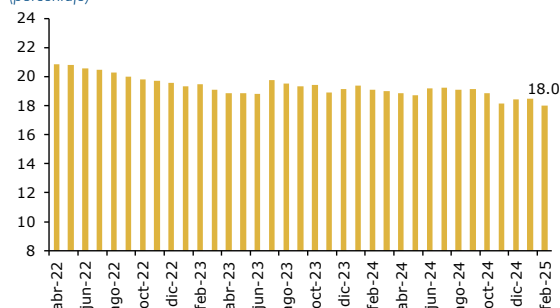
(porcentaje)



Fuente: SIBOIF y BCN.

Adecuación de capital

(porcentaje)

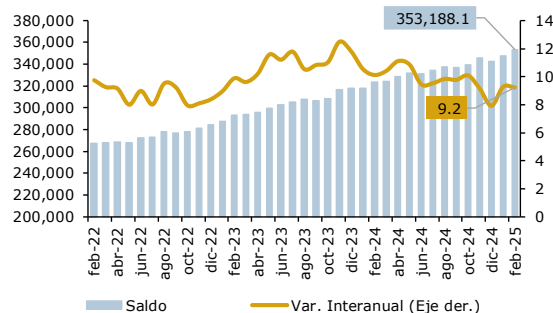


Fuente: SIBOIF y BCN.

Anexos

Activos totales

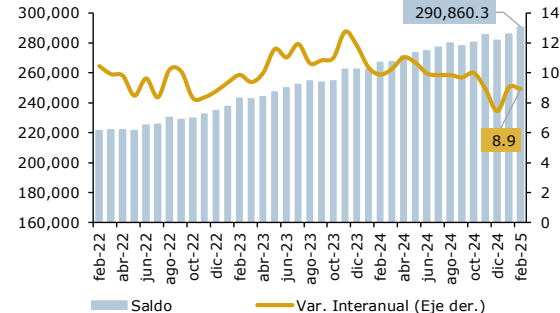
(millones de córdobas y porcentaje)



Fuente: SIBOIF y BCN.

Pasivos totales

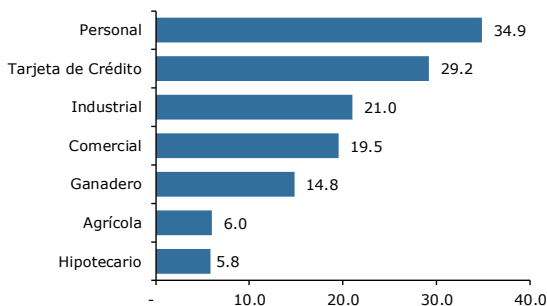
(millones de córdobas y porcentaje)



Fuente: SIBOIF y BCN.

Crecimiento interanual de la cartera de crédito por sector

(porcentaje)

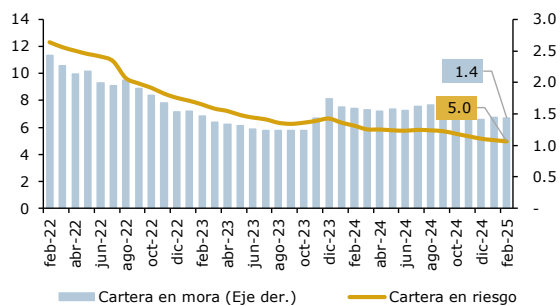


Fuente: SIBOIF y BCN.

Nota: Información correspondiente a febrero de 2025

Cartera en riesgo y en mora

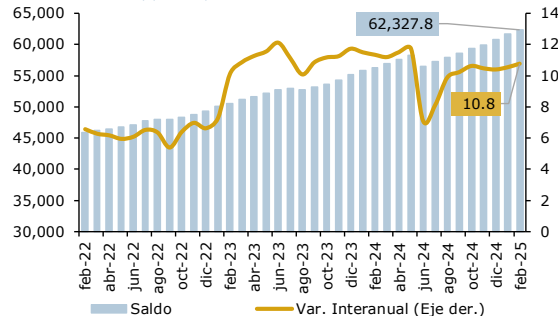
(porcentaje)



Fuente: SIBOIF y BCN.

Patrimonio

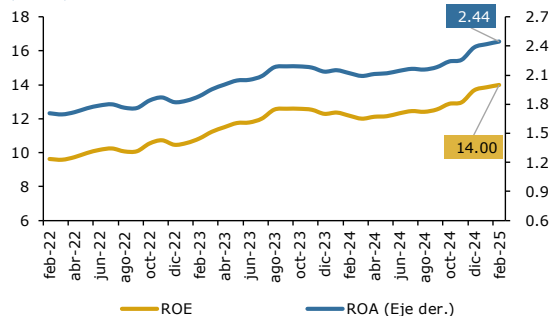
(millones de córdobas y porcentaje)



Fuente: SIBOIF y BCN.

Rentabilidad

(porcentaje)



Fuente: SIBOIF y BCN.