



Banco Central de Nicaragua
Emitiendo confianza y estabilidad

Indicadores Monetarios Abril 2026

En esta nota se presenta un resumen de los principales indicadores monetarios del mes de abril de 2026, los cuales se encuentran a mayor nivel de detalle en la publicación de estadísticas monetarias del Banco Central de Nicaragua (BCN): [Estadísticas monetarias](#).

Evolución monetaria

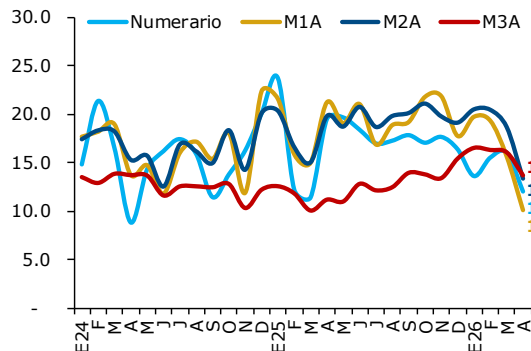
En abril de 2026, las reservas internacionales brutas (RIB) continuaron aumentando, el BCN realizó compras netas de divisas al sistema financiero (SF), la brecha cambiaria permaneció por debajo de la comisión por venta de divisas, la demanda de instrumentos monetarios del BCN mantuvo su dinamismo, la Tesorería General de la República (TGR) trasladó recursos a sus cuentas en el BCN y todos los agregados monetarios registraron crecimiento.

Agregados monetarios

Así, el numerario creció 12 por ciento interanual, la base monetaria 11.9 por ciento, los depósitos del público 14 por ciento y el agregado monetario más amplio (M3A) 13.7 por ciento. En términos intermensuales, la base monetaria se contrajo, principalmente por las operaciones del Gobierno Central y la colocación neta de títulos del BCN, compensado en parte por las operaciones cambiarias del BCN.

Agregados monetarios

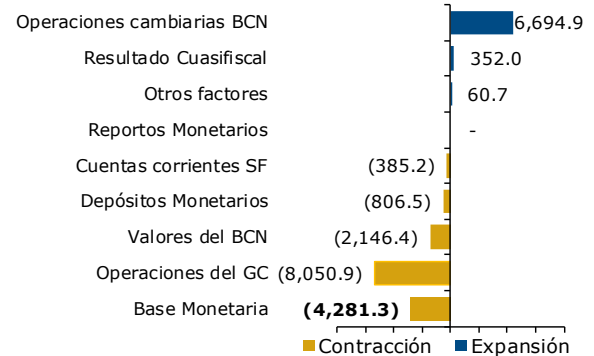
(variación interanual, porcentaje)



Fuente: BCN.

Orígenes de la variación de la base monetaria en abril de 2026

(variación mensual, millones de córdobas)



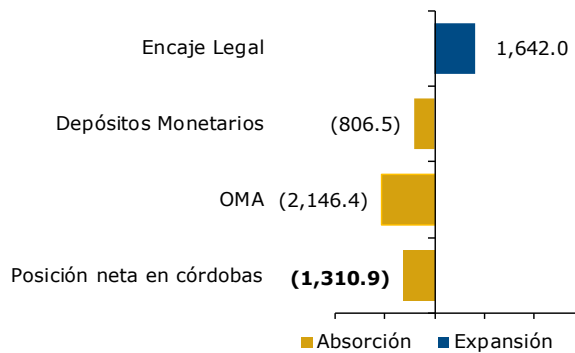
Fuente: BCN.

Instrumentos de política monetaria

Por el lado de las operaciones monetarias del BCN, se continuó observando demanda de Letras para gestión de liquidez estructural en moneda nacional. Así, la posición neta de los instrumentos monetarios del BCN en moneda nacional (MN) resultó en una absorción de liquidez de 1,310.9 millones de córdobas, explicada principalmente por las operaciones de mercado abierto. A su vez, la posición neta de los instrumentos monetarios del BCN en moneda extranjera (ME) reflejó una absorción de liquidez de 39.5 millones de dólares, principalmente por la absorción mediante Depósitos Monetarios.

Posición neta de instrumentos del BCN en moneda nacional en abril de 2026

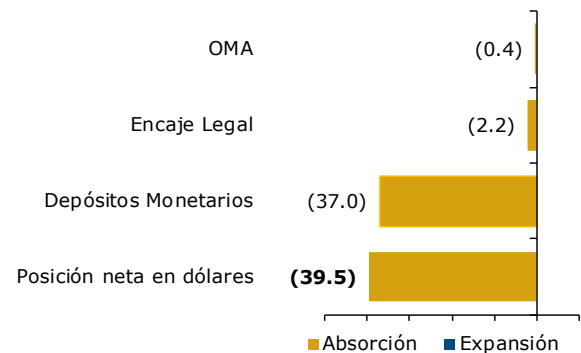
(millones de córdobas)



Fuente: BCN.

Posición neta de instrumentos del BCN en moneda extranjera en abril de 2026

(millones de dólares)



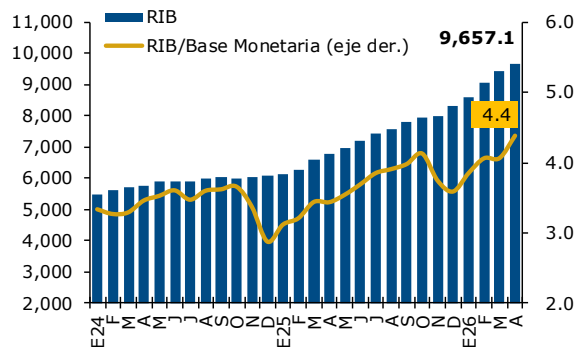
Fuente: BCN.

Reservas internacionales

Las RIB continuaron aumentando, ubicándose en 9,657.1 millones de dólares, nivel consistente con una cobertura a base monetaria de 4.4 veces. Durante abril, las RIB aumentaron en 224.2 millones de dólares, impulsadas principalmente por las compras netas de divisas en las operaciones cambiarias del BCN, la absorción de Depósitos Monetarios y la entrada de recursos externos al Sector Público No Financiero (SPNF).

Reservas internacionales brutas

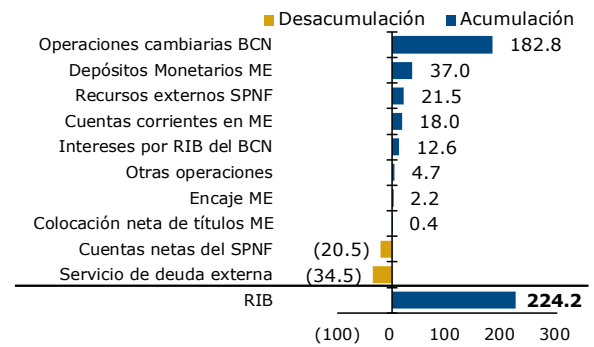
(millones de dólares y número de veces)



Fuente: BCN.

Variación de las RIB del BCN en abril de 2026

(millones de dólares)



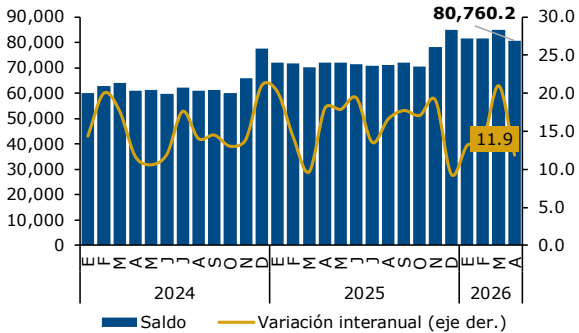
Fuente: BCN.

Anexo de gráficos y tablas

1. Agregados monetarios

Base monetaria

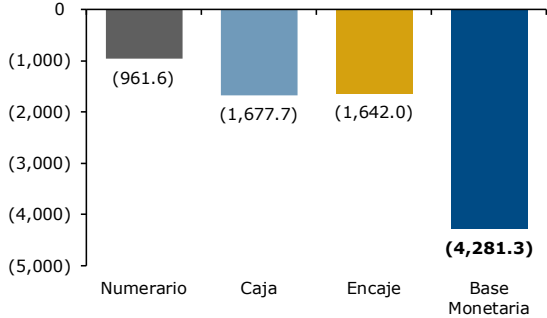
(millones de córdobas y porcentaje)



Fuente: BCN.

Variación de la base monetaria por componente

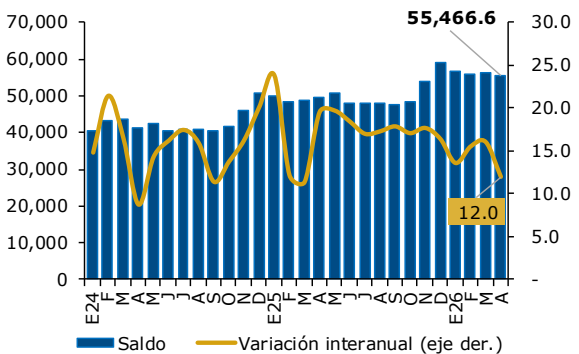
(flujo del mes, millones de córdobas)



Fuente: BCN.

Numerario

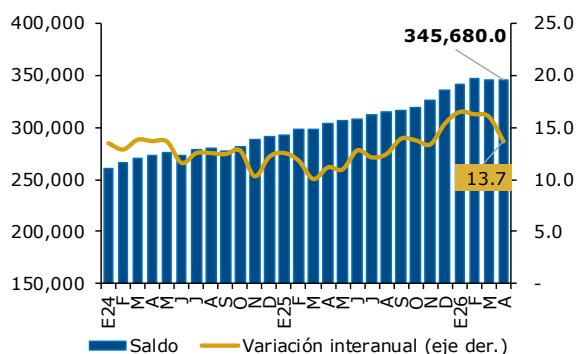
(millones de córdobas y porcentaje)



Fuente: BCN.

Dinero en el sentido amplio, M3

(millones de córdobas y porcentaje)

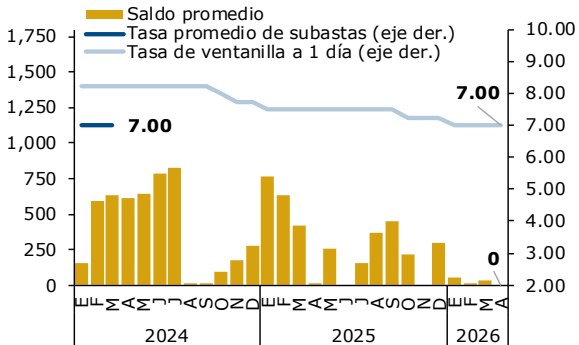


Fuente: BCN.

2. Instrumentos de política monetaria en moneda nacional

Reportos Monetarios

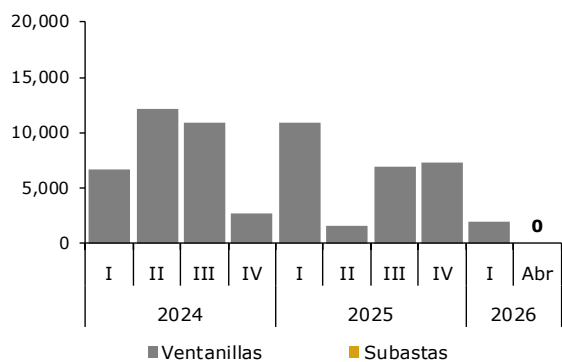
(millones de córdobas a valor precio y porcentaje)



Fuente: BCN.

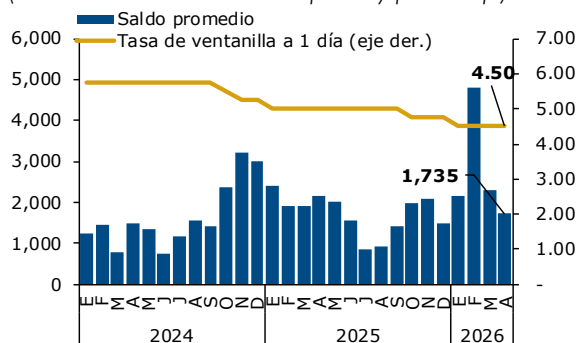
Volumen transado de Reportos Monetarios

(millones de córdobas, valor precio)



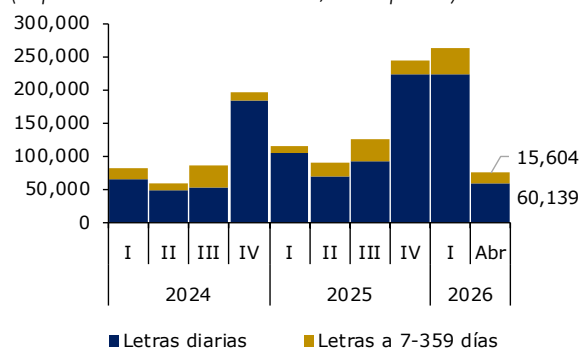
Fuente: BCN.

Depósitos Monetarios en moneda nacional (millones de córdobas a valor precio y porcentaje)



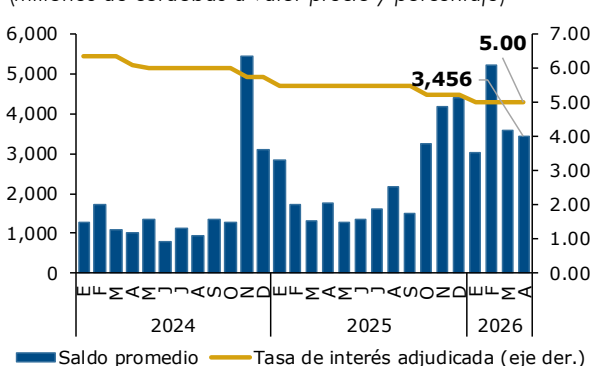
Fuente: BCN.

Colocación bruta de Letras en moneda nacional (flujos en millones de córdobas, valor precio)



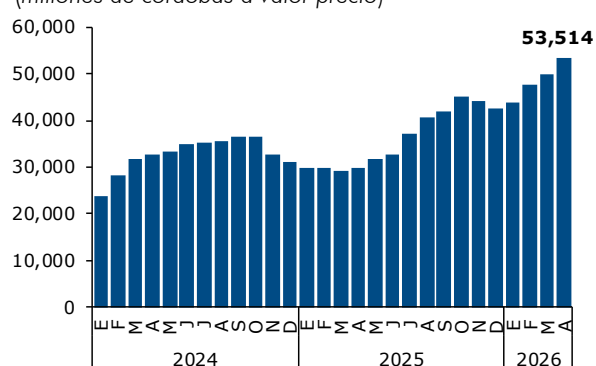
Fuente: BCN.

Letras a 1 día (millones de córdobas a valor precio y porcentaje)



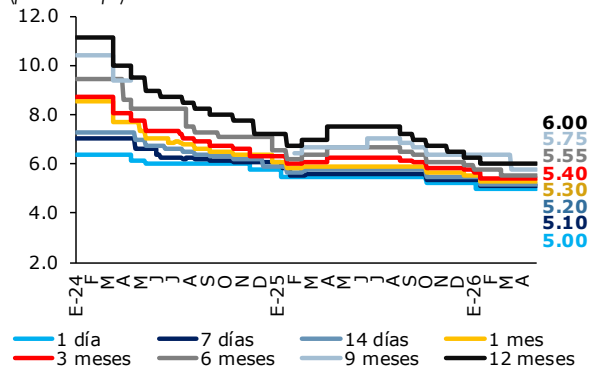
Fuente: BCN.

Saldo promedio de Letras BCN de 7 días a 12 meses (millones de córdobas a valor precio)



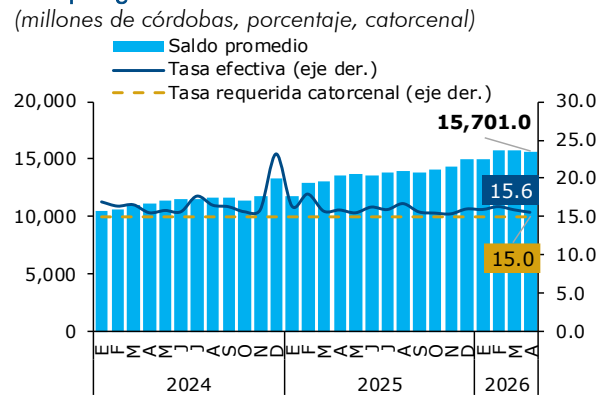
Fuente: BCN.

Tasas de Letras del BCN en moneda nacional (porcentaje)



Nota: Corresponden a las últimas tasas de interés adjudicadas. Las tasas de interés en los plazos de 3 meses a más no incluyen mantenimiento de valor.
Fuente: BCN.

Encaje legal en moneda nacional (millones de córdobas, porcentaje, catorcenal)

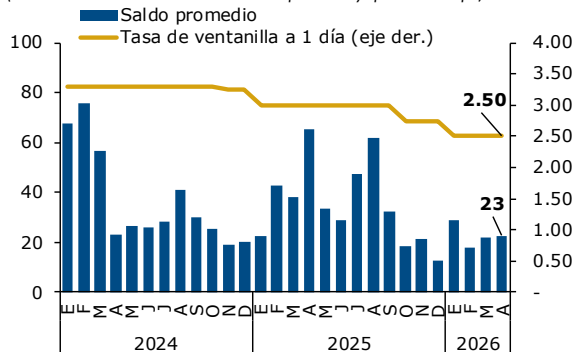


Fuente: BCN.

3. Instrumentos de política monetaria en moneda extranjera

Depósitos Monetarios en moneda extranjera

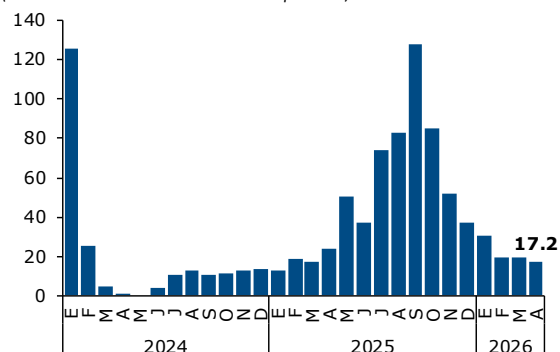
(millones de dólares a valor precio y porcentaje)



Fuente: BCN.

Saldo promedio de Letras en moneda extranjera

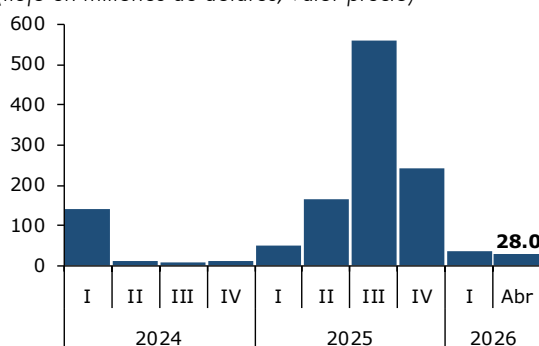
(millones de dólares a valor precio)



Fuente: BCN.

Colocación bruta de Letras en moneda extranjera

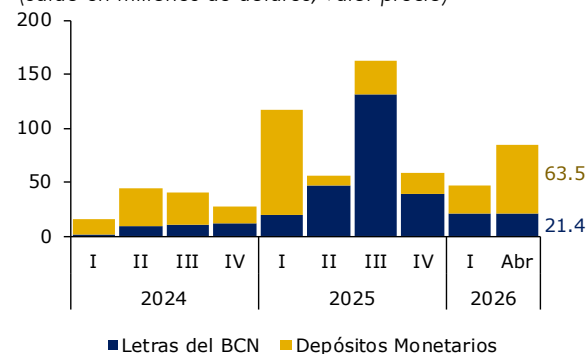
(flujo en millones de dólares, valor precio)



Fuente: BCN.

Instrumentos del BCN en moneda extranjera

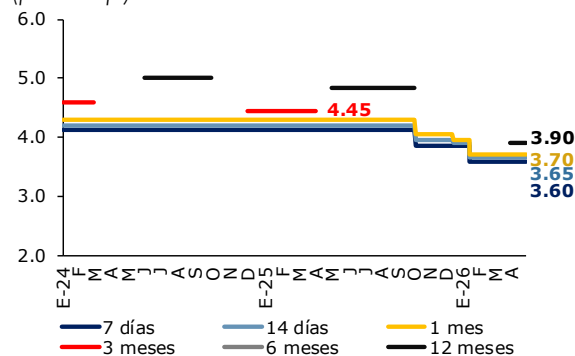
(saldo en millones de dólares, valor precio)



Fuente: BCN.

Tasa de Letras del BCN en moneda extranjera

(porcentaje)

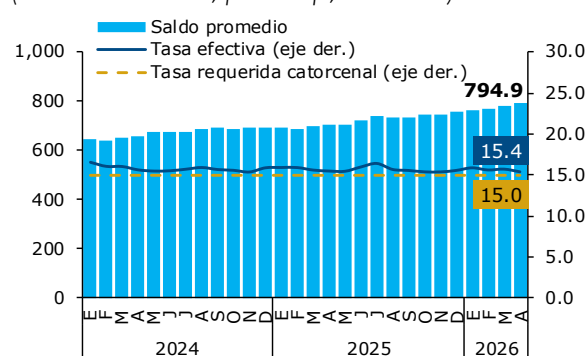


Nota: Corresponden a las últimas tasas de interés adjudicadas.

Fuente: BCN.

Encaje legal en moneda extranjera

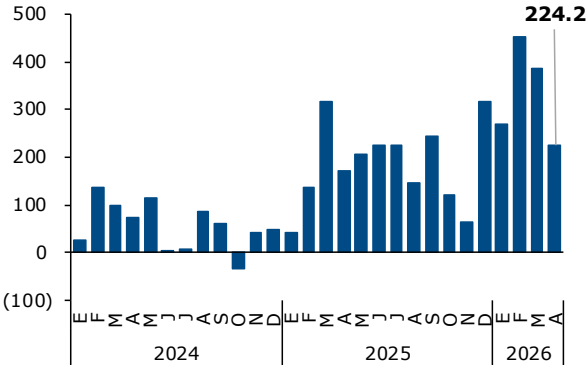
(millones de dólares, porcentaje, catorcenal)



Fuente: BCN.

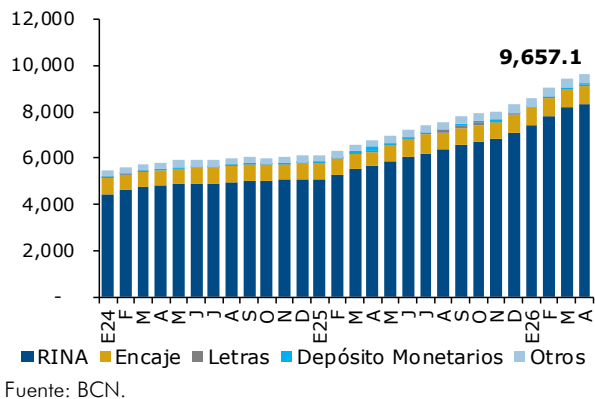
4. Reservas internacionales

Variación de RIB del BCN
(millones de dólares)



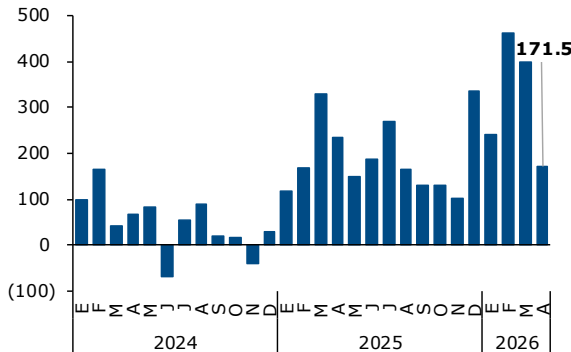
Fuente: BCN.

Composición de RIB del BCN
(millones de dólares)



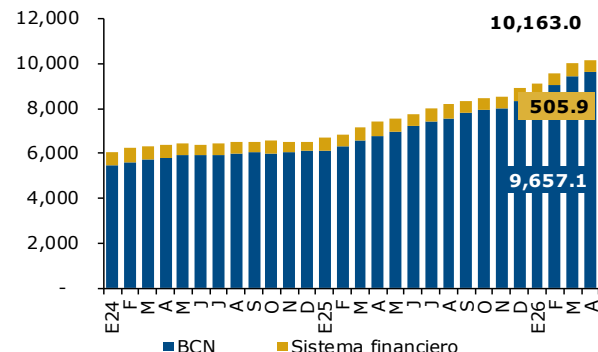
Fuente: BCN.

Variación de reservas internacionales consolidadas
(millones de dólares)



Fuente: BCN.

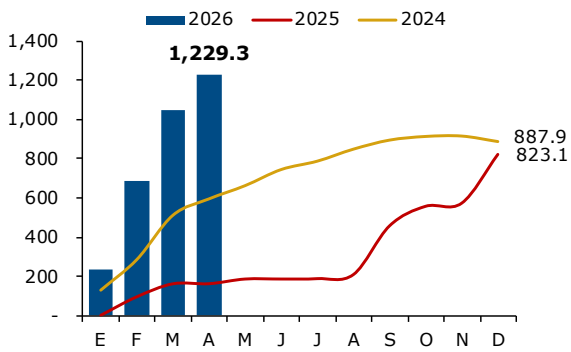
Saldo de reservas internacionales consolidadas
(millones de dólares)



Fuente: BCN.

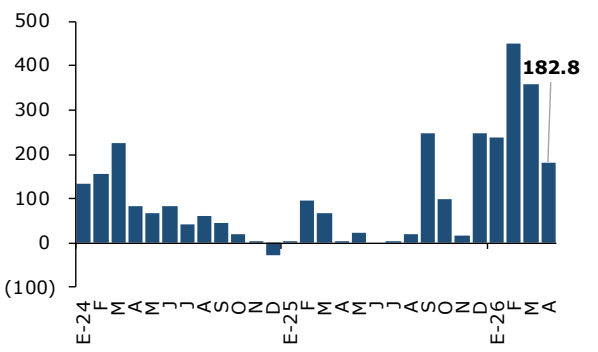
5. Mercado cambiario

Operaciones del BCN: Compra neta de divisas
(flujos acumulados, millones de dólares)



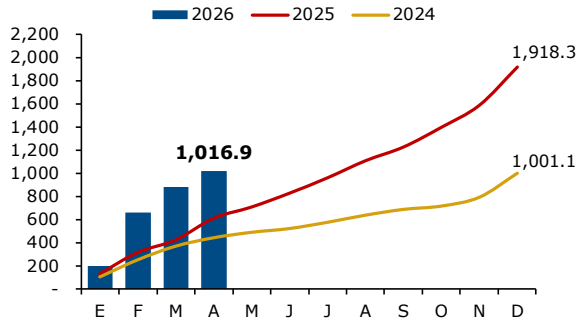
Fuente: BCN.

Operaciones del BCN: Compra neta de divisas
(flujo mensual, millones de dólares)



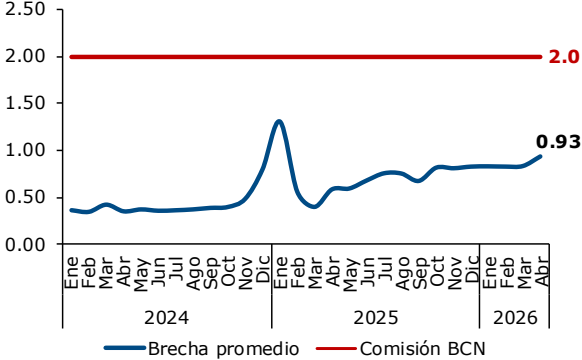
Fuente: BCN.

Sistema Financiero: Compra neta de divisas
(flujos acumulados en millones de dólares)



Fuente: BCN.

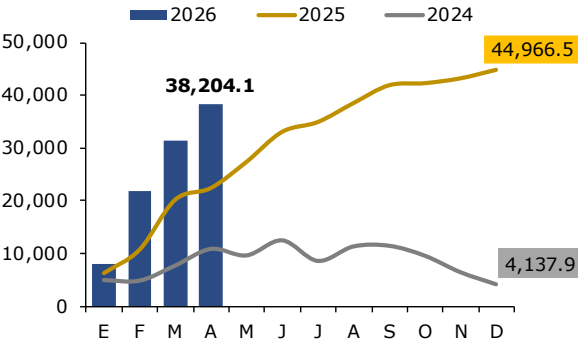
Brecha cambiaria de venta
(porcentaje)



Nota: La brecha cambiaria es la relación porcentual entre el tipo de cambio promedio de venta en el mercado cambiario y el tipo de cambio oficial.
Fuente: BCN.

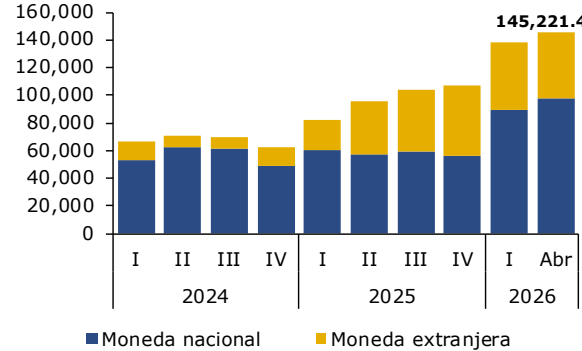
6. Cuentas del SPNF

Crédito neto del SPNF
(flujos acumulados en millones de córdobas)



Fuente: BCN.

Saldo en las cuentas del SPNF en el BCN
(millones de córdobas)



Fuente: BCN.