



*Banco Central de Nicaragua*

*Emitiendo confianza y estabilidad*

# INFORME DE COOPERACIÓN OFICIAL EXTERNA 2017



Mayo 2018



El Banco Central de Nicaragua se complace en presentar la publicación No. 20 del Informe de Cooperación Oficial Externa.

El Banco Central de Nicaragua expresa su especial agradecimiento a la comunidad cooperante y a las instituciones del sector público y privado nicaragüense por hacer posible esta publicación, mediante el suministro de información sobre la cooperación oficial externa.

© Banco Central de Nicaragua

Sitio de Internet: <http://www.bcn.gob.ni>

Apartado Postal: 2252, 2253

El contenido del Informe de Cooperación Oficial Externa se basa en información estadística que se actualiza de manera continua, a medida que el Banco Central de Nicaragua recopila datos provenientes de diferentes fuentes, por tanto, la información de este informe es preliminar y sujeta a ajustes.

## Contenido

<b>Siglas y abreviaturas</b> .....	4
<b>I. Cooperación total</b> .....	6
<b>II. Cooperación al sector público</b> .....	8
Flujos totales .....	8
Préstamos .....	10
Donaciones .....	11
<b>III. Cooperación al sector privado</b> .....	12
Flujos totales .....	12
Préstamos .....	13
Donaciones .....	13
Cooperación venezolana .....	14
<b>IV. Anexo metodológico</b> .....	16
Cobertura .....	16
Fuentes de información .....	16
<b>V. Anexo estadístico</b> .....	17

## Siglas y abreviaturas

AIF	Asociación Internacional de Fomento del Banco Mundial
ALBA-TCP	Alianza Bolivariana para los Pueblos de Nuestra América – Tratado de Comercio de los Pueblos
ALBANISA	ALBA de Nicaragua S.A.
BANDES	Banco de Desarrollo de Venezuela
BEI	Banco Europeo de Inversiones
BCIE	Banco Centroamericano de Integración Económica
BCN	Banco Central de Nicaragua
BID	Banco Interamericano de Desarrollo
CFC	Fondo Común de Productos Básicos
CII	Corporación Interamericana de Inversiones, miembro del grupo BID
CRM	Cuenta Reto del Milenio
DEG	Sociedad Alemana para las Inversiones y el Desarrollo
DID	Desarrollo Internacional Desjardins
FAO	Organización de las Naciones Unidas para la Agricultura y la Alimentación
FGSTM	Fondo Global para la Lucha contra el Sida, la Tuberculosis y la Malaria
FIDA	Fondo Internacional para el Desarrollo Agrícola
FMI	Fondo Monetario Internacional
FMO	Banco de Desarrollo Empresarial de los Países Bajos
FND	Fondo Nórdico de Desarrollo
FOMIN	Fondo Multilateral de Inversiones, miembro del grupo BID
FONDEAGRO	Fondo de Desarrollo Agropecuario
IFC	Corporación Financiera Internacional
ICO	Instituto de crédito Oficial
IED	Inversión Extranjera Directa
MINREX	Ministerio de Relaciones Exteriores
NORFUND	Fondo Noruego de Inversión para Países en Desarrollo
OECD	Organización para la Cooperación Económica y Desarrollo
OFID	Fondo OPEP para el Desarrollo Internacional
ONG	Organismo no Gubernamental
OPIC	Corporación de Inversiones Privadas en el Extranjero
OPS	Organización Panamericana de la Salud
ONUDI	Organización de las Naciones Unidas para el Desarrollo Industrial
OVF	Opplysningsvesenets Fond
PETROCARIBE	Acuerdo de Cooperación Energética entre Venezuela y países del Caribe y Centroamérica
PIB	Producto Interno Bruto
PIBT	Producto Interno Bruto Trimestral
PDVSA	Petróleos de Venezuela S.A.
PMA	Programa Mundial de Alimentos
PNUD	Programa de las Naciones Unidas para el Desarrollo
SIBOIF	Superintendencia de Bancos y de Otras Instituciones Financieras
SIFEM	Fondo Suizo de Inversiones en Mercados Emergentes
SINAPRED	Sistema Nacional para la Prevención, Mitigación, y Atención de Desastres
UE	Unión Europea
UNICEF	Fondo de las Naciones Unidas para la Infancia
UNFPA	Fondo de la Población de las Naciones Unidas

## Resumen Ejecutivo

La cooperación oficial externa alcanzó 990.7 millones de dólares en 2017, de los cuales 711.5 millones de dólares correspondieron a cooperación dirigida al sector público y 279.2 millones de dólares a cooperación del sector privado.

La cooperación total aumentó en 46.1 millones de dólares (4.9%), con respecto a 2016, debido a un aumento de 141.4 millones de dólares en los recursos dirigidos al sector público, que primó sobre la disminución de 95.3 millones de dólares en los recursos desembolsados al sector privado.

	Millones US\$	Porcentaje del PIB
<b>Cooperación total</b>	<b>990.7</b>	<b>7.2</b>
• Sector público	711.5	5.2
• Sector privado	279.2	2.0

Fuente: BCN, MINREX, SIBOIF, comunidad cooperante y empresas privadas.

Por fuente de financiamiento, 772.8 millones de dólares de la cooperación oficial externa provinieron de fuentes multilaterales (78.0%) y 217.9 millones de dólares de fuentes bilaterales (22.0%). En comparación con 2016, la cooperación multilateral aumentó en 148.9 millones de dólares (23.9%) y la bilateral se redujo en 102.8 millones de dólares (-32.1%).

Por modalidad de recursos, 750.8 millones de dólares correspondieron a préstamos (75.8%) y 239.9 millones de dólares a donaciones (24.2%). En comparación con 2016, los desembolsos de préstamos aumentaron en 69.2 millones de dólares (10.1%) y las donaciones disminuyeron en 23.0 millones de dólares (-8.8%).

Los cooperantes que más recursos destinaron al país, tanto para el sector público como privado, fueron: BID (US\$328.5 millones), BCIE (US\$214.1 millones), Banco Mundial (US\$136.2 millones), Fondo OPEP para el Desarrollo Internacional (US\$34.4 millones), Estados Unidos (US\$34.2 millones), Venezuela (US\$30.9 millones), Corea del Sur (US\$25.2 millones) y Japón (US\$24.6 millones).

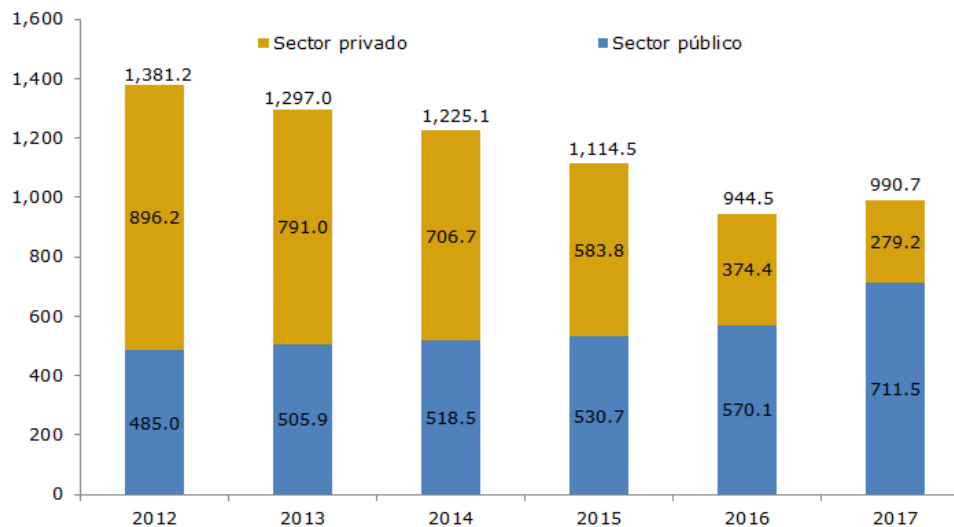
Los sectores económicos a los cuales se dirigieron los recursos de la cooperación oficial externa fueron: electricidad, gas y agua (US\$204.4), construcción (US\$204.2), intermediación financiera (US\$194.5 millones), servicios sociales, salud y educación (US\$160.7 millones), administración pública (US\$109.4 millones), agropecuario (US\$23.9 millones) y otros (US\$93.6 millones).

## I. Cooperación total

Los recursos externos totales desembolsados por los cooperantes ascendieron a 990.7 millones de dólares, superior en 46.1 millones de dólares a lo registrado en 2016. Estos recursos se destinaron de la siguiente manera:

- El sector público recibió el 71.8 por ciento de la cooperación total, equivalente a 711.5 millones de dólares, US\$141.4 millones más que en 2016.
- El sector privado, por su parte, recibió el 28.2 por ciento de los recursos de la cooperación, equivalente a 279.2 millones de dólares, US\$95.3 millones menos que en 2016.

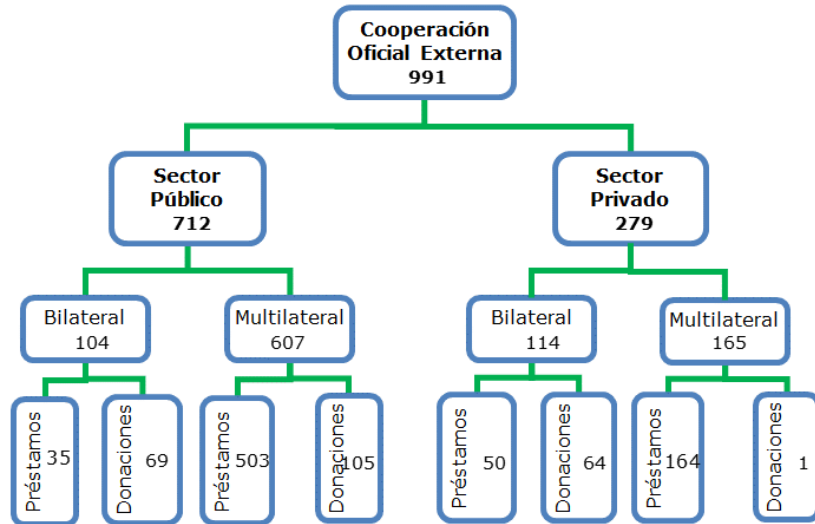
**Gráfico 1: Cooperación oficial externa**  
(Millones de dólares)



Fuente: BCN, MINREX, SIBOIF, comunidad cooperante y empresas privadas

Por fuente de financiamiento, 772.8 millones de dólares de cooperación oficial externa provinieron de fuentes multilaterales (78.0%). El resto de la cooperación por 217.9 millones de dólares provino de fuentes bilaterales. En comparación con 2016, la cooperación multilateral aumentó en 148.9 millones de dólares (23.9%) y la bilateral disminuyó en 102.8 millones de dólares (-32.1%).

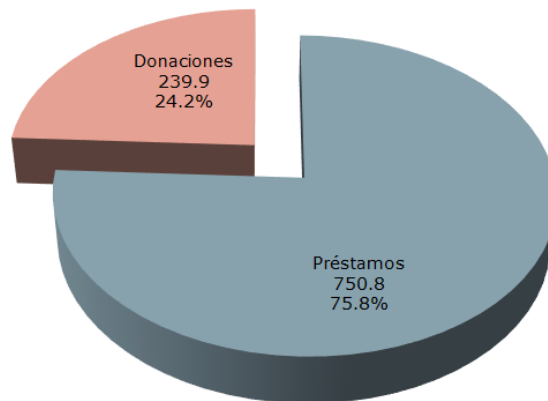
**Gráfico 2: Cooperación oficial por destino, fuente y modalidad en 2017**  
(Millones de dólares)



Fuente: BCN, MINREX, SIBOIF, comunidad cooperante y empresas privadas

Por modalidad de recursos, 750.8 millones de dólares de cooperación oficial externa correspondieron a préstamos (75.8%) y 239.9 millones de dólares a donaciones (24.2%). Los desembolsos de préstamos aumentaron en 69.2 millones de dólares (10.1%) con respecto a 2016, y las donaciones disminuyeron en 23.0 millones de dólares (-8.8%).

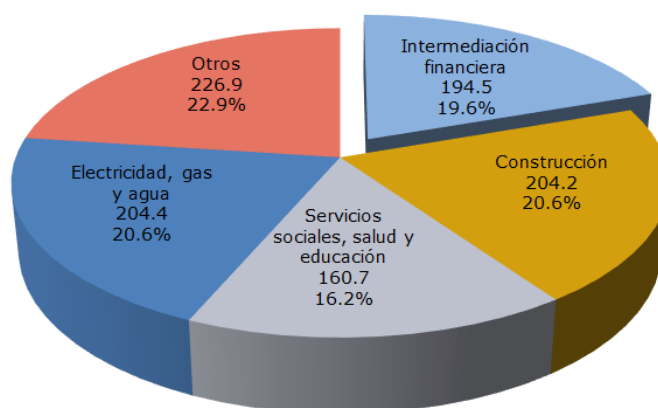
**Gráfico 3: Cooperación oficial por modalidad en 2017**  
(Millones de dólares y participación porcentual)



Fuente: BCN, MINREX, SIBOIF, comunidad cooperante y empresas privadas

Por sector económico, 20.6 por ciento de la cooperación oficial externa fue destinado al sector electricidad, gas y agua; otro 20.6 por ciento al sector construcción, 19.6 por ciento al sector intermediación financiera, 16.2 por ciento al sector social y 22.9 por ciento a otros sectores.

**Gráfico 4: Cooperación oficial por sector económico en 2017**  
(Millones de dólares y participación porcentual)



Fuente: BCN, MINREX, SIBOIF, comunidad cooperante y empresas

## II. Cooperación al sector público

### Flujos totales

La cooperación oficial externa dirigida al sector público alcanzó 711.5 millones de dólares en 2017, lo que representó un aumento de 141.4 millones respecto a 2016. Esta cooperación provino principalmente de fuentes multilaterales y fue canalizada, en mayor proporción, por la vía de préstamos.

Por fuente de financiamiento, 607.2 millones de dólares provinieron de fuentes multilaterales (85.3%), mostrando un aumento de 141.8 millones de dólares (30.5%) respecto a 2016. El resto de la cooperación (US\$104.3 millones) provino de fuentes bilaterales, y reflejó una disminución de 0.4 millones de dólares (-0.4%).

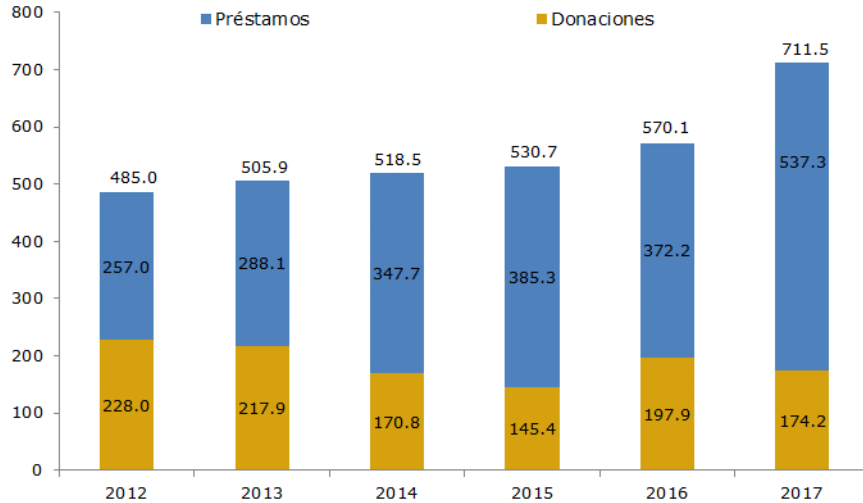
Los cooperantes que más recursos destinaron al sector público fueron: BID (US\$305.1 millones), BCIE (US\$140.2 millones), Banco Mundial (US\$89.7 millones), Corea del Sur (US\$25.2 millones), Japón (US\$23.4 millones), Unión Europea (US\$16.0 millones), China Taiwán (US\$15.4 millones) y el Fondo OPEP para el Desarrollo Internacional (OFID) (US\$14.4 millones).

Por modalidad de recursos, 537.3 millones de dólares (75.5%) correspondieron a préstamos y 174.2 millones a donaciones (24.5%). Los desembolsos de préstamos aumentaron en 165.0



millones de dólares (44.3%), con respecto a 2016, y los desembolsos por donaciones disminuyeron en 23.6 millones de dólares (-11.9%).

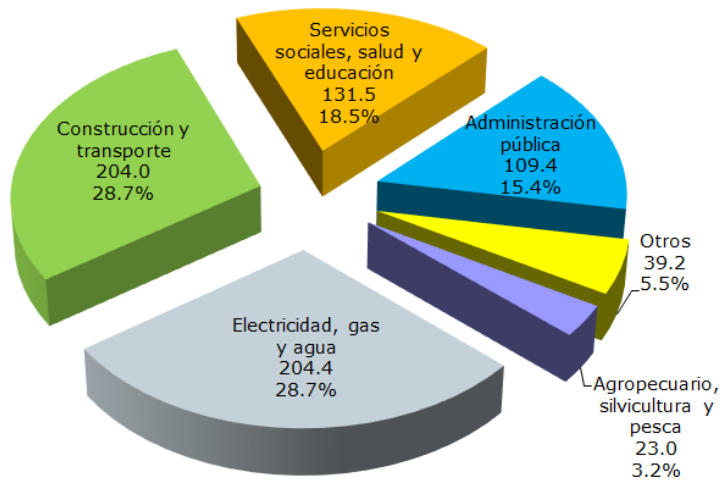
**Gráfico 5: Cooperación al sector público por modalidad**  
(Millones de dólares)



Fuente: MINREX y BCN

Los sectores económicos con mayor crecimiento en la captación de la cooperación externa en 2017 fueron: electricidad, gas y agua, con un incremento de 76.6 millones de dólares; y administración pública con un incremento de 75.7 millones de dólares, con relación al registrado en 2016.

**Gráfico 6: Cooperación al sector público por destino económico en 2017**  
(Participación porcentual)



Fuente: MINREX y BCN

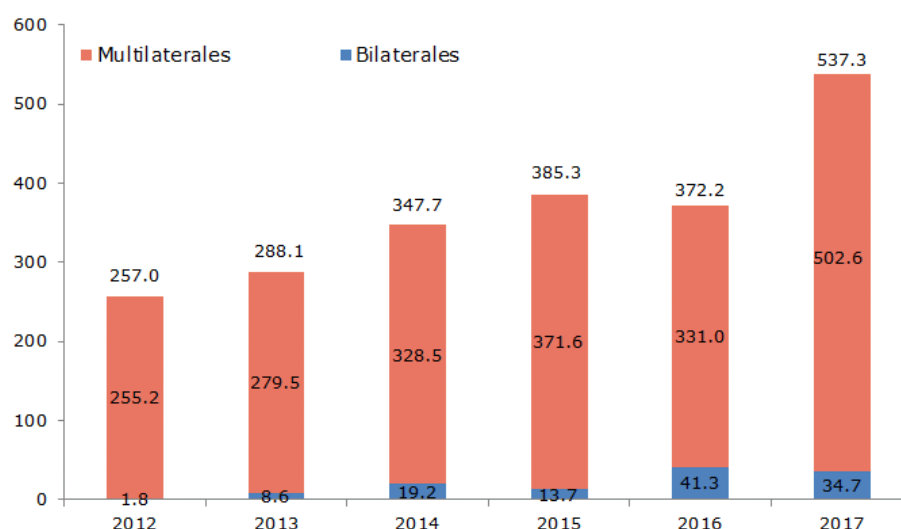
Por sector económico, el 28.7 por ciento de la cooperación oficial externa para el sector público fue dirigida al sector electricidad y suministro de agua, 28.7 por ciento se destinó al sector construcción, 18.5 por ciento al sector social (servicios sociales, salud y educación), 15.4 por ciento a administración pública, 3.2 por ciento al sector agropecuario y el restante 5.5 por ciento a otros sectores.

Los recursos de libre disponibilidad, para apoyo presupuestario y balanza de pagos, sumaron 130.6 millones de dólares.

## Préstamos

En 2017, el sector público recibió desembolsos de préstamos externos por 537.3 millones de dólares, de los cuales 502.6 millones de dólares fueron otorgados por organismos multilaterales y 34.7 millones de dólares por fuentes bilaterales.

**Gráfico 7: Préstamo al sector público por fuente**  
(Millones de dólares)



Fuente: BCN

De los 502.6 millones de dólares recibidos en préstamos de organismos multilaterales, el BID desembolsó 289.9 millones de dólares, BCIE (US\$140.2 millones), Banco Mundial (US\$40.8 millones), OFID (US\$14.4 millones), Banco Europeo de Inversiones (US\$12.0 millones) y FIDA (US\$5.3 millones). Por parte de los acreedores bilaterales, Corea del Sur desembolsó 23.9 millones de dólares, Alemania (US\$3.7 millones), Japón (US\$3.3 millones), Italia (US\$3.0 millones) e India (US\$0.7 millones).

El 71.8 por ciento de los desembolsos de préstamos (US\$385.6 millones) fueron destinados a proyectos relacionados con el sector de infraestructura económica (electricidad, gas y agua, construcción, transporte y comunicaciones). El grupo de otros sectores recibió 99.8 millones de dólares, principalmente administración pública (US\$94.8 millones); mientras al sector social

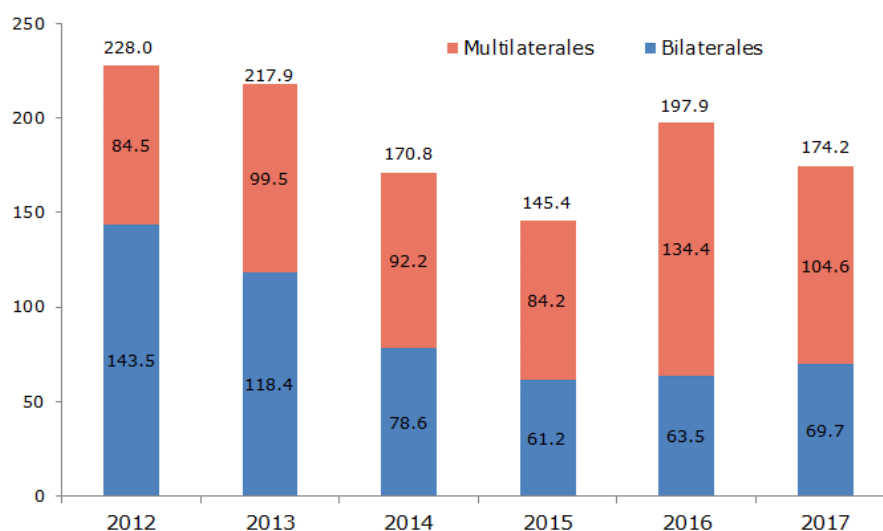
(servicios sociales, salud y educación) se destinaron 36.0 millones de dólares (6.7%); y al sector productivo 15.9 millones de dólares (3.0%).

## Donaciones

El sector público recibió 174.2 millones de dólares en concepto de donaciones en 2017, 23.6 millones de dólares menos que en 2016, de los cuales 60.0 por ciento procedieron de fuentes multilaterales (US\$104.6 millones) y 40.0 por ciento de fuentes bilaterales (US\$69.7 millones). El total de donaciones recibidas representó el 24.5 por ciento de la cooperación oficial externa que ingresó al sector público.

De los 104.6 millones de dólares de donaciones provenientes de fuentes multilaterales, 48.9 millones de dólares (46.8%) correspondieron a recursos del Banco Mundial; US\$16.0 millones (15.3%) de la Unión Europea; US\$15.2 millones (14.5%) del BID; US\$10.8 millones (10.3%) del Programa Mundial de Alimentos (PMA); y el resto de varios donantes. Por otra parte, de los 69.7 millones de dólares desembolsados por donantes bilaterales, US\$20.1 millones (28.8%) de Japón; US\$15.4 millones (22.0%) de China-Taiwán; US\$12.2 millones (17.6%) provinieron de Suiza; US\$10.0 millones (14.3%) de Luxemburgo; y el resto de varios cooperantes bilaterales.

**Gráfico 8: Donaciones al sector público por fuente**  
(Millones de dólares)



Fuente: MINREX y BCN

El 54.8 por ciento de las donaciones al sector público (US\$95.6 millones) se utilizaron en el sector social (servicios sociales, salud y educación); 21.8 por ciento (US\$38.0 millones) en el sector de infraestructura económica (electricidad, gas y agua, construcción, transporte y comunicaciones); 8.4 por ciento (US\$14.6 millones) en administración pública; 4.1 por ciento (US\$7.1 millones) en el sector productivo, principalmente agropecuario; y 10.9 por ciento (US\$18.9 millones) en otros sectores.

### III. Cooperación al sector privado

#### Flujos totales

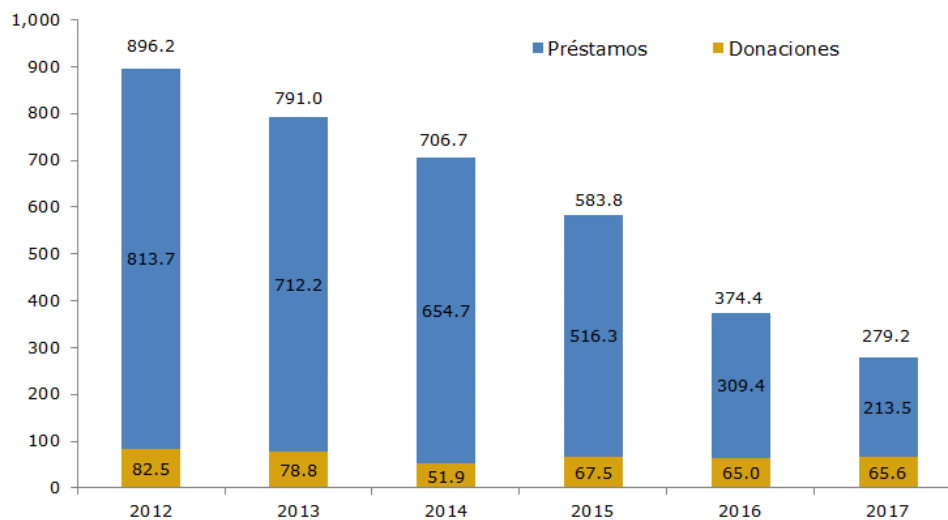
La cooperación oficial externa dirigida al sector privado alcanzó 279.2 millones de dólares en 2017, lo que significó una disminución de 95.3 millones de dólares respecto a 2016. Esta cooperación se caracterizó por provenir principalmente de fuentes multilaterales y por ser canalizada principalmente por la vía de préstamos.

Por fuente de financiamiento, 113.6 millones de dólares (40.7%) provinieron de fuentes bilaterales, con una disminución de 102.4 millones de dólares (-47.4%) respecto a 2016. El resto de la cooperación (165.6 millones), proveniente de fuentes multilaterales, mostró un aumento de 4.5 por ciento respecto al año pasado (US\$ 7.1 millones).

Los cooperantes que más recursos destinaron al sector privado fueron: BCIE (US\$73.8 millones), IFC/Banco Mundial (US\$46.5 millones), Estados Unidos (US\$34.2 millones), Venezuela (US\$30.9 millones, excluyendo inversión extranjera directa) y Fondo OPEP para el Desarrollo Internacional (US\$20.0 millones).

Por modalidad de recursos, 213.5 millones de dólares (76.5%) correspondieron a préstamos y 65.6 millones de dólares a donaciones. Los desembolsos de préstamos disminuyeron en 95.9 millones (-31.0%) y las donaciones aumentaron en 0.6 millones (0.9%), con respecto a 2016.

**Gráfico 9: Cooperación al sector privado por modalidad**  
(Millones de dólares)

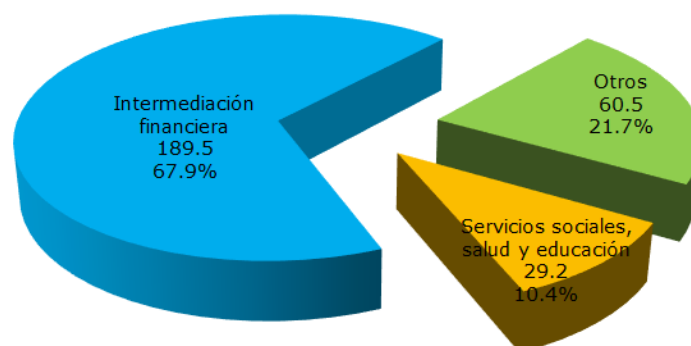


Fuente: BCN, MINREX, SIBOIF, comunidad cooperante y empresas privadas

La cooperación oficial externa recibida por el sector privado nicaragüense, en 2017, fue canalizada en un 67.9 por ciento hacia el sector financiero (US\$189.5 millones); 10.4 por ciento

(US\$29.2 millones) al sector social (servicios sociales, salud y educación); y 21.7 por ciento (US\$60.5 millones) a los demás sectores.

**Gráfico 10: Cooperación al sector privado por destino económico en 2017**  
(Millones de dólares)



Fuente: BCN, MINREX, SIBOIF, comunidad cooperante y empresas privadas

## Préstamos

De los 213.5 millones de dólares recibidos en préstamos por el sector privado, 76.7 por ciento (US\$163.8 millones) fue otorgado por acreedores multilaterales y 23.3 por ciento (US\$49.7 millones) por acreedores bilaterales. Con respecto a los niveles observados en 2017, los desembolsos de préstamos disminuyeron 95.9 millones, debido a la disminución de 106.8 millones (-68.2%) en préstamos de fuentes bilaterales, por su parte, el financiamiento de fuentes multilaterales aumentó en 10.9 millones (7.2%).

De los 163.8 millones en préstamos de acreedores multilaterales, el BCIE desembolsó 73.8 millones de dólares (45.1%), IFC del Banco Mundial US\$46.5 millones (28.4%), BID US\$23.5 millones (14.3%) y OFID US\$20.0 millones (12.2%). De los 49.7 millones de dólares en préstamos de acreedores bilaterales, Venezuela desembolsó 30.9 millones de dólares (62.0%), Holanda US\$16.6 millones (33.4%), Noruega US\$2.0 millones (4.0%) y China Taiwán US\$0.3 millones (0.6%).

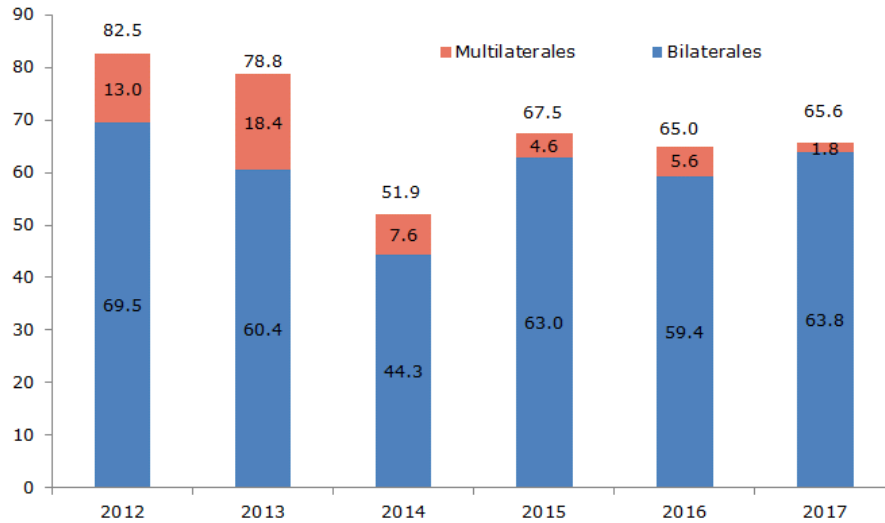
## Donaciones

Los recursos no reembolsables recibidos por el sector privado de fuentes oficiales totalizaron 65.6 millones de dólares, 0.6 millones más que lo obtenido en 2016. Los donantes al sector privado fueron Estados Unidos (US\$34.2 millones), España (US\$10.8 millones), Alemania (US\$9.4 millones), Suiza (US\$4.6 millones) y otros (US\$6.6 millones).

Del total de donaciones para el sector privado, las donaciones bilaterales representaron el 97.3 por ciento (US\$63.8 millones). Estados Unidos fue el principal donante, seguido de España, Alemania y Suiza. Estas donaciones fueron destinadas principalmente a proyectos del sector

social. Las donaciones multilaterales sumaron 1.8 millones de dólares, correspondiente a recursos de la Unión Europea.

**Gráfico 11: Donaciones al sector privado por fuente**  
(Millones de dólares)



Fuente: BCN, comunidad cooperante y empresas privadas

### Cooperación venezolana<sup>1</sup>

Los flujos de la cooperación venezolana fueron de 102.4 millones de dólares en 2017, de los cuales 30.9 millones correspondieron a préstamos de PDVSA y 71.5 millones fueron en concepto de inversión extranjera directa.

En el marco del acuerdo de cooperación petrolera, los préstamos de PDVSA<sup>2</sup> continúan derivándose de una política de créditos concesionales a 25 años de plazo, incluyendo 2 años de gracia, y una tasa de interés del 2 por ciento anual, los cuales serán cancelados por el sector privado, a través de las inversiones que éste realiza en proyectos socio-productivos.

De los 30.9 millones de dólares en préstamos de PDVSA, el 84.8 por ciento fue destinado a proyectos socio productivos, destacándose el financiamiento a soberanía energética (US\$8.2 millones), desarrollo del comercio justo (US\$3.5 millones), infraestructura habitacional (US\$3.3

<sup>1</sup> Para efectos de esta sección se incluye la Inversión Extranjera Directa de PDVSA como cooperación oficial, por ser esta empresa de carácter público; no obstante, en el resto del informe y cuadros estadísticos se excluye este componente de la cooperación.

<sup>2</sup> Cabe destacar, que el acuerdo con PDVSA ha sido ajustado conforme al comportamiento de los precios del petróleo y, a partir del año 2016, la proporción de financiamiento pasó de 50 a 25 por ciento de la factura petrolera. Otro aspecto a mencionar es que la cooperación venezolana incluye el monto de la factura petrolera y otras modalidades de financiamiento.

millones), desarrollo empresarial (US\$2.8 millones), industria (US\$1.6 millones), proyectos de servicio (US\$1.3 millones), y el resto a otros proyectos socio productivos, que incluyen el financiamiento a servicios, transporte terrestre y marítimo, producción agropecuaria y forestal, entre otros.

**Tabla 1: Cooperación venezolana en el marco del ALBA – TCP <sup>p/</sup>**  
(Millones de dólares)

Conceptos	2008	2009	2010	2011	2012	2013	2014	2015	2016	2017
<b>Total</b>	<b>457.0</b>	<b>490.6</b>	<b>532.8</b>	<b>577.2</b>	<b>729.3</b>	<b>654.3</b>	<b>686.0</b>	<b>368.1</b>	<b>248.6</b>	<b>102.4</b>
Excluyendo Inversión Extranjera	325.0	343.6	521.8	563.8	556.3	559.1	502.0	296.5	133.9	30.9
<b>1 Préstamos</b>	<b>301.0</b>	<b>288.21</b>	<b>521.8</b>	<b>563.8</b>	<b>556.3</b>	<b>559.1</b>	<b>502.0</b>	<b>296.5</b>	<b>133.9</b>	<b>30.9</b>
PDVSA	288.0	283.6	521.8	557.1	551.3	558.5	499.4	296.5	132.4	30.9
BANDES	13.0	4.6	0.0	6.7	5.0	0.6	2.6	0.0	1.5	0.0
<b>2 Donaciones</b>	<b>24.0</b>	<b>55.4</b>	<b>0.0</b>	<b>0.0</b>	<b>0.0</b>	<b>0.0</b>	<b>0.0</b>	<b>0.0</b>	<b>0.0</b>	<b>0.0</b>
<b>3 Inversión Extranjera Directa</b>	<b>132.0</b>	<b>147.0</b>	<b>11.0</b>	<b>13.4</b>	<b>173.0</b>	<b>95.2</b>	<b>184.0</b>	<b>71.6</b>	<b>114.7</b>	<b>71.5</b>
Refinería	32.5	4.0	11.0	12.9	115.0	45.6	91.7	54.2	74.9	68.7
Generación eléctrica	99.5	143.0	0.0	0.0	56.0	30.0	88.7	17.4	32.9	0.7
Otros	0.0	0.0	0.0	0.5	2.0	19.6	3.6	0.0	6.9	2.1

p/: preliminar

Nota: La serie 2008 – 2017 de los préstamos de PDVSA incluye actualizaciones por datos suministrados por el acreedor.

Fuente: Albanisa y Albacaruna

**Tabla 2: Uso de la cooperación petrolera en 2017 (préstamos de PDVSA) <sup>p/</sup>**  
(Millones de dólares)

Conceptos	Monto
<b>Total (1 + 2)</b>	<b>30.9</b>
<b>1 Proyectos Sociales</b>	<b>4.7</b>
Soberanía y Seguridad Alimentaria y Nutricional	1.0
Infraestructura urbana y rural	0.5
Asistencia humanitaria	0.5
Infraestructura habitacional	1.0
Educación Cultura y recreación	0.2
Salud, agua y saneamiento	0.0
Subsidio al transporte (Tarifa social y Transporte colectivo)	0.0
Bono solidario (incluye el bono del adulto mayor)	0.0
Otros proyectos Complementarios	0.5
Costos Operacionales	0.1
Inversión Social	0.6
Liquidez	0.3
<b>2 Proyectos Socio-Productivos</b>	<b>26.2</b>
Financiamiento Soberanía Energética	8.2
Financiamiento en infraestructura habitacional	3.3
Financiamiento transporte terrestre y marítimo	0.3
Financiamiento al desarrollo del comercio justo	3.5
Financiamiento a la producción agropecuaria y forestal	1.2
Financiamiento al desarrollo empresarial (micro, peq. y med.)	2.8
Financiamiento a la industria	1.6
Financiamiento a proyectos de servicios	1.3
Financiamiento a otros proyectos	3.0
Inversión Financiera	0.0
Liquidez	1.0

p/: preliminar

Fuente: Albanisa y Albacaruna

Los recursos restantes de los préstamos de PDVSA fueron asignados a proyectos sociales, de los cuales un millón de dólares se destinó a soberanía y seguridad alimentaria y nutricional, un millón a infraestructura habitacional, 0.6 millones a inversión social, 0.5 millones a infraestructura urbana y rural, 1.6 millones a otros proyectos complementarios, entre otros.

## IV. Anexo metodológico

### Cobertura

La cobertura de la cooperación incluida en este documento está referida exclusivamente a la cooperación oficial (constituida por los flujos que los gobiernos, o sus agencias oficiales, destinan a Nicaragua, ya sea de manera bilateral o canalizada a través de instituciones multilaterales). En el Informe se presentan los flujos por desembolsos de préstamos y donaciones que el país recibió en el período 2007 a 2017.

### Fuentes de información

Las principales fuentes de información del presente documento fueron:

Instituciones del sector público:

- Ministerio de Relaciones Exteriores (MINREX) – con información de donaciones al sector público y privado.
- Superintendencia de Bancos y Otras Instituciones Financieras (SIBOIF) – con información de préstamos al Sistema Financiero Nacional (SFN).
- Banco Central de Nicaragua (BCN) – con información de préstamos al sector público.

Instituciones privadas:

- Empresas privadas que reportan su deuda externa al BCN en cumplimiento del Artículo 83 de las Normas Financieras del BCN – con información de préstamos al sector privado.

Comunidad cooperante:

- Acreedores bilaterales y multilaterales – con información de préstamos al sector privado.



V. Anexo estadístico

Cuadro 1

**Cooperación oficial externa por destino, fuente y modalidad** <sup>p/</sup>*(millones de dólares)*

	2007	2008	2009	2010	2011	2012	2013	2014	2015	2016	2017
<b>Recursos dirigidos al sector público</b>	<b>653.1</b>	<b>528.5</b>	<b>769.6</b>	<b>518.3</b>	<b>493.5</b>	<b>485.0</b>	<b>505.9</b>	<b>518.5</b>	<b>530.7</b>	<b>570.1</b>	<b>711.5</b>
Bilaterales	304.5	296.7	253.8	195.2	158.9	145.3	127.0	97.8	74.9	104.8	104.3
Multilaterales	348.6	231.9	515.8	323.1	334.6	339.7	379.0	420.7	455.8	465.4	607.2
<b>Recursos dirigidos al sector privado</b>	<b>415.8</b>	<b>721.2</b>	<b>601.4</b>	<b>818.3</b>	<b>963.0</b>	<b>896.2</b>	<b>791.0</b>	<b>706.7</b>	<b>583.8</b>	<b>374.4</b>	<b>279.2</b>
Bilaterales	272.6	493.1	463.4	653.8	769.0	702.9	636.1	565.3	434.1	215.9	113.6
Multilaterales	143.2	228.1	138.0	164.5	194.1	193.3	154.9	141.4	149.7	158.5	165.6
<b>Total por destino</b>	<b>1,068.9</b>	<b>1,249.7</b>	<b>1,371.0</b>	<b>1,336.6</b>	<b>1,456.5</b>	<b>1,381.2</b>	<b>1,297.0</b>	<b>1,225.1</b>	<b>1,114.5</b>	<b>944.5</b>	<b>990.7</b>
<b>Bilaterales</b>	<b>577.1</b>	<b>789.7</b>	<b>717.2</b>	<b>849.0</b>	<b>927.9</b>	<b>848.2</b>	<b>763.1</b>	<b>663.1</b>	<b>509.1</b>	<b>320.7</b>	<b>217.9</b>
Sector público	304.5	296.7	253.8	195.2	158.9	145.3	127.0	97.8	74.9	104.8	104.3
Sector privado	272.6	493.1	463.4	653.8	769.0	702.9	636.1	565.3	434.1	215.9	113.6
<b>Multilaterales</b>	<b>491.8</b>	<b>460.0</b>	<b>653.8</b>	<b>487.6</b>	<b>528.7</b>	<b>533.0</b>	<b>533.9</b>	<b>562.1</b>	<b>605.5</b>	<b>623.9</b>	<b>772.8</b>
Sector público	348.6	231.9	515.8	323.1	334.6	339.7	379.0	420.7	455.8	465.4	607.2
Sector privado	143.2	228.1	138.0	164.5	194.1	193.3	154.9	141.4	149.7	158.5	165.6
<b>Total por fuente</b>	<b>1,068.9</b>	<b>1,249.7</b>	<b>1,371.0</b>	<b>1,336.6</b>	<b>1,456.5</b>	<b>1,381.2</b>	<b>1,297.0</b>	<b>1,225.1</b>	<b>1,114.5</b>	<b>944.5</b>	<b>990.7</b>
<b>Donaciones</b>	<b>568.4</b>	<b>465.9</b>	<b>447.8</b>	<b>307.7</b>	<b>336.6</b>	<b>310.5</b>	<b>296.7</b>	<b>222.7</b>	<b>213.0</b>	<b>262.9</b>	<b>239.9</b>
Sector público	399.6	315.4	275.6	233.2	236.4	228.0	217.9	170.8	145.4	197.9	174.2
Sector privado	168.8	150.5	172.2	74.5	100.2	82.5	78.8	51.9	67.5	65.0	65.6
<b>Préstamos</b>	<b>500.5</b>	<b>783.8</b>	<b>923.2</b>	<b>1,028.9</b>	<b>1,119.9</b>	<b>1,070.7</b>	<b>1,000.3</b>	<b>1,002.4</b>	<b>901.5</b>	<b>681.6</b>	<b>750.8</b>
Sector público	253.5	213.1	494.0	285.1	257.1	257.0	288.1	347.7	385.3	372.2	537.3
Sector privado	247.0	570.7	429.1	743.8	862.8	813.7	712.2	654.7	516.3	309.4	213.5
<b>Total por modalidad</b>	<b>1,068.9</b>	<b>1,249.7</b>	<b>1,371.0</b>	<b>1,336.6</b>	<b>1,456.5</b>	<b>1,381.2</b>	<b>1,297.0</b>	<b>1,225.1</b>	<b>1,114.5</b>	<b>944.5</b>	<b>990.7</b>
Sector público	653.1	528.5	769.6	518.3	493.5	485.0	505.9	518.5	530.7	570.1	711.5
Donaciones	399.6	315.4	275.6	233.2	236.4	228.0	217.9	170.8	145.4	197.9	174.2
Préstamos	253.5	213.1	494.0	285.1	257.1	257.0	288.1	347.7	385.3	372.2	537.3
Sector privado	415.8	721.2	601.4	818.3	963.0	896.2	791.0	706.7	583.8	374.4	279.2
Donaciones	168.8	150.5	172.2	74.5	100.2	82.5	78.8	51.9	67.5	65.0	65.6
Préstamos	247.0	570.7	429.1	743.8	862.8	813.7	712.2	654.7	516.3	309.4	213.5

p/: preliminar

Fuente: BCN, MINREX, SIBOIF, comunidad cooperante y empresas privadas

## Cuadro 2

**Cooperación oficial externa por sector económico** <sup>p/</sup>*(millones de dólares)*

	2007	2008	2009	2010	2011	2012	2013	2014	2015	2016	2017
<b>Productivo</b>	<b>103.3</b>	<b>118.4</b>	<b>85.4</b>	<b>83.2</b>	<b>58.8</b>	<b>67.7</b>	<b>57.9</b>	<b>37.1</b>	<b>59.8</b>	<b>26.9</b>	<b>23.9</b>
Agricultura, ganadería, silvicultura y pesca	88.4	99.3	59.7	60.5	57.3	60.6	42.9	37.1	59.5	26.9	23.9
Minería	0.0	0.0	7.6	5.4	0.0	0.0	0.0	0.0	0.0	0.0	0.0
Industria manufacturera	14.9	19.1	18.2	17.3	1.5	7.1	15.0	0.0	0.3	0.0	0.0
<b>Infraestructura Económica</b>	<b>136.8</b>	<b>250.2</b>	<b>267.7</b>	<b>308.2</b>	<b>334.5</b>	<b>342.5</b>	<b>262.0</b>	<b>228.0</b>	<b>353.9</b>	<b>337.6</b>	<b>423.9</b>
Electricidad, gas y agua	45.1	149.6	124.5	196.7	215.6	234.1	162.5	106.3	196.7	127.8	204.4
Construcción	76.3	84.1	134.2	95.2	75.8	94.8	97.2	120.5	153.1	209.1	204.2
Transporte y comunicaciones	15.5	16.5	9.0	16.3	43.1	13.6	2.3	1.3	4.2	0.7	15.3
<b>Social</b>	<b>355.5</b>	<b>275.2</b>	<b>249.2</b>	<b>224.1</b>	<b>214.1</b>	<b>210.0</b>	<b>186.8</b>	<b>151.0</b>	<b>126.0</b>	<b>174.3</b>	<b>160.7</b>
Servicios sociales, salud y educación	355.5	275.2	249.2	224.1	214.1	210.0	186.8	151.0	126.0	174.3	160.7
<b>Otros sectores</b>	<b>473.4</b>	<b>605.9</b>	<b>768.7</b>	<b>721.1</b>	<b>849.1</b>	<b>761.0</b>	<b>790.3</b>	<b>809.0</b>	<b>574.8</b>	<b>405.7</b>	<b>382.2</b>
Comercio	4.2	0.1	4.4	8.6	10.0	14.6	7.8	6.7	3.3	0.0	0.4
Intermediación financiera	174.8	401.1	365.9	563.8	693.2	627.0	665.8	641.7	453.9	308.7	194.5
Administración pública	68.9	74.1	146.7	98.2	63.5	41.4	52.7	97.6	39.8	33.6	109.4
Otros	225.6	130.6	251.6	50.4	82.5	78.1	63.9	63.0	77.7	63.4	77.9
<b>Total</b>	<b>1,068.9</b>	<b>1,249.7</b>	<b>1,371.0</b>	<b>1,336.6</b>	<b>1,456.5</b>	<b>1,381.2</b>	<b>1,297.0</b>	<b>1,225.1</b>	<b>1,114.5</b>	<b>944.5</b>	<b>990.7</b>

p/: preliminar

Fuente: BCN, MINREX, SIBOIF, comunidad cooperante y empresas privadas

Cuadro 3

Cooperación oficial externa 2017 por tipo de fuente <sup>p/</sup>

(millones de dólares)

	Sector público			Sector privado			Total		
	Préstamos	Donaciones	Total	Préstamos	Donaciones	Total	Préstamos	Donaciones	Total
<b>Bilaterales</b>	<b>34.7</b>	<b>69.7</b>	<b>104.3</b>	<b>49.7</b>	<b>63.8</b>	<b>113.6</b>	<b>84.4</b>	<b>133.5</b>	<b>217.9</b>
Alemania	3.7	3.1	6.8	0.0	9.4	9.4	3.7	12.5	16.2
Austria	0.0	0.0	0.0	0.0	0.0	0.0	0.0	0.0	0.0
Brasil	0.0	0.0	0.0	0.0	0.0	0.0	0.0	0.0	0.0
Canadá	0.0	5.0	5.0	0.0	1.6	1.6	0.0	6.6	6.6
China-Taiwán	0.0	15.4	15.4	0.3	1.0	1.3	0.3	16.4	16.7
Corea del Sur	23.9	1.2	25.2	0.0	0.0	0.0	23.9	1.2	25.2
Dinamarca	0.0	0.0	0.0	0.0	0.0	0.0	0.0	0.0	0.0
España	0.0	0.4	0.4	0.0	10.8	10.8	0.0	11.2	11.2
Estados Unidos	0.0	0.0	0.0	0.0	34.2	34.2	0.0	34.2	34.2
Federación de Rusia	0.0	0.0	0.0	0.0	0.0	0.0	0.0	0.0	0.0
Finlandia	0.0	0.0	0.0	0.0	0.0	0.0	0.0	0.0	0.0
Gran Bretaña	0.0	0.0	0.0	0.0	0.0	0.0	0.0	0.0	0.0
Holanda	0.0	1.3	1.3	16.6	0.0	16.6	16.6	1.3	17.9
India	0.7	0.0	0.7	0.0	0.0	0.0	0.7	0.0	0.7
Irán	0.0	0.0	0.0	0.0	0.0	0.0	0.0	0.0	0.0
Islandia	0.0	0.0	0.0	0.0	0.0	0.0	0.0	0.0	0.0
Italia	3.0	1.0	4.0	0.0	0.0	0.0	3.0	1.0	4.0
Japón	3.3	20.1	23.4	0.0	1.2	1.2	3.3	21.3	24.6
Luxemburgo	0.0	10.0	10.0	0.0	1.0	1.0	0.0	11.0	11.0
Noruega	0.0	0.0	0.0	2.0	0.0	2.0	2.0	0.0	2.0
Suecia	0.0	0.0	0.0	0.0	0.0	0.0	0.0	0.0	0.0
Suiza	0.0	12.2	12.2	0.0	4.6	4.6	0.0	16.8	16.8
Venezuela	0.0	0.0	0.0	30.9	0.0	30.9	30.9	0.0	30.9
<b>Multilaterales</b>	<b>502.6</b>	<b>104.6</b>	<b>607.2</b>	<b>163.8</b>	<b>1.8</b>	<b>165.6</b>	<b>666.4</b>	<b>106.4</b>	<b>772.8</b>
Asociación Internacional de Fomento (AIF/Banco Mundial)	40.8	48.9	89.7	0.0	0.0	0.0	40.8	48.9	89.7
Corporación Financiera Internacional (IFC/Banco Mundial)	0.0	0.0	0.0	46.5	0.0	46.5	46.5	0.0	46.5
Banco Interamericano de Desarrollo (BID)	289.9	15.2	305.1	0.0	0.0	0.0	289.9	15.2	305.1
Corporación Interamericana de Inversiones (CII/BID)	0.0	0.0	0.0	0.4	0.0	0.4	0.4	0.0	0.4
Fondo Multilateral de Inversiones (FOMIN/BID)	0.0	0.0	0.0	23.1	0.0	23.1	23.1	0.0	23.1
Banco Centroamericano de Integración Económica (BCIE)	140.2	0.0	140.2	73.8	0.0	73.8	214.1	0.0	214.1
Conferencia de las Naciones Unidas sobre Comercio y Desarrollo (UNCTAD)	0.0	0.0	0.0	0.0	0.0	0.0	0.0	0.0	0.0
Fondo Internacional de Desarrollo Agrícola (FIDA)	5.3	0.0	5.3	0.0	0.0	0.0	5.3	0.0	5.3
Fondo Nordico de Desarrollo (FDN)	0.0	0.0	0.0	0.0	0.0	0.0	0.0	0.0	0.0
Fondo de las Naciones Unidas para Actividades de Población (UNFPA)	0.0	0.2	0.2	0.0	0.0	0.0	0.0	0.2	0.2
Fondo de las Naciones Unidas para el Desarrollo de Capitalización (UNCDF)	0.0	0.0	0.0	0.0	0.0	0.0	0.0	0.0	0.0
Fondo de las Naciones Unidas para la Infancia (UNICEF)	0.0	1.5	1.5	0.0	0.0	0.0	0.0	1.5	1.5
Fondo Global para la Lucha contra el SIDA, la Tuberculosis y la Malaria (FGSTM)	0.0	5.3	5.3	0.0	0.0	0.0	0.0	5.3	5.3
Fondo Mundial para el Medio Ambiente (GEF)	0.0	0.0	0.0	0.0	0.0	0.0	0.0	0.0	0.0
Organización de las Naciones Unidas para el Desarrollo Industrial (ONUUDI)	0.0	0.0	0.0	0.0	0.0	0.0	0.0	0.0	0.0
Organización de Estados Americanos (OEA)	0.0	0.0	0.0	0.0	0.0	0.0	0.0	0.0	0.0
Organización de las Naciones Unidas para la Agricultura y la Alimentación (FAO)	0.0	0.6	0.6	0.0	0.0	0.0	0.0	0.6	0.6
Organización de las Naciones Unidas para la Educación, la Ciencia y la Cultura (UNESCO)	0.0	0.0	0.0	0.0	0.0	0.0	0.0	0.0	0.0
Organización Internacional para la Energía Atómica (OIEA)	0.0	0.0	0.0	0.0	0.0	0.0	0.0	0.0	0.0
Organización de Estados Iberoamericano (OEI)	0.0	0.1	0.1	0.0	0.0	0.0	0.0	0.1	0.1
Organización Internacional para las Migraciones (OIM)	0.0	0.0	0.0	0.0	0.0	0.0	0.0	0.0	0.0
Organización Panamericana de la Salud y Organización Mundial de la Salud (OPS/OMS)	0.0	4.6	4.6	0.0	0.0	0.0	0.0	4.6	4.6
ONU Mujeres	0.0	0.0	0.0	0.0	0.0	0.0	0.0	0.0	0.0
Programa de las Naciones Unidas para el Desarrollo (PNUD)	0.0	0.0	0.0	0.0	0.0	0.0	0.0	0.0	0.0
Programa Mundial de Alimentos (PMA)	0.0	10.8	10.8	0.0	0.0	0.0	0.0	10.8	10.8
UNOPS	0.0	0.0	0.0	0.0	0.0	0.0	0.0	0.0	0.0
Programa de las Naciones Unidas Para el Medio Ambiente (PNUMA)	0.0	1.4	1.4	0.0	0.0	0.0	0.0	1.4	1.4
Unión Europea (UE)	0.0	16.0	16.0	0.0	1.8	1.8	0.0	17.8	17.8
Banco Europeo de Inversiones (BEI)	12.0	0.0	12.0	0.0	0.0	0.0	12.0	0.0	12.0
Fondo Común de Productos Básicos (CFC)	0.0	0.0	0.0	0.0	0.0	0.0	0.0	0.0	0.0
Fondo Monetario Internacional (FMI)	0.0	0.0	0.0	0.0	0.0	0.0	0.0	0.0	0.0
Fondo Nórdico de Desarrollo (FND)	0.0	0.0	0.0	0.0	0.0	0.0	0.0	0.0	0.0
Fondo OPEP para el Desarrollo Internacional (OFID)	14.4	0.0	14.4	20.0	0.0	20.0	34.4	0.0	34.4
<b>Total</b>	<b>537.3</b>	<b>174.2</b>	<b>711.5</b>	<b>213.5</b>	<b>65.6</b>	<b>279.2</b>	<b>750.8</b>	<b>239.9</b>	<b>990.7</b>

p/: preliminar

Fuente: BCN, MINREX, SIBOIF, comunidad cooperante y empresas privadas

Cuadro 4  
**Cooperación oficial externa 2017 por cooperante y sector económico p/**  
*(millones de dólares)*

	Agricultura, ganadería, pesca y silvicultura	Minería	Industria manufacturera	Electricidad, gas y agua	Construcción	Comercio	Transporte y comunicaciones	Intermediación financiera	Servicios sociales, salud y educación	Administración pública	Otros	Total
<b>Bilaterales</b>	<b>10.8</b>	<b>0.0</b>	<b>0.0</b>	<b>38.0</b>	<b>9.6</b>	<b>0.0</b>	<b>0.0</b>	<b>39.2</b>	<b>56.5</b>	<b>6.2</b>	<b>57.6</b>	<b>217.9</b>
Alemania	0.0	0.0	0.0	6.1	0.0	0.0	0.0	0.0	0.0	0.0	10.2	<b>16.2</b>
Austria	0.0	0.0	0.0	0.0	0.0	0.0	0.0	0.0	0.0	0.0	0.0	<b>0.0</b>
Brasil	0.0	0.0	0.0	0.0	0.0	0.0	0.0	0.0	0.0	0.0	0.0	<b>0.0</b>
Canadá	0.4	0.0	0.0	4.3	0.0	0.0	0.0	0.0	0.5	0.0	1.4	<b>6.6</b>
China - Taiwán	2.6	0.0	0.0	0.0	0.0	0.0	0.0	0.3	11.1	1.6	1.1	<b>16.7</b>
Corea del Sur	0.1	0.0	0.0	23.4	0.0	0.0	0.0	0.0	0.9	0.1	0.7	<b>25.2</b>
Dinamarca	0.0	0.0	0.0	0.0	0.0	0.0	0.0	0.0	0.0	0.0	0.0	<b>0.0</b>
España	0.4	0.0	0.0	0.0	0.0	0.0	0.0	0.0	4.5	0.3	6.0	<b>11.2</b>
Estados Unidos	0.4	0.0	0.0	0.0	0.0	0.0	0.0	0.0	20.7	0.0	13.1	<b>34.2</b>
Federación de Rusia	0.0	0.0	0.0	0.0	0.0	0.0	0.0	0.0	0.0	0.0	0.0	<b>0.0</b>
Finlandia	0.0	0.0	0.0	0.0	0.0	0.0	0.0	0.0	0.0	0.0	0.0	<b>0.0</b>
Francia	0.0	0.0	0.0	0.0	0.0	0.0	0.0	0.0	0.0	0.0	0.0	<b>0.0</b>
Gran Bretaña	0.0	0.0	0.0	0.0	0.0	0.0	0.0	0.0	0.0	0.0	0.0	<b>0.0</b>
Holanda	0.0	0.0	0.0	0.0	1.3	0.0	0.0	6.0	0.0	0.0	10.6	<b>17.9</b>
India	0.0	0.0	0.0	0.7	0.0	0.0	0.0	0.0	0.0	0.0	0.0	<b>0.7</b>
Irán	0.0	0.0	0.0	0.0	0.0	0.0	0.0	0.0	0.0	0.0	0.0	<b>0.0</b>
Islandia	0.0	0.0	0.0	0.0	0.0	0.0	0.0	0.0	0.0	0.0	0.0	<b>0.0</b>
Italia	3.0	0.0	0.0	0.0	0.0	0.0	0.0	0.0	0.0	0.0	1.0	<b>4.0</b>
Japón	0.0	0.0	0.0	3.5	8.3	0.0	0.0	0.0	8.5	1.3	2.9	<b>24.6</b>
Luxemburgo	0.0	0.0	0.0	0.0	0.0	0.0	0.0	0.0	5.8	0.0	5.2	<b>11.0</b>
Noruega	0.0	0.0	0.0	0.0	0.0	0.0	0.0	2.0	0.0	0.0	0.0	<b>2.0</b>
Suecia	0.0	0.0	0.0	0.0	0.0	0.0	0.0	0.0	0.0	0.0	0.0	<b>0.0</b>
Suiza	3.9	0.0	0.0	0.0	0.0	0.0	0.0	0.0	4.5	2.9	5.5	<b>16.8</b>
Venezuela	0.0	0.0	0.0	0.0	0.0	0.0	0.0	30.9	0.0	0.0	0.0	<b>30.9</b>
<b>Multilaterales</b>	<b>13.1</b>	<b>0.0</b>	<b>0.0</b>	<b>166.4</b>	<b>194.6</b>	<b>0.4</b>	<b>15.3</b>	<b>155.4</b>	<b>104.2</b>	<b>103.1</b>	<b>20.3</b>	<b>772.8</b>
Asociación Internacional de Fomento (AIF/BM)	0.0	0.0	0.0	2.9	20.8	0.0	2.0	0.0	47.8	14.0	2.1	<b>89.7</b>
Corporación Financiera Internacional (IFC - Banco Mundial)	0.0	0.0	0.0	0.0	0.0	0.0	0.0	33.5	0.0	0.0	13.0	<b>46.5</b>
Banco Interamericano de Desarrollo (BID)	6.8	0.0	0.0	111.0	65.5	0.0	13.3	5.0	22.9	79.9	0.7	<b>305.1</b>
Corporación Interamericana de Inversiones (CII - BID)	0.0	0.0	0.0	0.0	0.0	0.4	0.0	0.0	0.0	0.0	0.0	<b>0.4</b>
Fondo Multilateral de Inversiones (FOMIN - BID)	0.0	0.0	0.0	0.0	0.0	0.0	0.0	23.1	0.0	0.0	0.0	<b>23.1</b>
Banco Centroamericano de Integración Económica (BCIE)	3.3	0.0	0.0	28.2	106.3	0.0	0.0	73.8	0.0	2.6	0.0	<b>214.1</b>
Conferencia de las Naciones Unidas sobre Comercio y Desarrollo (UNCTAD)	0.0	0.0	0.0	0.0	0.0	0.0	0.0	0.0	0.0	0.0	0.0	<b>0.0</b>
Fondo Internacional de Desarrollo Agrícola (FIDA)	2.8	0.0	0.0	0.0	0.0	0.0	0.0	0.0	2.5	0.0	0.0	<b>5.3</b>
Fondo Nordico de Desarrollo (FDN)	0.0	0.0	0.0	0.0	0.0	0.0	0.0	0.0	0.0	0.0	0.0	<b>0.0</b>
Fondo de las Naciones Unidas para Actividades de Población (UNFPA)	0.0	0.0	0.0	0.0	0.0	0.0	0.0	0.0	0.1	0.0	0.0	<b>0.2</b>
Fondo de las Naciones Unidas para el Desarrollo de Capitalización (UNCDF)	0.0	0.0	0.0	0.0	0.0	0.0	0.0	0.0	0.0	0.0	0.0	<b>0.0</b>
Fondo de las Naciones Unidas para la Infancia (UNICEF)	0.0	0.0	0.0	0.0	0.0	0.0	0.0	0.0	1.5	0.0	0.0	<b>1.5</b>
Fondo Global para la Lucha contra el SIDA, la Tuberculosis y la Malaria (FGSTM)	0.0	0.0	0.0	0.0	0.0	0.0	0.0	0.0	5.2	0.0	0.1	<b>5.3</b>
Fondo Mundial para el Medio Ambiente (GEF)	0.0	0.0	0.0	0.0	0.0	0.0	0.0	0.0	0.0	0.0	0.0	<b>0.0</b>
Organización de las Naciones Unidas para el Desarrollo Industrial (ONUUDI)	0.0	0.0	0.0	0.0	0.0	0.0	0.0	0.0	0.0	0.0	0.0	<b>0.0</b>
Organización de Estados Americanos (OEA)	0.0	0.0	0.0	0.0	0.0	0.0	0.0	0.0	0.0	0.0	0.0	<b>0.0</b>
Organización de las Naciones Unidas para la Agricultura y la Alimentación (FAO)	0.2	0.0	0.0	0.0	0.0	0.0	0.0	0.0	0.0	0.0	0.5	<b>0.6</b>
Organización de las Naciones Unidas para la Educación, la Ciencia y la Cultura (UNESCO)	0.0	0.0	0.0	0.0	0.0	0.0	0.0	0.0	0.0	0.0	0.0	<b>0.0</b>
Organización Internacional para la Energía Atómica (OIEA)	0.0	0.0	0.0	0.0	0.0	0.0	0.0	0.0	0.0	0.0	0.0	<b>0.0</b>
Organización de Estados Iberoamericano (OEI)	0.0	0.0	0.0	0.0	0.0	0.0	0.0	0.0	0.1	0.0	0.0	<b>0.1</b>
Organización Internacional para las Migraciones (OIM)	0.0	0.0	0.0	0.0	0.0	0.0	0.0	0.0	0.0	0.0	0.0	<b>0.0</b>
Organización Panamericana de la Salud y Organización Mundial de la Salud (OPS/OMS)	0.0	0.0	0.0	0.0	0.0	0.0	0.0	0.0	4.6	0.0	0.0	<b>4.6</b>
ONU Mujeres	0.0	0.0	0.0	0.0	0.0	0.0	0.0	0.0	0.0	0.0	0.0	<b>0.0</b>
Programa de las Naciones Unidas para el Desarrollo (PNUD)	0.0	0.0	0.0	0.0	0.0	0.0	0.0	0.0	0.0	0.0	0.0	<b>0.0</b>
Programa Mundial de Alimentos (PMA)	0.0	0.0	0.0	0.0	0.0	0.0	0.0	0.0	10.0	0.8	0.0	<b>10.8</b>
UNOPS	0.0	0.0	0.0	0.0	0.0	0.0	0.0	0.0	0.0	0.0	0.0	<b>0.0</b>
Programa de las Naciones Unidas Para el Medio Ambiente (PNUMA)	0.0	0.0	0.0	0.0	0.0	0.0	0.0	0.0	0.0	1.4	0.0	<b>1.4</b>
Unión Europea (UE)	0.0	0.0	0.0	0.0	0.0	0.0	0.0	0.0	9.5	4.4	4.0	<b>17.8</b>
Banco Europeo de Inversiones (BEI)	0.0	0.0	0.0	12.0	0.0	0.0	0.0	0.0	0.0	0.0	0.0	<b>12.0</b>
Fondo Común de Productos Básicos (CFC)	0.0	0.0	0.0	0.0	0.0	0.0	0.0	0.0	0.0	0.0	0.0	<b>0.0</b>
Fondo Monetario Internacional (FMI)	0.0	0.0	0.0	0.0	0.0	0.0	0.0	0.0	0.0	0.0	0.0	<b>0.0</b>
Fondo Nórdico de Desarrollo (FND)	0.0	0.0	0.0	0.0	0.0	0.0	0.0	0.0	0.0	0.0	0.0	<b>0.0</b>
Fondo OPEP para el Desarrollo Internacional (OFID)	0.0	0.0	0.0	12.3	2.1	0.0	0.0	20.0	0.0	0.0	0.0	<b>34.4</b>
<b>Total</b>	<b>23.9</b>	<b>0.0</b>	<b>0.0</b>	<b>204.4</b>	<b>204.2</b>	<b>0.4</b>	<b>15.3</b>	<b>194.5</b>	<b>160.7</b>	<b>109.4</b>	<b>77.9</b>	<b>990.7</b>

d/: preliminar

Fuente: BCN, MINREX, SIBOIF, comunidad cooperante y empresas privadas

## Cuadro 5

**Sector público: Préstamos por tipo de fuente** <sup>p/</sup>*(millones de dólares)*

	2007	2008	2009	2010	2011	2012	2013	2014	2015	2016	2017
<b>Bilaterales</b>	<b>38.4</b>	<b>46.8</b>	<b>41.5</b>	<b>31.0</b>	<b>5.0</b>	<b>1.8</b>	<b>8.6</b>	<b>19.2</b>	<b>13.7</b>	<b>41.3</b>	<b>34.7</b>
China-Taiwán	1.6	18.1	0.8	0.4	(0.0)	0.0	0.0	0.0	3.0	0.0	0.0
Corea del Sur	8.6	3.5	19.0	5.2	3.7	1.4	6.5	18.0	8.6	23.1	23.9
Japón	0.0	0.0	0.0	0.0	0.0	0.0	0.0	0.0	1.8	3.2	3.3
España	20.6	25.1	18.9	22.8	0.9	0.0	1.7	1.0	0.0	0.0	0.0
India	0.0	0.0	0.0	0.0	0.0	0.0	0.0	0.0	0.0	3.3	0.7
Austria	0.0	0.0	0.0	0.0	0.0	0.0	0.0	0.0	0.0	6.9	0.0
Italia	0.0	0.0	0.0	0.0	0.0	0.0	0.0	0.0	0.0	0.0	3.0
Alemania	7.7	0.1	2.7	2.6	0.4	0.4	0.4	0.2	0.3	4.8	3.7
<b>Multilaterales</b>	<b>215.1</b>	<b>166.4</b>	<b>452.5</b>	<b>254.1</b>	<b>252.1</b>	<b>255.2</b>	<b>279.5</b>	<b>328.5</b>	<b>371.6</b>	<b>331.0</b>	<b>502.6</b>
Asociación Internacional de Fomento (AIF/Banco Mundial)	53.7	28.4	66.8	36.7	30.5	27.8	38.9	27.9	37.8	21.3	40.8
Banco Centroamericano de Integración Económica (BCIE)	4.8	3.8	15.8	41.1	38.3	41.0	69.5	96.5	113.7	131.1	140.2
Banco Europeo de Inversiones (BEI)	0.0	0.0	0.0	0.0	4.0	10.9	12.5	25.8	3.0	14.0	12.0
Banco Interamericano de Desarrollo (BID)	113.7	88.2	152.7	147.8	154.7	168.4	154.7	169.6	207.2	151.5	289.9
Fondo Común de Productos Básicos (CFC)	0.6	0.0	0.6	0.3	0.0	0.0	0.0	0.0	0.0	0.0	0.0
Fondo Internacional de Desarrollo Agrícola (FIDA)	3.1	5.6	3.0	4.5	6.4	3.9	2.7	4.2	3.0	2.1	5.3
Fondo Nórdico de Desarrollo (FND)	8.7	5.4	9.5	2.7	0.3	0.0	0.0	0.0	0.0	0.0	0.0
Fondo OPEP para el Desarrollo Internacional (OFID)	11.9	6.1	1.8	1.3	0.0	3.1	1.1	4.5	6.9	11.0	14.4
Fondo Monetario Internacional (FMI)	18.6	28.9	202.4	19.6	17.8	0.0	0.0	0.0	0.0	0.0	0.0
<b>Total</b>	<b>253.5</b>	<b>213.1</b>	<b>494.0</b>	<b>285.1</b>	<b>257.1</b>	<b>257.0</b>	<b>288.1</b>	<b>347.7</b>	<b>385.3</b>	<b>372.2</b>	<b>537.3</b>

p/: preliminar

Fuente: BCN

**Sector público: Préstamos por proyecto** <sup>p/</sup>

(millones de dólares)

	2007	2008	2009	2010	2011	2012	2013	2014	2015	2016	2017
<b>Bilaterales</b>	<b>38.4</b>	<b>46.8</b>	<b>41.5</b>	<b>31.0</b>	<b>5.0</b>	<b>1.8</b>	<b>8.6</b>	<b>19.2</b>	<b>13.7</b>	<b>41.3</b>	<b>34.7</b>
<b>Fondo de Desarrollo Económico y Cooperación (Corea del Sur)</b>	<b>8.6</b>	<b>3.5</b>	<b>19.0</b>	<b>5.2</b>	<b>3.7</b>	<b>1.4</b>	<b>6.5</b>	<b>18.0</b>	<b>8.6</b>	<b>23.1</b>	<b>23.9</b>
Expansión de sistemas de agua potable (NO. NIC-2)	8.6	3.5	0.0	0.0	0.0	0.0	0.0	0.0	0.0	0.0	0.0
Creación de capacidades técnicas-metodológicas en centros de formación profesional (I y II) (NIC-5)	0.0	0.0	3.7	4.6	3.7	1.0	6.3	9.4	4.2	2.3	0.6
Expansión sistema agua potable Juigalpa (NIC-4)	0.0	0.0	15.3	0.6	0.0	0.0	0.0	0.0	0.0	0.0	0.0
Proyecto de saneamiento de aguas residuales Juigalpa (NIC-8)	0.0	0.0	0.0	0.0	0.0	0.0	0.0	0.0	0.0	1.5	15.1
Programa Nacional de Electrificación Sostenible y Energía Renovable (NIC-7)	0.0	0.0	0.0	0.0	0.0	0.0	0.0	0.0	0.0	10.3	2.5
Programa Nacional de Electrificación Sostenible y Energía Renovable (NIC-6)	0.0	0.0	0.0	0.0	0.0	0.4	0.2	8.7	4.5	9.0	3.9
Proyecto de Desarrollo de Energía Renovable en Áreas Rurales (NIC-9)	0.0	0.0	0.0	0.0	0.0	0.0	0.0	0.0	0.0	0.0	1.9
<b>Gobierno de España</b>	<b>20.6</b>	<b>25.1</b>	<b>18.9</b>	<b>22.8</b>	<b>0.9</b>	<b>0.0</b>	<b>1.7</b>	<b>1.0</b>	<b>0.0</b>	<b>0.0</b>	<b>0.0</b>
Carretera Managua, Masaya y Granada (CONV. 25/11/98 \$30.0)	0.0	6.3	0.1	0.0	0.0	0.0	0.0	0.0	0.0	0.0	0.0
Equipamiento técnico de universidades (01036030)	0.0	0.0	4.3	11.6	0.0	0.0	0.0	0.0	0.0	0.0	0.0
Financiar cuatro embarcaciones de vigilancia de recursos pesqueros (01036027)	7.5	8.3	0.0	0.0	0.0	0.0	0.0	0.0	0.0	0.0	0.0
Fortalecimiento técnico y metodológico de siete centros de formación profesional (1036029)	0.0	3.6	3.9	0.0	0.0	0.0	0.0	0.0	0.0	0.0	0.0
Modernización del Consejo Supremo Electoral de Nicaragua (01036025)	7.9	0.2	0.0	0.0	0.0	0.0	0.0	0.0	0.0	0.0	0.0
Optimización sistema de abastecimiento y mejoramiento ambiental (01036026)	5.1	6.4	0.6	0.0	0.0	0.0	0.0	0.0	0.0	0.0	0.0
Sistema agua potable y alcantarillado en Boaco (01036031)	0.0	0.0	1.2	4.8	0.6	0.0	0.0	1.0	0.0	0.0	0.0
Sistema agua potable y alcantarillado en San Juan del Sur (01036032)	0.0	0.0	8.8	6.4	0.4	0.0	1.7	0.0	0.0	0.0	0.0
Subestación Planta Nicaragua (01036021)	0.0	0.3	0.1	0.0	0.0	0.0	0.0	0.0	0.0	0.0	0.0
<b>Fondo de Desarrollo para Cooperación Internacional (China-Taiwán)</b>	<b>1.6</b>	<b>1.1</b>	<b>0.8</b>	<b>0.4</b>	<b>0.0</b>	<b>0.0</b>	<b>0.0</b>	<b>0.0</b>	<b>3.0</b>	<b>0.0</b>	<b>0.0</b>
Programa Nacional de Electrificación Sostenible y Energía Renovable	0.0	0.0	0.0	0.0	0.0	0.0	0.0	0.0	3.0	0.0	0.0
Programa de reactivación productiva rural (CONV. USD 5.0 MILL)	1.6	1.1	0.8	0.4	0.0	0.0	0.0	0.0	0.0	0.0	0.0
<b>KFW (Alemania)</b>	<b>7.7</b>	<b>0.1</b>	<b>2.7</b>	<b>2.6</b>	<b>0.4</b>	<b>0.4</b>	<b>0.4</b>	<b>0.2</b>	<b>0.3</b>	<b>4.8</b>	<b>3.7</b>
Crédito de apoyo a la reducción de la pobreza segundo tramo (200465658)	5.7	0.0	0.0	0.0	0.0	0.0	0.0	0.0	0.0	0.0	0.0
Fomento desarrollo local y gobernanza (200465641)	0.9	0.1	1.6	-0.1	0.0	0.2	0.0	0.0	0.0	0.0	0.0
Proyecto de Mejoramiento y Ampliación del Sistema de Agua Potable y Alcantarillado Sanitario para la ciudad de Granada (200266510)	0.0	0.0	0.0	0.0	0.0	0.0	0.0	0.0	0.0	3.8	3.4
Modernización y ampliación subestación Granada (199765140)	1.1	0.0	0.0	0.0	0.4	0.1	0.4	0.2	0.3	0.8	0.0
Planta de tratamiento aguas servidas Managua (201265719)	0.0	0.0	0.0	0.0	0.0	0.0	0.0	0.0	0.0	0.2	0.2
Proyecto sanamiento del lago y ciudad de Managua, componente planta de tratamiento (201065168)	0.0	0.0	0.0	0.0	0.0	0.0	0.0	0.0	0.0	0.1	0.1
Programa de Microcrédito a través de FINDESA (200066217)	0.0	0.0	1.1	2.7	0.0	0.0	0.0	0.0	0.0	0.0	0.0
<b>JICA-Japón</b>	<b>0.0</b>	<b>0.0</b>	<b>0.0</b>	<b>0.0</b>	<b>0.0</b>	<b>0.0</b>	<b>0.0</b>	<b>0.0</b>	<b>1.8</b>	<b>3.2</b>	<b>3.3</b>
Proyecto Nac. Electrificación sostenible y energía renovable (NC-P92)	0.0	0.0	0.0	0.0	0.0	0.0	0.0	0.0	1.8	3.2	3.3
<b>Eximbank de India</b>	<b>0.0</b>	<b>0.0</b>	<b>0.0</b>	<b>0.0</b>	<b>0.0</b>	<b>0.0</b>	<b>0.0</b>	<b>0.0</b>	<b>0.0</b>	<b>3.3</b>	<b>0.7</b>
Proyecto Nacional de Electrificación Sostenible y Energía Renovable (PNESER) - L/C 10 MILLONES	0.0	0.0	0.0	0.0	0.0	0.0	0.0	0.0	0.0	3.3	0.7
<b>Austria</b>	<b>0.0</b>	<b>0.0</b>	<b>0.0</b>	<b>0.0</b>	<b>0.0</b>	<b>0.0</b>	<b>0.0</b>	<b>0.0</b>	<b>0.0</b>	<b>6.9</b>	<b>0.0</b>
Proyecto sistema energía solar térmica de enfriamiento y agua caliente en hospital militar, Managua	0.0	0.0	0.0	0.0	0.0	0.0	0.0	0.0	0.0	1.2	0.0
Proyecto de Remodelación del Hospital Bertha Calderón	0.0	0.0	0.0	0.0	0.0	0.0	0.0	0.0	0.0	5.6	0.0
<b>Italia</b>	<b>0.0</b>	<b>0.0</b>	<b>0.0</b>	<b>0.0</b>	<b>0.0</b>	<b>0.0</b>	<b>0.0</b>	<b>0.0</b>	<b>0.0</b>	<b>0.0</b>	<b>3.0</b>
Programa de desarrollo del sector lacteo en la cuenca ganadera sur-oeste de rio San Juan y ruta Santo Tomás en Rama (PRODERUL)	0.0	0.0	0.0	0.0	0.0	0.0	0.0	0.0	0.0	0.0	3.0
<b>Eximbank de China-Taiwán</b>	<b>0.0</b>	<b>17.0</b>	<b>0.0</b>	<b>0.0</b>	<b>0.0</b>	<b>0.0</b>	<b>0.0</b>	<b>0.0</b>	<b>0.0</b>	<b>0.0</b>	<b>0.0</b>
Mejoramiento Aeropuerto Managua y otros del país (6020978001)	0.0	17.0	0.0	0.0	0.0	0.0	0.0	0.0	0.0	0.0	0.0
<b>Multilaterales</b>	<b>215.1</b>	<b>166.4</b>	<b>452.5</b>	<b>254.1</b>	<b>252.1</b>	<b>255.2</b>	<b>279.5</b>	<b>328.5</b>	<b>371.6</b>	<b>331.0</b>	<b>502.6</b>
<b>Asociación Internacional de Fomento (AIF/BM)</b>	<b>53.7</b>	<b>28.4</b>	<b>66.8</b>	<b>36.7</b>	<b>30.5</b>	<b>27.8</b>	<b>38.9</b>	<b>27.9</b>	<b>37.8</b>	<b>21.3</b>	<b>40.8</b>
Cuarto proyecto en rehabilitación y mantenimiento de carretera (4185-0-NI)	8.7	6.4	28.1	18.2	2.1	0.0	0.0	0.0	0.0	0.0	0.0

## Cuadro 6

**Sector público: Préstamos por proyecto** <sup>p/</sup>

(millones de dólares)

	2007	2008	2009	2010	2011	2012	2013	2014	2015	2016	2017
Desarrollo de políticas financieras (4521-0-NI)	0.0	0.0	18.3	0.0	0.0	0.0	0.0	0.0	0.0	0.0	0.0
Financiamiento adicional al proyecto de ordenamiento de la propiedad (4680-0-NI)	0.0	0.0	0.0	2.8	4.6	2.2	0.1	0.0	0.0	0.0	0.0
Financiamiento adicional al proyecto de rehabilitación y mantenimiento de calles (4736-0-NI)	0.0	0.0	0.0	4.0	3.8	0.0	0.0	0.0	0.0	0.0	0.0
Programa de apoyo a reducción de la pobreza II (4243-0-NI)	25.2	0.0	0.0	0.0	0.0	0.0	0.0	0.0	0.0	0.0	0.0
Proyecto de acceso a servicios financieros (3903-0-NI)	0.4	0.9	1.3	0.7	0.4	1.0	-0.1	0.0	0.0	0.0	0.0
Proyecto de administración de la tierra (3665-0-NI)	4.0	8.2	6.8	2.1	-0.2	0.0	0.0	0.0	0.0	0.0	0.0
Proyecto de agua y saneamiento en Managua (4527-0-NI)	0.0	0.0	1.0	0.2	5.2	6.6	5.2	0.6	0.0	0.0	0.0
Proyecto de aprendizaje, competencia e innovación (3456-0-NI)	(0.0)	0.0	0.0	0.0	0.0	0.0	0.0	0.0	0.0	0.0	0.0
Proyecto de asistencia técnica en el sector público (3877-0-NI)	3.8	1.7	1.5	-0.7	0.0	0.0	0.0	0.0	0.0	0.0	0.0
Proyecto de desarrollo de la micro, pequeña y mediana empresa (4468-0-NI)	0.0	0.0	0.6	0.2	1.5	2.9	2.7	4.6	-0.2	0.0	0.0
Proyecto de desarrollo rural municipal II (3480-0-NI)	0.1	(0.1)	0.0	0.0	0.0	0.0	0.0	0.0	0.0	0.0	0.0
Proyecto de educación (3978-0-NI)	0.0	0.0	3.3	3.4	1.8	0.0	0.0	0.0	0.0	0.0	0.0
Proyecto soporte al sector educación (Segundo 5036)	0.0	0.0	0.0	0.0	0.0	0.8	6.3	6.2	2.8	5.3	1.7
Proyecto de electrificación rural (3760-0-NI)	2.6	1.8	0.9	0.8	1.2	0.6	0.0	0.0	0.0	0.0	0.0
Proyecto de emergencia Huracán Félix (4392-0-NI)	0.0	2.0	2.5	3.2	2.4	1.9	2.1	0.1	0.0	0.0	0.0
Proyecto de modernización del sistema de administración fiscal (4807-0-NI)	0.0	0.0	0.0	0.0	1.5	2.5	2.4	2.4	1.2	0.0	0.0
Proyecto de telecomunicaciones rural (4168-0-NI)	0.5	1.9	0.5	0.7	2.1	1.9	0.0	0.0	0.0	0.0	0.0
Proyecto No. 2 de educación básica (3281-0-NI)	(0.0)	0.0	0.0	0.0	0.0	0.0	0.0	0.0	0.0	0.0	0.0
Proyecto reducción de desastres naturales (3487-0-NI)	1.5	1.4	0.2	0.0	0.0	0.0	0.0	0.0	0.0	0.0	0.0
Proyecto reducción de la pobreza y desarrollo (3504-0-NI)	(0.1)	(0.0)	0.0	0.0	0.0	0.0	0.0	0.0	0.0	0.0	0.0
Segundo proyecto de extensión y modernización en servicios de salud (4050-0-NI)	3.2	2.4	0.6	0.0	0.0	0.0	0.0	0.0	0.0	0.0	0.0
Segundo proyecto en tecnología agropecuaria (4127-0-NI)	3.8	1.8	1.3	1.1	1.4	0.4	0.5	-0.2	0.0	0.0	0.0
Proyecto de Mejoras de la Salud Comunitaria y Familiar (4830-0-NI)	0.0	0.0	0.0	0.0	1.8	1.8	2.9	1.4	1.9	0.2	0.0
Proyecto Mejoras de la Salud Familiar y Comunitaria en los servicios de salud (5368-0-NI)	0.0	0.0	0.0	0.0	0.0	0.0	0.0	2.2	4.8	2.9	0.0
Proyecto de apoyo a la sostenibilidad del sector de agua y saneamiento rural (5377-0-NI)	0.0	0.0	0.0	0.0	0.0	0.0	0.0	0.5	1.3	0.9	1.3
Proyecto de Protección Social en Nicaragua (4862-0-NI)	0.0	0.0	0.0	0.0	0.8	3.5	2.1	2.8	6.0	2.4	1.1
Proyecto Mejoramiento de la Infraestructura Vial Rural (5028)	0.0	0.0	0.0	0.0	0.0	1.0	2.6	2.4	0.0	0.0	0.0
Proyecto de Abastecimiento de Agua y Saneamiento Rural (4471)	0.0	0.0	0.0	0.0	0.0	0.0	0.3	0.0	0.0	0.0	0.0
Proyecto de Mejoramiento de Infraestructura y telecomunicaciones la Costa Caribe (5130)	0.0	0.0	0.0	0.0	0.0	0.0	0.3	0.2	4.2	0.0	0.0
Proyecto de Mejoramiento de Infraestructura de Caminos Rurales (5533-0-NI)	0.0	0.0	0.0	0.0	0.0	0.0	0.0	0.0	2.7	0.0	0.0
Proyecto de modernización de la gestión financiera pública (PMSAF) (5579-0-NI)	0.0	0.0	0.0	0.0	0.0	0.0	0.0	0.0	1.0	6.0	7.8
Proyecto seguro contra riesgos catastrofe para Honduras y Nic. (5531-0-NI)	0.0	0.0	0.0	0.0	0.0	0.0	0.0	0.0	2.0	1.5	1.3
Segundo proyecto de apoyo al sector educativo de Nic. (PASEN II) (5895-0-NI)(5906)	0.0	0.0	0.0	0.0	0.0	0.0	0.0	0.0	0.0	0.0	2.2
Programa de infraestructura regional de comunicaciones del Caribe (CARCIP) (5895-0-NI)	0.0	0.0	0.0	0.0	0.0	0.0	0.0	0.0	0.0	0.0	2.0
Proyecto mejoramiento del acceso rural y urbano (5964-0-NI)	0.0	0.0	0.0	0.0	0.0	0.0	0.0	0.0	0.0	0.0	7.8
Proyecto mejoramiento del acceso rural y urbano (5963-0-NI)	0.0	0.0	0.0	0.0	0.0	0.0	0.0	0.0	0.0	0.0	5.8
Proyecto alianza para la calidad educativa (6015-0-NI)	0.0	0.0	0.0	0.0	0.0	0.0	0.0	0.0	0.0	0.0	5.0
Proyecto Ordenamiento de Propiedad (Q8340, 5225-0-NI)	0.0	0.0	0.0	0.0	0.0	0.8	11.6	4.6	10.0	2.0	4.7
<b>Banco Centroamericano de Integración Económica (BCIE)</b>	<b>4.8</b>	<b>3.8</b>	<b>15.8</b>	<b>41.1</b>	<b>38.3</b>	<b>41.0</b>	<b>69.5</b>	<b>96.5</b>	<b>113.7</b>	<b>131.1</b>	<b>140.2</b>
Acumulación capital humano en extra pobreza (1567)	(0.0)	0.0	0.0	0.0	0.0	0.0	0.0	0.0	0.0	0.0	0.0
Ampliación, equipamiento, cobertura rural y municipal (1728)	1.4	2.5	0.7	0.0	0.0	0.0	0.0	0.0	0.0	0.0	0.0
Mejoramiento de carretera Acoyapa San Carlos (1850)	0.0	0.0	0.0	5.1	0.8	0.0	0.0	0.0	0.0	0.0	0.0
Pavimentación carretera San Ramón - Muy Muy (1905)	0.0	0.0	6.1	5.1	10.5	0.0	0.0	0.0	0.0	0.0	0.0
Programa de atención integral a la niñez nicaragüense (1718)	1.8	0.0	0.0	0.0	0.0	0.0	0.0	0.0	0.0	0.0	0.0
Programa de desarrollo económico en regiones secas de Nicaragua (1640)	0.0	0.0	0.6	0.0	0.0	0.0	0.0	0.0	0.0	0.0	0.0
Programa de viviendas de interés social para la población de escasos recursos (1713)	0.0	0.0	1.8	0.0	2.5	0.0	0.7	0.0	0.0	0.0	0.0
Programa eléctrico rural zonas productivas (1662)	0.8	1.3	1.1	0.0	0.0	0.0	0.0	0.0	0.0	0.0	0.0
Proyecto central hidroeléctrico Larreynaqa (1820)	0.0	0.0	0.0	7.7	7.2	10.0	11.3	11.4	5.0	0.0	0.0
Proyecto cadena valor procaval (2012)	0.0	0.0	0.0	0.0	0.0	0.0	0.0	0.9	1.3	-0.2	0.0
Proyecto ampliación de la cobertura rural de la policía nacional para fortalecer la seguridad ciudadana (2073)	0.0	0.0	0.0	0.0	0.0	0.0	0.0	0.0	0.0	0.0	2.6
Programa de sostenibilidad del sector agua y saneamiento rural (2141)	0.0	0.0	0.0	0.0	0.0	0.0	0.0	0.0	0.0	0.0	0.0
Proyecto cadena valor procaval (2122)	0.0	0.0	0.0	0.0	0.0	0.0	0.0	0.0	11.9	33.9	23.2
Proyecto construcción y equipamiento hospital general occidental de Managua (2041)	0.0	0.0	0.0	0.0	0.0	0.0	0.0	6.6	2.1	13.2	18.4
Proyecto Río Blanco-Puerto Cabezas (1687)	0.9	0.0	0.0	0.0	0.0	0.0	0.0	0.0	0.0	0.0	0.0
Rehabilitación y mejoramiento de carretera Matabalpa - Jinoteqa (1904)	0.0	0.0	5.5	11.1	0.1	0.0	0.0	0.0	0.0	0.0	0.0
Rehabilitación y modernización planta hidroeléctrica (2022)	0.0	0.0	0.0	11.3	1.6	0.4	0.2	0.0	0.0	0.0	0.0
Reposición 350 autobuses urbanos (1890)	0.0	0.0	0.0	0.0	12.9	11.4	0.0	0.0	0.0	0.0	0.0





Cuadro 6

**Sector público: Préstamos por proyecto** <sup>p/</sup>

(millones de dólares)

	2007	2008	2009	2010	2011	2012	2013	2014	2015	2016	2017
Programa global crédito multisectorial (2203/BL-NI)	0.0	0.0	0.0	0.0	3.7	6.2	5.7	4.4	0.0	0.0	0.0
Programa híbrido apoyo sector eléctrico (1017/SF-NI)	1.9	1.5	0.0	0.0	0.0	0.0	0.0	0.0	0.0	0.0	0.0
Programa modernización de la Contraloría General de la República (1100/SF-NI)	0.9	0.5	0.9	1.2	0.0	0.0	0.0	0.0	0.0	0.0	0.0
Programa para el desarrollo local Costa Atlántica (1051/SF-NI)	(0.1)	0.0	0.0	0.0	0.0	0.0	0.0	0.0	0.0	0.0	0.0
Programa red de protección social fase II (1109/SF-NI)	(0.1)	0.0	0.0	0.0	0.0	0.0	0.0	0.0	0.0	0.0	0.0
Programa saneamiento lazo de Managua (1060/SF-NI)	6.9	5.8	0.0	0.0	0.0	0.0	0.0	0.0	0.0	0.0	0.0
Programa sector social de apoyo (1721/SF-NI)	15.0	0.1	0.0	0.0	0.0	0.0	0.0	0.0	0.0	0.0	0.0
Programa socio ambiental y desarrollo forestal II (1084/SF-NI)	4.4	1.0	(0.0)	0.0	0.0	0.0	0.0	0.0	0.0	0.0	0.0
Proyecto de apoyo a la innovación tecnológica (1079/SF-NI)	0.2	0.1	0.2	0.0	0.0	0.0	0.0	0.0	0.0	0.0	0.0
Proyecto de fortalecimiento del Ministerio de la Familia (1576/SF-NI)	0.2	0.5	0.8	1.1	0.3	0.0	0.0	0.0	0.0	0.0	0.0
Proyecto de fortalecimiento y gestión del comercio exterior (1117/SF-NI)	0.2	0.0	0.0	0.0	0.0	0.0	0.0	0.0	0.0	0.0	0.0
Programa de Apoyo Al Comercio Exterior (2244/BL-NI)	0.0	0.0	0.0	0.5	1.1	2.2	3.5	2.7	0.1	0.0	0.0
Proyecto Sistema Interconexión Eléctrica de Países de América Central (SIEPAC) (1096/SF-NI)	21.4	0.2	1.7	0.0	0.0	0.0	0.0	0.0	0.0	0.0	0.0
Proyecto vial del Plan Puebla Panamá (1599/SF-NI)	4.7	3.7	11.6	4.8	0.2	0.7	0.0	0.0	0.0	0.0	0.0
Programa de Apoyo a la Mejora de la Gestión Fiscal y Reforma del Gasto Social II (2253/BL-NI)	0.0	0.0	40.5	0.0	0.0	0.0	0.0	0.0	0.0	0.0	0.0
Rehabilitación carretera Managua-Rama (1088/SF-NI)	0.7	0.0	2.8	0.0	0.0	0.0	0.0	0.0	0.0	0.0	0.0
Sistema de interconexión de los países de América Central/0008/SQ-ni (0008/SQ-NI)	0.4	9.5	3.8	0.0	0.0	0.0	0.0	0.0	0.0	0.0	0.0
Programa de Drenaje Pluvial, Gestión de Desarrollo en la Subcuenca III de Managua (2243/BL-NI)	0.0	0.0	0.0	0.0	2.5	4.4	4.6	1.5	0.0	0.0	0.0
Proyecto Sistema Interconexión Eléctrica para Países de América Central (SIEPAC)-(2421/BL-NI)	0.0	0.0	0.0	0.0	4.5	0.0	0.0	0.0	0.0	0.0	0.0
Proyecto Modernización Sistema de Administración Financiera del Sector Público (2422/BL-NI)	0.0	0.0	0.0	0.0	0.1	0.3	1.3	0.0	2.8	0.0	2.9
Programa de Apoyo al Sector Transporte I (2427/BL-NI)	0.0	0.0	0.0	0.0	0.1	9.7	10.1	0.2	-0.1	0.0	0.0
Programa Nacional de Turismo (2439/BL-NI)	0.0	0.0	0.0	0.0	0.5	1.0	3.6	2.1	1.5	1.2	0.0
Programa de Apoyo a la Mejora de la Gestión Fiscal Reforma del Gasto Social III (2466/BL-NI)	0.0	0.0	0.0	42.5	0.0	0.0	0.0	0.0	0.0	0.0	0.0
Programa de Mejoramiento del Gasto y Gestión en Salud y Protección Social (2603/BL-NI, 2795/BL)	0.0	0.0	0.0	0.0	45.0	45.0	0.0	0.0	0.0	0.0	0.0
Programa Modernización del sistema de Admon. Financiera (2422/BL-NI)	0.0	0.0	0.0	0.0	0.0	0.0	0.0	2.3	0.0	0.5	0.0
Refuerzos Nacionales de Transmisión para Integración con el Proyecto SIEPAC(1877/BL-NI)	0.0	0.1	1.7	3.4	3.7	3.6	0.0	0.0	0.0	0.0	0.0
Programa Vivienda y Mejor Integración Habitacional (2565/BL-NI)	0.0	0.0	0.0	0.0	0.0	3.5	3.7	5.4	7.5	0.0	0.0
Programa agua potable para Managua (2471/BL-NI)	0.0	0.0	0.0	0.0	0.0	4.9	8.1	8.3	6.0	2.7	0.0
Programa de fomento a la Actividad Agropecuaria Sostenible (2738)	0.0	0.0	0.0	0.0	0.0	0.0	4.0	6.1	13.6	9.4	6.8
Programa implementación política nacional de 1era. Infancia en comunidades priorizadas (2725)	0.0	0.0	0.0	0.0	0.0	0.0	0.9	4.1	8.4	5.5	1.2
Programa de redes integradas de salud (2789/BL-NI)	0.0	0.0	0.0	0.0	0.0	0.0	3.0	19.7	11.7	9.8	12.0
Programa de apoyo al sector transporte II (2840/BL-NI)	0.0	0.0	0.0	0.0	0.0	0.0	5.0	21.0	11.8	1.4	0.0
Programa de apoyo al sector transporte III (2979/BL-NI)	0.0	0.0	0.0	0.0	0.0	0.0	0.0	5.8	27.8	34.6	19.0
Programa para fortalecer el sector eléctrico (3068/BL-NI)	0.0	0.0	0.0	0.0	0.0	0.0	45.0	0.0	0.0	0.0	0.0
Programa Mejora de productividad en Nicaragua (3177/BL-NI)	0.0	0.0	0.0	0.0	0.0	0.0	0.0	45.0	0.0	0.0	0.0
Fortalecimiento salud comunitaria y servicios salud nutrición comunidades corredor seco (2986/BL-NI)	0.0	0.0	0.0	0.0	0.0	0.0	0.0	9.0	14.5	7.8	3.7
Proyecto conectividad vial Costa Atlantica (3353/BL-NI)	0.0	0.0	0.0	0.0	0.0	0.0	0.0	0.0	0.1	14.2	12.5
Programa fortalecer el sector eléctrico en Nic. (3493/BL-NI)	0.0	0.0	0.0	0.0	0.0	0.0	0.0	0.0	65.0	0.0	0.0
Ampliación y refuerzo en el sistema de transmisión eléctrica (3611/BL-NI)	0.0	0.0	0.0	0.0	0.0	0.0	0.0	0.0	0.0	0.1	9.4
Programa de salud comunitaria para municipios rurales (3696/BL-NI)	0.0	0.0	0.0	0.0	0.0	0.0	0.0	0.0	0.0	4.0	6.0
Programa de banda ancha (3612/BL-NI)	0.0	0.0	0.0	0.0	0.0	0.0	0.0	0.0	0.0	0.7	13.3
Programa de integración Vial (3577/BL-NI)	0.0	0.0	0.0	0.0	0.0	0.0	0.0	0.0	0.0	7.2	14.0
Programa de integración fronteriza (3484/BL-NI)	0.0	0.0	0.0	0.0	0.0	0.0	0.0	0.0	0.1	8.2	10.5
Programa modernización infraestructura y gestión hospitalaria, Region occidente (3306/BL-NI)	0.0	0.0	0.0	0.0	0.0	0.0	0.0	0.0	2.6	14.0	0.0
Programa de integración vial II (3811/BL-NI)	0.0	0.0	0.0	0.0	0.0	0.0	0.0	0.0	0.0	0.0	20.0
Programa de mejora de la productividad en Nicaragua (4010/BL-NI)	0.0	0.0	0.0	0.0	0.0	0.0	0.0	0.0	0.0	0.0	65.0
Proyecto acceso al crédito en cadenas productivas rurales (3042/BL-NI)	0.0	0.0	0.0	0.0	0.0	0.0	0.0	2.4	0.0	8.0	5.0
Programa de exploración geotérmica y mejoras en transmisión en el marco del plan de inversiones de Nicaragua (3727/BL-NI v 3728/KI- NI)	0.0	0.0	0.0	0.0	0.0	0.0	0.0	0.0	0.0	0.0	3.5
Programa para fortalecer el sector eléctrico en Nicaragua III (4313/BL-NI)	0.0	0.0	0.0	0.0	0.0	0.0	0.0	0.0	0.0	0.0	65.0
Programa mejorar la Salud familiar y Comunitaria (2527/BL-NI)	0.0	0.0	0.0	0.0	0.0	3.7	4.2	4.5	4.3	3.3	0.0
<b>Fondo Común de Productos Básicos (CFC)</b>	<b>0.6</b>	<b>0.0</b>	<b>0.6</b>	<b>0.3</b>	<b>0.0</b>	<b>0.0</b>	<b>0.0</b>	<b>0.0</b>	<b>0.0</b>	<b>0.0</b>	<b>0.0</b>
Proyecto piloto sector cafetalero (ICO/11)	0.6	0.0	0.6	0.3	0.0	0.0	0.0	0.0	0.0	0.0	0.0
<b>Fondo Internacional para el Desarrollo Agrícola (FIDA)</b>	<b>3.1</b>	<b>5.6</b>	<b>3.0</b>	<b>4.5</b>	<b>6.4</b>	<b>3.9</b>	<b>2.7</b>	<b>4.2</b>	<b>3.0</b>	<b>2.1</b>	<b>5.3</b>
Programa de desarrollo económico en zonas secas de Nicaragua (610-NI)	1.2	1.8	1.1	3.7	3.4	0.0	0.0	0.0	0.0	0.0	0.0
Programa nacional tecnológico y formación agropecuaria (529-NI)	1.9	3.8	1.6	0.6	1.9	2.0	0.8	0.0	0.0	0.0	0.0
Apoyo inserción pequeños productores cadenas valor y acceso a mercados (PROCAVAL) (760-NI)	0.0	0.0	0.3	0.2	1.1	0.8	0.8	1.3	0.0	0.0	0.0

**Sector público: Préstamos por proyecto** <sup>p/</sup>*(millones de dólares)*

	2007	2008	2009	2010	2011	2012	2013	2014	2015	2016	2017
Sistema Productivo Agrícola Pesquero y Forestal (I 830-NI)	0.0	0.0	0.0	0.0	0.0	0.4	0.4	0.5	0.6	0.9	0.8
Proyecto adaptación cambio en mercados y efectos cambio climático, NICADAPTA (2000000392)	0.0	0.0	0.0	0.0	0.0	0.0	0.0	0.9	0.0	1.1	2.0
Proyecto desarrollo sostenible de los medios de vida de las familias rurales en el corredor seco de Nic. (NICAVIDA) (1603)	0.0	0.0	0.0	0.0	0.0	0.0	0.0	0.0	0.0	0.0	2.5
Proyecto Apoyo Inserción Procaval (I-863-NI)	0.0	0.0	0.0	0.0	0.0	0.7	0.8	1.5	2.4	0.2	0.0
<b>Fondo Monetario Internacional (FMI)</b>	<b>18.6</b>	<b>28.9</b>	<b>202.4</b>	<b>19.6</b>	<b>17.8</b>	<b>0.0</b>	<b>0.0</b>	<b>0.0</b>	<b>0.0</b>	<b>0.0</b>	<b>0.0</b>
Apoyo a balanza de pagos (PRGF-2007)	18.6	28.9	38.0	19.6	17.8	0.0	0.0	0.0	0.0	0.0	0.0
Asignaciones Deq'S	0.0	0.0	164.4	0.0	0.0	0.0	0.0	0.0	0.0	0.0	0.0
<b>Fondo Nórdico de Desarrollo (FND)</b>	<b>8.7</b>	<b>5.4</b>	<b>9.5</b>	<b>2.7</b>	<b>0.3</b>	<b>0.0</b>	<b>0.0</b>	<b>0.0</b>	<b>0.0</b>	<b>0.0</b>	<b>0.0</b>
Programa saneamiento del lago de Managua (154)	2.2	2.8	5.6	0.1	0.0	0.0	0.0	0.0	0.0	0.0	0.0
Programa social, ambiental y desarrollo forestal II (362)	0.1	0.0	0.0	0.0	0.0	0.0	0.0	0.0	0.0	0.0	0.0
Proyecto de administración de tierras (404)	0.2	1.3	1.6	1.6	0.3	0.0	0.0	0.0	0.0	0.0	0.0
Proyecto vial Plan Puebla Panamá (423)	6.2	1.2	2.3	1.0	0.0	0.0	0.0	0.0	0.0	0.0	0.0
<b>Fondo OPEP para el Desarrollo Internacional (OFID)</b>	<b>11.9</b>	<b>6.1</b>	<b>1.8</b>	<b>1.3</b>	<b>0.0</b>	<b>3.1</b>	<b>1.1</b>	<b>4.5</b>	<b>6.9</b>	<b>11.0</b>	<b>14.4</b>
Alivio HIPC III (1119H)	10.0	0.0	0.0	0.0	0.0	0.0	0.0	0.0	0.0	0.0	0.0
Modernización del sistema de agua potable (819P)	0.4	0.2	0.0	0.0	-0.1	0.0	0.0	0.0	0.0	0.0	0.0
Proyecto Mejoramiento de la Carretera Rancho Rojo-La Calamidad (1644p)	0.0	0.0	0.0	0.0	0.0	0.0	0.0	0.0	0.0	4.9	2.1
Proyecto de inversión social municipal (1079P)	0.0	1.0	1.6	1.3	0.1	-0.3	0.0	0.0	0.0	0.0	0.0
Proyecto de rehabilitación de carretera panamericana (1061P)	0.8	4.1	0.0	0.0	0.0	0.0	0.0	0.0	0.0	0.0	0.0
Reducción de la pobreza y desarrollo local (937P)	0.5	0.0	0.0	0.0	0.0	0.0	0.0	0.0	0.0	0.0	0.0
Rehabilitación de carretera Las Flores-Nandaime (846P)	0.2	0.8	0.1	0.0	0.0	0.0	0.0	0.0	0.0	0.0	0.0
Programa Nac. Electricidad sostenible y renovable, PNESE (1435P)	0.0	0.0	0.0	0.0	0.0	0.0	0.0	4.5	1.3	2.2	6.3
Programa de Electrificación en la Costa Caribe (4973P)	0.0	0.0	0.0	0.0	0.0	0.0	0.0	0.0	0.0	0.0	6.0
Proyecto de Mejoramiento del Camino San Juan de Río Coco-Las Cruces (1605P)	0.0	0.0	0.0	0.0	0.0	0.0	0.0	0.0	5.5	3.9	0.0
Proyecto Vial de Integración Acoyapa San Carlos (1254P)	0.0	0.0	0.0	0.0	0.0	3.5	1.1	0.0	0.0	0.0	0.0
<b>Total</b>	<b>253.5</b>	<b>213.1</b>	<b>494.0</b>	<b>285.1</b>	<b>257.1</b>	<b>257.0</b>	<b>288.1</b>	<b>347.7</b>	<b>385.3</b>	<b>372.2</b>	<b>537.3</b>

p/: preliminar

Fuente: BCN

## Cuadro 7

**Sector público: Préstamos por sector económico** <sup>p/</sup>*(millones de dólares)*

	2007	2008	2009	2010	2011	2012	2013	2014	2015	2016	2017
<b>Productivo</b>	<b>26.9</b>	<b>15.4</b>	<b>11.4</b>	<b>13.2</b>	<b>16.2</b>	<b>11.6</b>	<b>14.2</b>	<b>11.3</b>	<b>17.9</b>	<b>13.5</b>	<b>15.9</b>
Agricultura, ganadería, silvicultura y pesca	26.9	15.4	11.4	13.2	16.2	11.6	14.2	11.3	17.9	13.5	15.9
Minería	0.0	0.0	0.0	0.0	0.0	0.0	0.0	0.0	0.0	0.0	0.0
Industria manufacturera	0.0	0.0	0.0	0.0	0.0	0.0	0.0	0.0	0.0	0.0	0.0
<b>Infraestructura Económica</b>	<b>75.1</b>	<b>75.0</b>	<b>113.4</b>	<b>137.5</b>	<b>130.5</b>	<b>138.2</b>	<b>193.6</b>	<b>192.1</b>	<b>277.4</b>	<b>266.8</b>	<b>385.6</b>
Electricidad, gas y agua	19.1	21.1	48.6	60.2	57.2	76.4	121.9	88.1	150.0	110.9	182.9
Construcción	55.6	52.0	64.3	76.6	58.3	48.4	71.3	103.8	123.2	155.2	187.4
Transporte y comunicaciones	0.5	1.9	0.5	0.7	15.0	13.3	0.3	0.2	4.2	0.7	15.3
<b>Social</b>	<b>90.0</b>	<b>68.6</b>	<b>71.7</b>	<b>51.9</b>	<b>71.2</b>	<b>80.5</b>	<b>49.2</b>	<b>73.9</b>	<b>71.4</b>	<b>64.6</b>	<b>36.0</b>
Servicios sociales, salud y educación	90.0	68.6	71.7	51.9	71.2	80.5	49.2	73.9	71.4	64.6	36.0
<b>Otros sectores</b>	<b>61.5</b>	<b>54.1</b>	<b>297.6</b>	<b>82.5</b>	<b>39.3</b>	<b>26.7</b>	<b>31.1</b>	<b>70.5</b>	<b>18.5</b>	<b>27.4</b>	<b>99.8</b>
Comercio	0.2	0.0	0.0	0.5	1.1	2.2	3.5	2.7	0.1	0.0	0.0
Intermediación financiera	0.4	0.9	2.4	3.4	4.1	7.1	5.6	6.8	0.0	8.0	5.0
Administración pública	51.0	53.3	130.7	78.7	33.6	16.3	18.4	58.8	16.9	18.2	94.8
Otros	10.0	0.0	164.4	0.0	0.5	1.0	3.6	2.1	1.5	1.2	0.0
<b>Total</b>	<b>253.5</b>	<b>213.1</b>	<b>494.0</b>	<b>285.1</b>	<b>257.1</b>	<b>257.0</b>	<b>288.1</b>	<b>347.7</b>	<b>385.3</b>	<b>372.2</b>	<b>537.3</b>

p/: preliminar

Fuente: BCN

Cuadro 8

**Sector público: Donaciones por tipo de fuente** <sup>p/</sup>*(millones de dólares)*

	2007	2008	2009	2010	2011	2012	2013	2014	2015	2016	2017
<b>Bilaterales</b>	<b>266.1</b>	<b>249.9</b>	<b>212.3</b>	<b>164.2</b>	<b>153.9</b>	<b>143.5</b>	<b>118.4</b>	<b>78.6</b>	<b>61.2</b>	<b>63.5</b>	<b>69.7</b>
Alemania	18.3	16.2	18.1	16.3	9.6	17.0	12.5	7.8	6.1	4.9	3.1
Austria	3.7	2.5	5.1	2.1	3.7	0.4	0.0	0.0	0.0	0.0	0.0
Canadá	4.5	10.0	7.6	11.6	12.4	6.8	6.2	8.2	10.7	6.6	5.0
China-Taiwán	17.7	19.8	5.8	4.78	8.8	1.9	9.2	16.8	15.6	12.9	15.4
Corea del Sur	0.0	0.1	1.4	0.0	0.0	0.1	0.1	0.1	0.2	1.1	1.2
Dinamarca	33.3	32.6	20.1	18.7	4.1	0.0	0.0	0.0	0.0	0.0	0.0
España	9.8	12.9	74.4	37.2	8.3	10.6	3.6	3.6	1.8	2.2	0.4
Estados Unidos	11.3	9.3	0.0	0.0	0.0	0.0	0.0	0.0	0.0	0.0	0.0
Federación de Rusia	5.0	0.0	0.0	18.0	47.3	37.4	35.1	5.6	1.4	0.0	0.0
Finlandia	18.0	11.0	8.3	11.1	10.8	8.0	3.2	0.0	0.0	0.0	0.0
Gran Bretaña	3.7	4.8	0.0	0.3	0.7	0.0	0.0	0.0	0.0	0.0	0.0
Holanda	27.9	24.7	15.0	5.3	14.1	0.9	1.2	0.0	6.1	7.3	1.3
India	0.0	0.1	0.0	0.0	0.0	0.1	0.0	0.8	0.0	0.0	0.0
Irán	0.0	0.0	0.2	1.0	0.0	0.0	0.0	0.0	0.0	0.0	0.0
Islandia	0.0	1.3	1.0	0.7	0.0	0.0	0.0	0.0	0.0	0.0	0.0
Palestina	0.0	0.0	0.0	0.0	0.0	0.0	0.0	0.0	0.0	0.0	0.0
Italia	4.1	0.0	0.1	1.4	0.0	0.0	0.0	0.0	0.0	0.0	1.0
Japón	20.7	45.2	15.9	11.0	9.2	35.0	18.7	9.2	5.9	7.8	20.1
Luxemburgo	7.5	10.3	8.5	9.1	3.1	2.8	8.9	8.0	4.6	3.8	10.0
Noruega	16.1	8.6	6.3	4.5	5.3	0.8	5.0	1.1	0.6	0.2	0.0
Suecia	30.2	23.8	16.9	2.2	0.0	0.0	0.0	0.0	0.0	0.0	0.0
Suiza	15.0	15.0	7.6	8.9	16.3	21.8	14.8	17.3	8.3	16.8	12.2
Venezuela	19.3	1.7	0.0	0.0	0.0	0.0	0.0	0.0	0.0	0.0	0.0
<b>Multilaterales</b>	<b>133.5</b>	<b>65.5</b>	<b>63.3</b>	<b>68.9</b>	<b>82.5</b>	<b>84.5</b>	<b>99.5</b>	<b>92.2</b>	<b>84.2</b>	<b>134.4</b>	<b>104.6</b>
Asociación Internacional de Fomento (AIF/Banco Mundial)	32.5	0.0	0.7	10.2	31.3	35.2	31.4	28.8	20.9	64.4	48.9
Banco Interamericano de Desarrollo (BID)	0.6	0.7	1.0	3.1	3.0	3.6	6.2	6.1	1.1	1.8	15.2
Banco Centroamericano de Integración Económica (BCIE)	0.0	0.0	0.0	2.1	3.0	4.0	1.4	0.7	0.5	0.2	0.0
Conferencia de las Naciones Unidas sobre Comercio y Desarrollo (UNCTAD)	0.0	0.0	0.0	0.1	0.1	0.0	0.0	0.0	0.0	0.0	0.0
Fondo Común de Productos Básicos (FCPB)	0.0	0.0	0.0	0.0	0.1	0.0	0.0	0.0	0.0	0.0	0.0
Fondo de las Naciones Unidas para Actividades de Población (UNFPA)	4.0	5.0	5.7	8.0	3.6	0.0	0.0	2.2	1.2	0.4	0.2
Fondo de las Naciones Unidas para el Desarrollo de Capitalización (UNCDF)	0.0	0.0	0.1	0.0	0.0	0.0	0.0	0.0	0.0	0.0	0.0
Fondo de las Naciones Unidas para la Infancia (UNICEF)	6.2	5.6	6.7	8.0	10.3	11.2	2.3	2.1	1.1	1.1	1.5
Fondo Global para la Lucha contra el SIDA, la Tuberculosis y la Malaria (FGSTM)	2.0	4.5	1.9	6.2	1.3	0.0	5.0	6.3	4.2	4.6	5.3
Fondo Internacional de Desarrollo Agrícola (FIDA)	0.0	0.0	0.0	0.3	0.8	1.7	1.5	4.5	1.5	2.6	0.0
Fondo Nórdico de Desarrollo (FDN)	0.0	0.0	0.0	0.0	0.0	0.0	0.0	0.0	0.5	0.7	0.0
Fondo Mundial para el Medio Ambiente (GEF)	1.6	4.2	1.5	1.9	0.7	0.0	0.0	0.7	0.1	0.0	0.0
Organización de Estados Americanos (OEA)	0.0	0.0	0.1	0.0	0.0	0.0	0.0	0.0	0.0	0.0	0.0
Organización de las Naciones Unidas para el Desarrollo Industrial (ONUUDI)	0.6	0.0	0.0	0.0	0.0	0.0	0.0	0.0	0.0	0.0	0.0
Organización de las Naciones Unidas para la Agricultura y la Alimentación (FAO)	1.0	1.9	0.5	1.9	3.1	3.1	4.9	2.1	1.9	0.8	0.6
Organización de las Naciones Unidas para la Educación, la Ciencia y la Cultura (UNESCO)	0.0	0.2	0.2	0.0	0.0	0.0	0.0	0.0	0.5	0.0	0.0
Organización Internacional para la Energía Atómica (OIEA)	0.6	0.1	0.0	0.0	0.0	0.0	0.0	0.0	0.0	0.0	0.0
Organización de Estados Iberoamericano (OEI)	0.0	0.0	0.0	0.0	0.0	0.0	0.0	0.0	0.2	0.5	0.1
Organización Internacional para las Migraciones (OIM)	0.0	0.0	0.0	0.1	0.1	0.0	0.0	0.6	0.0	0.0	0.0
Organización Panamericana de la Salud y Organización Mundial de la Salud (OPS/OMS)	3.8	4.2	1.1	4.7	2.6	3.4	2.8	3.4	4.0	3.0	4.6
Programa de las Naciones Unidas para el Desarrollo (PNUD)	4.7	4.5	7.3	7.9	0.3	6.5	3.1	8.8	2.5	0.0	0.0
Programa Mundial de Alimentos (PMA)	11.2	13.7	10.3	6.4	6.7	5.2	2.4	9.4	5.8	7.2	10.8
UNOPS	0.0	0.0	0.0	0.0	0.3	0.1	0.0	0.0	0.0	0.0	0.0
Programa de las Naciones Unidas Para el Medio Ambiente (PNUMA)	0.0	0.0	0.0	0.0	0.0	0.0	0.0	0.0	0.0	0.0	1.4
Unión Europea (UE)	64.7	20.9	26.2	8.1	15.1	10.5	38.6	16.6	38.4	46.9	16.0
<b>Total</b>	<b>399.6</b>	<b>315.4</b>	<b>275.6</b>	<b>233.2</b>	<b>236.4</b>	<b>228.0</b>	<b>217.9</b>	<b>170.8</b>	<b>145.4</b>	<b>197.9</b>	<b>174.2</b>

p/: preliminar

Fuente: MINREX y BCN



	2007	2008	2009	2010	2011	2012	2013	2014	2015	2016	2017
Mejoramiento de la Producción Agrícola de las Jóvenes Productoras de la Seqovías (PROGA-JOVENES)	0.0	0.0	0.0	0.0	1.2	3.0	2.0	1.7	1.9	0.8	0.4
Memorando de Entendimiento: Fondo para la Facilitación de Enfoques Sectoriales	0.1	0.0	0.0	0.0	0.0	0.0	0.0	0.0	0.0	0.0	0.3
Unidad de apoyo de programas (ACDI)	0.0	0.0	0.0	0.0	0.0	0.0	0.0	0.3	0.7	0.3	0.0
Programa de Apoyo para el Sector Educación (PROASE) 2005-2010	3.4	4.7	1.4	1.6	4.4	0.0	0.0	0.0	0.0	0.0	0.0
Programa Regional de Entrenamiento de Enfermeras	0.1	0.2	3.4	0.0	0.0	0.0	0.0	0.0	0.0	0.0	0.0
Proyecto de Electrificación de Nicaragua (PELNICA)	0.0	0.0	0.0	4.3	5.4	1.9	1.3	2.5	0.1	0.0	0.0
Proyecto de electrificación rural en Nicaragua, segunda fase (PELNICA II)	0.0	0.0	0.0	0.0	0.0	0.0	0.0	0.0	7.5	3.0	3.8
Compras para el progreso (A través del PMA)	0.0	0.0	0.0	0.0	0.0	0.0	0.0	0.0	0.0	2.3	0.0
Proyecto Integral de Manejo de Cuencas Hidrográficas, Agua y Saneamiento (PIMCHAS)	0.4	1.2	1.4	1.6	1.3	0.9	0.7	1.3	0.4	0.0	0.0
Proyecto Tecchnolinks, avanzando hacia la prosperidad inclusiva a los sectores agroalimentarios de exportación n Nicaragua.	0.0	0.0	0.0	0.0	0.0	0.0	0.0	0.0	0.0	0.0	0.4
Plan sectorial desarrollo rural incluyente (ATN-PRORURAL-FDO-Común MAGFOR)	0.0	0.0	0.0	0.0	0.0	1.0	2.0	2.3	0.1	0.0	0.0
<b>China - Taiwán</b>	<b>17.7</b>	<b>19.8</b>	<b>5.8</b>	<b>4.8</b>	<b>8.8</b>	<b>1.9</b>	<b>9.2</b>	<b>16.8</b>	<b>15.6</b>	<b>12.9</b>	<b>15.4</b>
Abastecimiento de Insumos Médicos a Establecimientos de la Red de Salud a nivel Nacional 2007-11	0.0	0.0	1.7	0.0	1.7	0.0	0.9	0.9	0.9	0.9	0.0
Adquisición e Instalación de Plantas Generadoras de 27.7 MW de Energía Eléctrica	16.0	14.0	0.0	0.0	0.0	0.0	0.0	0.0	0.0	0.0	0.0
Fortalecimiento Institucional de las Cancillerías Centroamericanas y Promoción del Comercio Exterior	0.3	0.5	0.1	0.0	0.0	0.0	0.0	0.0	0.0	0.0	0.0
Apoyo institucional Ministerio de Relaciones Exteriores 2007-2011	0.0	0.5	0.2	0.8	0.5	0.5	0.5	0.5	0.5	0.0	0.0
Apoyo institucional de Modernización y Fortalecimiento de las Cancillerías Centroamericanas	0.0	0.4	0.4	0.0	0.0	0.8	0.8	0.0	0.7	0.4	0.4
Ayuda de Emergencia Decreto sobre Estado de Calamidad y Desastres en todo el Territorio Nacional	0.0	0.0	0.0	0.0	0.3	0.0	0.0	0.0	0.0	0.0	0.0
Ayuda de Emergencia para atención de estado de alerta roja Nacional	0.0	0.0	0.0	0.0	0.0	0.0	0.0	0.2	0.0	0.0	0.0
Fortalecimiento de los eslabones y operadores de la cadena del valor del bambú de Nicaragua	0.0	0.0	0.0	0.0	0.0	0.0	0.0	0.0	0.0	0.0	0.0
Fortalecimiento implementación tratado libre comercio Nic-China Taiwan,	0.0	0.0	0.0	0.0	0.0	0.0	0.0	0.2	0.0	0.0	0.0
Construcción y operación de Centro de Desarrollo Infantil	0.0	0.9	0.9	0.3	1.4	0.0	0.9	0.9	1.1	0.9	0.0
Construcción de instituto Amistad Taiwán Nicaragua	0.0	0.0	0.0	0.0	0.0	0.0	0.0	0.0	1.2	0.0	0.0
Construcción de parque Amistad Taiwán - Nicaragua	0.0	0.0	0.0	0.0	0.0	0.0	0.0	0.0	0.2	0.0	0.0
Construcción de Preescolar	0.0	0.0	0.0	0.0	0.0	0.0	0.0	0.0	0.5	0.0	0.0
Construcción de Puesto de Salud	0.0	0.0	0.0	0.0	0.0	0.0	0.0	0.0	0.7	0.0	0.0
Construcción de urbanización y viviendas ciudadela Taiwan 2da. Etapa/ 600 casas	0.0	0.0	0.0	0.0	0.0	0.0	0.0	0.0	0.8	5.2	0.0
Construcción de urbanización y viviendas ciudadela Taiwan 3ra. Etapa/ 376 casas	0.0	0.0	0.0	0.0	0.0	0.0	0.0	0.0	0.0	3.8	0.0
Fortalecimiento de capacidades locales para promover la pequeña y mediana agroindustria	0.0	0.0	0.0	0.0	0.0	0.0	0.0	0.0	0.2	0.2	0.0
Fomento a la relación entre Países Amigos de China por la vía de transferencias de Mejores Prácticas	0.0	0.1	0.0	0.0	0.0	0.0	0.0	0.0	0.0	0.0	0.0
Formación y Capacitación de los Recursos Humanos de la Educación 2007-2016	0.0	0.0	0.0	0.5	0.5	0.0	0.3	0.3	0.3	0.0	0.0
Fortalecimiento capacidades para mejoramiento Producción Agropecuario RAAN	0.0	0.3	0.1	0.0	0.2	0.0	0.0	0.0	0.0	0.0	0.0
MOU 2012-2016 Fortalecimiento capacidades locales para promover la pequeña y mediana agroindustria	0.0	0.0	0.0	0.0	0.0	0.0	0.5	0.2	0.0	0.0	0.0
Instituto Nicaragüense de Deportes	0.0	0.0	0.1	0.0	0.0	0.0	0.2	0.0	0.0	0.0	0.0
Instituto Nicaragüense de la Juventud	0.0	0.0	0.0	0.0	0.0	0.0	0.2	0.0	0.0	0.0	0.0
Investigación para mejoramiento y productividad de la semilla del frijol en Nicaragua	0.0	0.0	0.0	0.0	0.0	0.0	0.0	0.0	0.0	0.0	0.7
Proyecto de investigación e innovación para mejorar la productividad de la semilla de arroz en Nicaragua	0.0	0.0	0.0	0.0	0.0	0.0	0.0	0.0	0.0	0.3	0.8
Proyecto cultivo de banbu y mejoramiento de eficiencia en producción de artesanía de banbu en Nicaragua	0.0	0.0	0.0	0.0	0.0	0.0	0.0	0.0	0.0	0.1	0.3
Modernización del Sistema electrónico de Votación de la Asamblea Nacional	0.0	0.2	0.6	0.0	0.0	0.0	0.2	0.0	0.0	0.0	0.0
Parque de Ferias (Apoyo Institucional al Ministerio de Industria, Fomento y Comercio)	0.0	0.0	0.0	1.0	0.0	0.0	0.0	0.0	0.0	0.0	0.0
Programa de Usura Cero	0.0	0.5	0.0	0.4	0.4	0.0	0.2	0.2	0.2	0.2	0.0
Programa Libra por Libra	0.8	0.0	0.0	0.0	0.0	0.0	0.0	0.0	0.0	0.0	0.0
Programa Nacional Agro Alimentario 2007-2011, Hambre Cero	0.5	1.4	0.8	1.0	0.8	0.0	1.8	0.8	0.8	0.8	0.0





Cuadro 9

**Sector público: Donaciones por proyecto** <sup>p/</sup>*(millones de dólares)*

	2007	2008	2009	2010	2011	2012	2013	2014	2015	2016	2017
Desarrollo de tecnología para mejorar la productividad de tomate y chile dulce (KOPIA)	0.0	0.0	0.0	0.0	0.0	0.0	0.0	0.0	0.0	0.0	0.0
Cooperación técnica: Los recursos para el evento del 2018 (KOLFACI)	0.0	0.0	0.0	0.0	0.0	0.0	0.0	0.0	0.0	0.0	0.0
Cooperación técnica: Proyecto de arroz 2017-2020 (KOLFACI)	0.0	0.0	0.0	0.0	0.0	0.0	0.0	0.0	0.0	0.0	0.0
Cooperación técnica: Proyecto de fertilizante orgánico 2017-2020 (KOLFACI)	0.0	0.0	0.0	0.0	0.0	0.0	0.0	0.0	0.0	0.0	0.0
Cooperación técnica: Proyecto de información edáfica 2017-2020 (KOLFACI)	0.0	0.0	0.0	0.0	0.0	0.0	0.0	0.0	0.0	0.0	0.0
Cooperación técnica: Proyecto de postcosecha (KOLFACI)	0.0	0.0	0.0	0.0	0.0	0.0	0.0	0.0	0.0	0.0	0.0
Remodelación de la oficina del cento del programa internacional para la agricultura de Corea (KOPIA) en Nicaragua	0.0	0.0	0.0	0.0	0.0	0.0	0.0	0.0	0.0	0.0	0.2
Programa de voluntarios KOICA 2016-2017	0.0	0.0	0.0	0.0	0.0	0.0	0.0	0.0	0.0	0.0	0.5
Renovación Vehicular Asamblea Nacional	0.0	0.0	0.0	0.0	0.0	0.1	0.0	0.0	0.0	0.0	0.0
<b>Dinamarca</b>	<b>33.3</b>	<b>32.6</b>	<b>20.1</b>	<b>18.7</b>	<b>4.1</b>	<b>0.0</b>	<b>0.0</b>	<b>0.0</b>	<b>0.0</b>	<b>0.0</b>	<b>0.0</b>
Administración Económica PSTAC 3877-Ni	1.5	0.0	0.0	0.0	0.0	0.0	0.0	0.0	0.0	0.0	0.0
Apoyo al Proceso de Descentralización y Desarrollo Local en Nicaragua (APDEL), 2004-2008	0.7	1.3	0.0	0.0	0.0	0.0	0.0	0.0	0.0	0.0	0.0
Apoyo Danés al Desarrollo del Sector Agrícola (PASA II) 2004-2009	3.8	2.4	0.0	0.0	0.0	0.0	0.0	0.0	0.0	0.0	0.0
Apoyo Danés al Programa de Desminado Humanitario 2001-2005, II Fase. Ext.2007	1.1	0.0	0.0	0.0	0.0	0.0	0.0	0.0	0.0	0.0	0.0
Programa Transparencia y Justicia: Apoyo a Democracia y Derechos Humanos en Nic. 2005-10	1.8	2.1	2.4	3.1	0.0	0.0	0.0	0.0	0.0	0.0	0.0
Programa de Apoyo al Sector Medio Ambiente 2006-2010 (PASMA II)	3.1	3.9	4.5	4.1	1.4	0.0	0.0	0.0	0.0	0.0	0.0
Programa de Apoyo al Sector Transporte (PAST II)2005-2009	13.7	13.7	8.4	5.7	2.4	0.0	0.0	0.0	0.0	0.0	0.0
Programa de Apoyo para el Sector Educación (PROASE) 2005-2010	7.6	8.5	4.4	5.8	0.4	0.0	0.0	0.0	0.0	0.0	0.0
Programa Sectorial de Desarrollo Rural Productivo Sostenible (PRORURAL) 2006-2009	0.0	0.7	0.4	0.0	0.0	0.0	0.0	0.0	0.0	0.0	0.0
<b>España</b>	<b>9.8</b>	<b>12.9</b>	<b>74.4</b>	<b>37.2</b>	<b>8.3</b>	<b>10.6</b>	<b>3.6</b>	<b>3.6</b>	<b>1.8</b>	<b>2.2</b>	<b>0.4</b>
Apoyo a actividad pesquera artesanal Lago de Nic. Rio Mayales - Dpto. Chontales, Rio San Juan	0.3	0.0	0.0	0.0	0.0	0.0	0.0	0.0	0.0	0.0	0.0
Apoyo a calificación, promoción y comercialización del ecoturismo desde la política pública	0.0	0.0	0.0	0.1	0.0	0.0	0.0	0.0	0.0	0.0	0.0
Apoyo, Estrategia del Ministerio de Salud para Mejorar la Salud Sexual reproductiva en el Atlántico	0.0	0.0	0.2	0.6	0.0	0.6	0.1	0.0	0.0	0.0	0.0
Apoyo a la Investigación en Salud Pública del Centro de Investigaciones y Estudios de la Salud	0.0	0.0	0.3	0.0	0.0	0.0	0.0	0.0	0.0	0.0	0.0
Apoyo a la Reforma Procesal Civil de Nicaragua	0.1	0.2	0.0	0.2	0.0	0.0	0.0	0.0	0.0	0.0	0.0
Apoyo a la Transversalización de Género de las Políticas Públicas con el Ministerio de Gobernación	0.1	0.2	0.0	0.0	0.0	0.0	0.0	0.0	0.0	0.0	0.0
Apoyo a los Pequeños y Medianos Productores de Café en la Cuenca del Lago Abanás- Jinoteqa	1.2	1.1	1.2	0.0	0.0	0.0	0.0	0.0	0.0	0.0	0.0
Apoyo al Plan Estratégico de la Policía Nacional 2008-2012	0.0	0.0	1.4	1.2	0.0	0.5	0.5	0.0	0.0	0.0	0.0
Apoyo al Plan Quinquenal de Salud 2005-2009. Fondo Nicaragüense para la Salud (FONSALUD)	2.9	2.7	1.5	1.2	1.4	0.0	0.0	0.0	0.0	0.0	0.0
Apoyo al Programa de Reconstrucción Post Félix en Nicaragua, Fase I	0.0	0.0	0.6	1.0	1.4	0.5	0.0	0.0	0.0	0.0	0.0
Apoyo al Rescate de la Identidad Indígena y Desarrollo de Subtiava	0.1	0.2	0.2	0.7	0.0	0.0	0.0	0.0	0.0	0.0	0.0
Apoyo fortalecimiento capacidades del poder judicial, en ambito seguridad jurídica mediante implementacion y aplicación del código procesal civil en area jurisdiccional civil (2016-2018)	0.0	0.0	0.0	0.0	0.0	0.0	0.0	0.0	0.0	0.4	0.0
Asentamiento Rural Autosostenible Malpaisillo-Programa de Desarrollo Rural del Río Sinecapa	0.1	0.0	0.0	0.0	0.0	0.0	0.0	0.0	0.0	0.0	0.0
Plan sectorial para el desarrollo rural incluyente( PRORURAL 2010-2015)	0.0	0.0	0.0	0.0	0.0	1.6	0.5	1.6	0.0	0.0	0.0
Atención Integral para Mujeres Víctimas de violencia de género	0.0	0.8	0.0	0.4	0.0	1.3	0.5	0.0	0.0	0.0	0.0
Implementación sist. riego para pequeños productores economía familiar corredor seco norte de Nic.	0.0	0.0	0.0	0.0	0.0	0.0	0.0	0.0	0.5	0.0	0.0
Apoyo a corte suprema de justicia en mejora de eficien. judicial énfasis en lucha de violencia de género	0.0	0.0	0.0	0.0	0.0	0.0	0.0	0.0	0.4	0.0	0.0
Apoyo a preparación de estrategia del sector educativo de Nicaragua 2016-2020	0.0	0.0	0.0	0.0	0.0	0.0	0.0	0.0	0.2	0.0	0.0
Codesarrollo entre Costa Rica y Nicaragua	1.3	0.5	1.1	0.0	0.0	0.0	0.0	0.0	0.0	0.0	0.0
Desarrollo de la Base Económica y Productiva en la Región Autónoma del Atlántico Norte (RAAN)	0.0	0.0	0.0	0.3	0.4	0.2	0.3	0.0	0.0	0.0	0.0

Cuadro 9

**Sector público: Donaciones por proyecto** <sup>p/</sup>*(millones de dólares)*

	2007	2008	2009	2010	2011	2012	2013	2014	2015	2016	2017
Desarrollo Humano, Medio Ambiente en Franja Fronteriza Reserva Biósfera del Sudeste Nic	0.7	0.0	0.2	0.0	0.0	0.0	0.0	0.0	0.0	0.0	0.0
Desarrollo Humano y recuperación del Patrimonio de León Viejo	0.0	0.0	0.0	0.3	0.1	0.4	0.5	0.0	0.0	0.0	0.0
Escuela Taller de Acahualinca	0.0	0.0	0.4	0.4	0.0	0.0	0.0	0.0	0.0	0.0	0.0
Escuela Taller en la Región Autónoma del Atlántico Norte	0.3	0.0	0.0	0.0	0.0	0.0	0.0	0.0	0.0	0.0	0.0
Fortalecimiento a la Policía Nacional	0.0	1.9	1.0	1.7	1.4	1.1	0.0	0.0	0.0	0.0	0.0
Fortalecimiento Capacidades gestión Recurso Hídrico en Común. Rurales Golfo Fonseca	0.0	0.0	0.8	0.0	0.1	0.0	0.0	0.0	0.0	0.0	0.0
Fortalecimiento institucionalidad p/ implementación modelo autónomo de salud integral en RAAS	0.0	0.0	0.0	0.2	0.0	0.3	0.3	0.2	0.0	0.0	0.0
Fortalecimiento de la Oficina Técnica del Centro Histórico de Granada	0.0	0.0	0.1	0.0	0.0	0.0	0.0	0.0	0.0	0.0	0.0
Fortalecimiento del ejercicio de la Función Pública	0.0	0.1	0.0	0.0	0.0	0.0	0.0	0.0	0.0	0.0	0.0
Fortalecimiento del Sistema de Justicia Juvenil Especializada en la (RAAS)	0.0	0.0	0.0	0.3	0.2	0.0	0.0	0.0	0.0	0.6	0.0
Fortalecimiento Municipal: Alcaldía de Juijalpa, Comalapa y Cuapa	0.0	0.1	0.0	0.0	0.0	0.0	0.0	0.0	0.0	0.0	0.0
Fortalecimiento al turismo comunitario para promover desarrollo local, a través de habilitación de centros turísticos "la vida en comunidad" (2016-2018)	0.0	0.0	0.0	0.0	0.0	0.0	0.0	0.0	0.0	0.7	0.0
Fortalecimiento de la mujeres artesanas del Tunjo en la comunidad de Sakalwas, territorio Mayanana Sauni As, Costa Caribe Norte (2016-2018)	0.0	0.0	0.0	0.0	0.0	0.0	0.0	0.0	0.0	0.1	0.0
Mejora de las condiciones de agua potable y saneamiento en 6 Municipios de Chinandega Norte	0.0	0.0	2.7	0.0	0.0	0.0	0.0	0.0	0.0	0.0	0.0
Mejora del acceso de la Mujeres a la Justicia en el Ámbito del Derecho de Familia	0.4	0.5	0.0	1.4	0.0	0.0	0.0	0.0	0.0	0.0	0.0
Mejora del ejercicio de los derechos sexuales y reproductivos en Jinotega y en la RAAN	0.7	1.1	1.2	0.0	0.0	0.0	0.0	0.0	0.0	0.0	0.0
Mejora y Ampliación del Sistema de Alcantarillado Sanitario en la Ciudad de Masaya	0.0	0.0	18.9	0.0	0.0	0.0	0.0	0.0	0.0	0.0	0.0
Programa Desarrollo con Base en Patrimonio Cultural Asociación Municipios de Masaya (AMUDEMÁS)	0.1	0.2	0.4	0.4	0.0	0.1	0.0	0.0	0.0	0.0	0.0
Programa de Desarrollo Municipal de Ticuantepe Fase I	0.0	0.3	0.3	0.4	0.2	0.1	0.0	0.0	0.0	0.0	0.0
Programa de Desarrollo Municipal de Tola Fase I	0.0	0.0	0.2	0.5	0.2	0.1	0.0	0.0	0.0	0.0	0.0
Programa Servicios de Agua Potable y Alcantarillado Sanitario en 7 localidades	0.0	0.0	30.6	0.0	0.0	0.0	0.0	0.0	0.0	0.0	0.0
Programa de Prevención, protección y atención integral de la violencia de género en (RAAS), F II	0.0	0.0	0.0	0.2	0.4	0.4	0.0	0.2	0.1	0.1	0.0
Programa Nicaragüense de Escuelas Taller/Formación profesional basado en calificaciones	0.0	0.9	1.1	0.7	0.0	0.3	0.2	0.0	0.0	0.0	0.0
Proyecto Desarrollo Integral del Barrio Acahualinca	1.2	2.0	9.9	13.7	2.0	2.2	0.2	0.0	0.0	0.0	0.0
Proyecto Desarrollo Integral de la comunidad indígena de Rama Cay	0.0	0.0	0.0	0.0	0.0	0.0	0.0	0.0	0.1	0.1	0.1
Proyecto "Móvilario para talleres y laboratorios"	0.0	0.0	0.0	0.0	0.0	0.0	0.0	0.0	0.0	0.0	0.0
Proyecto casa de artesanía de Masaya	0.0	0.0	0.0	0.0	0.0	0.0	0.0	0.0	0.2	0.0	0.0
Proyecto Inventario Nacional Bienes Culturales de Nicaragua	0.1	0.1	0.1	0.2	0.0	0.1	0.0	0.0	0.0	0.0	0.0
Proyecto Ruta de Ciudades Coloniales de Nic. Del programa Ruta Colonial y de los Volcanes de Nic.	0.0	0.0	0.0	0.7	0.6	0.0	0.0	0.0	0.0	0.0	0.0
Proy. fortalecimiento de capacidades institucionales para la planificación urbana y territorial (2016-2018)	0.0	0.0	0.0	0.0	0.0	0.0	0.0	0.0	0.0	0.0	0.1
Proy. fortalecimiento sistema de justicia penal especializada en adolescentes con la corte suprema de justicia (2016-2018)	0.0	0.0	0.0	0.0	0.0	0.0	0.0	0.0	0.0	0.1	0.1
Reembolso Fondos del Programa de Conversión de Deuda II	0.0	0.0	0.0	10.4	0.0	0.0	0.0	0.0	0.0	0.0	0.0
Revitalización del Sector Urbano La Calzada de Granada	0.2	0.0	0.0	0.0	0.0	0.0	0.0	0.0	0.0	0.0	0.0
Ayuda de emergencia 2011	0.0	0.0	0.0	0.0	0.1	0.0	0.0	0.0	0.0	0.0	0.0
Fortalecimiento capacidades prevención e investigación contra el narcotráfico y crimen organizado de PN	0.0	0.0	0.0	0.0	0.0	0.0	0.5	0.0	0.0	0.0	0.0
Fortalecimiento capacidades MINREX-SREC, para establecimiento de nueva estructura dialogo con los socio	0.0	0.0	0.0	0.0	0.0	0.0	0.0	0.1	0.0	0.0	0.0
Fortalecimiento del deporte como herramienta de prevención social de la violencia en Nic.	0.0	0.0	0.0	0.0	0.0	0.0	0.0	0.2	0.2	0.0	0.0
Fortalecimiento Institucional al centro Nicaragüense de enseñanza audiovisual y cinematográfica de la cinemateca nacional	0.0	0.0	0.0	0.0	0.0	0.0	0.0	0.0	0.0	0.1	0.0
Apoyo a la impl. ejecución de ley integral contra violencia hacia la mujeres, a través fortalecim. CSJ F-II	0.0	0.0	0.0	0.0	0.0	0.0	0.0	0.5	0.0	0.0	0.0
Fortalecimiento capacidades nacionales para facilitar el cumplimiento a los planes estratégicos de desarrollo	0.0	0.0	0.0	0.0	0.0	0.0	0.0	0.1	0.0	0.0	0.0
Estudio sobre femicidio en Nicaragua en el año 2013	0.0	0.0	0.0	0.0	0.0	0.0	0.0	0.0	0.0	0.0	0.0
Programa cultura ciudadana fase -I	0.0	0.0	0.0	0.0	0.0	0.0	0.0	0.2	0.0	0.0	0.0

Cuadro 9

**Sector público: Donaciones por proyecto** <sup>p/</sup>*(millones de dólares)*

	2007	2008	2009	2010	2011	2012	2013	2014	2015	2016	2017
Proy. apoyo a estrategia policia nac. para prevención violencia en sectores de jóvenes en alto riesgo social	0.0	0.0	0.0	0.0	0.0	0.0	0.0	0.2	0.1	0.0	0.0
Sistema de Agua Potable y alcantarillado sanitario para la ciudad de Boaco	0.0	0.0	0.0	0.0	0.0	0.0	0.0	0.5	0.0	0.0	0.0
Fortalecimiento de estrategias de prevención y atención de la Policía Nacional en la lucha contra la violencia que afecta a juventud de los municipios de Ciudad Sandino y Granada.	0.0	0.0	0.0	0.0	0.0	0.0	0.0	0.0	0.0	0.0	0.1
Programa de Agua Potable y Saneamiento en los Dep. de Nueva Segovia, Madriz y Estelí. NI/21	0.0	0.0	0.0	0.0	0.0	0.8	0.0	0.0	0.0	0.0	0.0
<b>Estados Unidos de América</b>	<b>11.3</b>	<b>9.3</b>	<b>0.0</b>	<b>0.0</b>	<b>0.0</b>	<b>0.0</b>	<b>0.0</b>	<b>0.0</b>	<b>0.0</b>	<b>0.0</b>	<b>0.0</b>
P.L.480 Titulo II 2003 (2003-2008)	11.3	9.3	0.0	0.0	0.0	0.0	0.0	0.0	0.0	0.0	0.0
<b>Federación Rusa</b>	<b>5.0</b>	<b>0.0</b>	<b>0.0</b>	<b>18.0</b>	<b>47.3</b>	<b>37.4</b>	<b>35.1</b>	<b>5.6</b>	<b>1.4</b>	<b>0.0</b>	<b>0.0</b>
Apoyo para la operación de recompra de la deuda externa comercial	5.0	0.0	0.0	0.0	0.0	0.0	0.0	0.0	0.0	0.0	0.0
Apoyo Presupuestario	0.0	0.0	0.0	10.0	0.0	0.0	0.0	0.0	0.0	0.0	0.0
Medios de Transporte y Equipos SINAPRED Programa I	0.0	0.0	0.0	0.0	14.7	6.3	0.0	5.6	0.0	0.0	0.0
Triqo	0.0	0.0	0.0	0.0	9.0	30.2	30.3	0.0	0.0	0.0	0.0
Coches 100 Unidades	0.0	0.0	0.0	0.0	1.1	0.0	0.0	0.0	0.0	0.0	0.0
Flota de buses	0.0	0.0	0.0	8.0	22.5	0.0	0.0	0.0	0.0	0.0	0.0
Servicio mecanización a pequeños y medianos productores agrícolas y ganaderos (adquisición de tractores y cosechadoras)2015	0.0	0.0	0.0	0.0	0.0	0.0	0.0	0.0	1.4	0.0	0.0
Asistencia Humanitaria a población afectada por inundaciones y deslizamiento de tierras por lluvias	0.0	0.0	0.0	0.0	0.0	1.0	4.9	0.0	0.0	0.0	0.0
<b>Finlandia</b>	<b>18.0</b>	<b>11.0</b>	<b>8.3</b>	<b>11.1</b>	<b>10.8</b>	<b>8.0</b>	<b>3.2</b>	<b>0.0</b>	<b>0.0</b>	<b>0.0</b>	<b>0.0</b>
Apoyo al Plan Quinquenal de Salud 2005-2009 ". Fondo Nicaragüense para la Salud (FONSALUD)	3.1	3.6	2.0	3.2	2.8	2.9	0.0	0.0	0.0	0.0	0.0
Apoyo para la operación de recompra de la deuda externa comercial	2.0	0.0	0.0	0.0	0.0	0.0	0.0	0.0	0.0	0.0	0.0
Apoyo Presupuestario de Finlandia a Nicaragua 2005-2007	2.8	0.0	0.0	0.0	0.0	0.0	0.0	0.0	0.0	0.0	0.0
Cooperación Integración de Tecnologías de Información y Comunicación TIC en Gestión Municipal	1.2	0.9	0.0	1.9	0.0	0.3	0.0	0.0	0.0	0.0	0.0
Formación de Capital Humano en Agrobiotecnología NIFAPRO	0.0	0.1	0.1	0.1	0.0	0.1	0.1	0.0	0.0	0.0	0.0
Fortalecimiento Pequeña Empresa de Nic. a través del Desarrollo de Cadenas de Valores Existentes	0.0	0.0	0.2	1.1	0.0	2.8	3.1	0.0	0.0	0.0	0.0
Fortalecimiento al Desarrollo Rural y Reducción de la Pobreza en Boaco y Chontales (FOMEVIDAS)	2.4	1.8	2.7	2.9	0.0	0.0	0.0	0.0	0.0	0.0	0.0
Programa de Fortalecimiento de la Gestión Municipal y Desarrollo Local (PROGESTION)	2.4	1.2	0.0	0.0	0.0	0.0	0.0	0.0	0.0	0.0	0.0
Programa de Salud Reproductiva, Equidad de Derechos en Nicaragua	1.2	0.0	0.0	0.0	0.0	0.0	0.0	0.0	0.0	0.0	0.0
Programa Sectorial de Desarrollo Rural Productivo Sostenible (PRORURAL) 2007-2009	2.9	3.4	3.3	1.9	8.0	1.9	0.0	0.0	0.0	0.0	0.0
Fortalecimiento Competencia en Gestión Empresarial de las Coop. Lácteas de Mataqalpa.NICACENTRO	0.0	0.0	0.0	0.0	0.0	0.0	0.0	0.0	0.0	0.0	0.0
<b>Gran Bretaña</b>	<b>3.7</b>	<b>4.8</b>	<b>0.0</b>	<b>0.3</b>	<b>0.7</b>	<b>0.0</b>	<b>0.0</b>	<b>0.0</b>	<b>0.0</b>	<b>0.0</b>	<b>0.0</b>
Administración Económica PSTAC 3877-Ni	0.2	0.0	0.0	0.0	0.0	0.0	0.0	0.0	0.0	0.0	0.0
Apoyo al Plan Quinquenal de Salud "a través del Fondo Nicaragüense para la Salud (FONSALUD)	0.0	0.0	0.0	0.3	0.7	0.0	0.0	0.0	0.0	0.0	0.0
Apoyo para la operación de recompra de la deuda externa comercial	3.5	0.0	0.0	0.0	0.0	0.0	0.0	0.0	0.0	0.0	0.0
Apoyo Presupuestario 2005-2008	0.0	4.8	0.0	0.0	0.0	0.0	0.0	0.0	0.0	0.0	0.0
<b>Holanda</b>	<b>27.9</b>	<b>24.7</b>	<b>15.0</b>	<b>5.3</b>	<b>14.1</b>	<b>0.9</b>	<b>1.2</b>	<b>0.0</b>	<b>6.1</b>	<b>7.3</b>	<b>1.3</b>
Administración Económica PSTAC 3877-Ni	0.3	0.0	0.0	0.0	0.0	0.0	0.0	0.0	0.0	0.0	0.0
Apoyo Estrategia gobernabilidad y anticorrupción Fase II 2005-2008 Ext. dic.09	0.0	0.2	0.0	0.0	0.0	0.0	0.0	0.0	0.0	0.0	0.0
Apoyo Plan Quinquenal de Salud 2005-2009. Fondo Nicaragüense para la Salud (FONSALUD)	3.0	3.5	4.0	5.0	5.7	0.0	0.0	0.0	0.0	0.0	0.0
Apoyo para la operación de recompra de la deuda externa comercial	3.0	0.0	0.0	0.0	0.0	0.0	0.0	0.0	0.0	0.0	0.0
Apoyo para mejorar la gestión pública de atención al sector de producción y competitividad	0.1	0.0	0.0	0.0	0.0	0.0	0.0	0.0	0.0	0.0	0.0
Apoyo Presupuestario al Plan Nacional de Desarrollo	15.3	7.7	0.0	0.0	0.0	0.0	0.0	0.0	0.0	0.0	0.0
Fortalecimiento a la Ejecución al Plan Estratégico MHCP 2008-2012	0.0	0.0	0.0	0.0	0.4	0.2	0.0	0.0	0.0	0.0	0.0
Fortalecimiento Gestión Ambiental Sector Industrial y Servicios con Enfoque de Desarrollo Sostenible	0.0	0.1	0.0	0.0	0.0	0.0	0.0	0.0	0.0	0.0	0.0
Plan Estratégico de la Policía Nacional	0.0	0.0	0.5	0.0	0.5	0.0	0.0	0.0	0.0	0.0	0.0
Programa de Apoyo para el Sector Educación (PROASE) 2005-2010	5.1	12.6	9.5	0.0	3.6	0.0	0.0	0.0	0.0	0.0	0.0

Cuadro 9

**Sector público: Donaciones por proyecto** <sup>p/</sup>*(millones de dólares)*

	2007	2008	2009	2010	2011	2012	2013	2014	2015	2016	2017
Proyecto de construcción y equipamiento del hospital general de la zona occidental de Managua Fase II	0.0	0.0	0.0	0.0	0.0	0.0	0.0	0.0	6.1	7.3	1.3
Programa de Asistencia Técnica al Sector Privado Microfinanciero	0.2	0.3	0.0	0.3	0.0	0.0	0.0	0.0	0.0	0.0	0.0
Programa Nacional de Desarrollo MIPYMES, Fortalecimiento de INPYME y MIFIC	0.9	0.3	1.0	0.0	4.0	0.7	1.2	0.0	0.0	0.0	0.0
<b>India</b>	<b>0.0</b>	<b>0.1</b>	<b>0.0</b>	<b>0.0</b>	<b>0.0</b>	<b>0.1</b>	<b>0.0</b>	<b>0.8</b>	<b>0.0</b>	<b>0.0</b>	<b>0.0</b>
Establecimiento de Centro de Información y Tecnología	0.0	0.1	0.0	0.0	0.0	0.0	0.0	0.0	0.0	0.0	0.0
Insumos y medicamento de primer orden para la atención de dengue en Nicaragua	0.0	0.0	0.0	0.0	0.0	0.0	0.0	0.8	0.0	0.0	0.0
Apoyo a las actividades de emergencias causadas por desastres naturales	0.0	0.0	0.0	0.0	0.0	0.1	0.0	0.0	0.0	0.0	0.0
<b>Irán</b>	<b>0.0</b>	<b>0.0</b>	<b>0.2</b>	<b>1.0</b>	<b>0.0</b>	<b>0.0</b>	<b>0.0</b>	<b>0.0</b>	<b>0.0</b>	<b>0.0</b>	<b>0.0</b>
Ayuda de emergencia 2011	0.0	0.0	0.0	0.0	0.0	0.0	0.0	0.0	0.0	0.0	0.0
Construcción de Policlínico por la Sociedad de la Media Luna Roja Iraní	0.0	0.0	0.2	1.0	0.0	0.0	0.0	0.0	0.0	0.0	0.0
<b>Islandia</b>	<b>0.0</b>	<b>1.3</b>	<b>1.0</b>	<b>0.7</b>	<b>0.0</b>	<b>0.0</b>	<b>0.0</b>	<b>0.0</b>	<b>0.0</b>	<b>0.0</b>	<b>0.0</b>
Construcción de Aulas en Centros Escolares de la Región Autónoma del Atlántico Norte y Sur	0.0	0.4	0.1	0.0	0.0	0.0	0.0	0.0	0.0	0.0	0.0
Formación de Capacidades para el Desarrollo Geotérmico	0.0	0.9	0.9	0.7	0.0	0.0	0.0	0.0	0.0	0.0	0.0
<b>Palestina</b>	<b>0.0</b>	<b>0.0</b>	<b>0.0</b>	<b>0.0</b>	<b>0.0</b>	<b>0.0</b>	<b>0.0</b>	<b>0.0</b>	<b>0.0</b>	<b>0.0</b>	<b>0.0</b>
Ayuda de emergencia 2011	0.0	0.0	0.0	0.0	0.0	0.0	0.0	0.0	0.0	0.0	0.0
<b>Italia</b>	<b>4.1</b>	<b>0.0</b>	<b>0.1</b>	<b>1.4</b>	<b>0.0</b>	<b>0.0</b>	<b>0.0</b>	<b>0.0</b>	<b>0.0</b>	<b>0.0</b>	<b>1.0</b>
MHCP/Ayuda Presupuestario General/líquido	0.0	0.0	0.0	0.2	0.0	0.0	0.0	0.0	0.0	0.0	0.0
MHCP/IAO-ATN/FCPB-MEPCAGPACA-MIFIC	0.0	0.0	0.0	0.0	0.0	0.0	0.0	0.0	0.0	0.0	0.0
Commodity AID	0.0	0.0	0.0	0.0	0.0	0.0	0.0	0.0	0.0	0.0	1.0
Potenciamiento Sist. Recolección y Gestión Desechos Sólidos y Mejoram. Condiciones Vida Managua	4.1	0.0	0.1	1.1	0.0	0.0	0.0	0.0	0.0	0.0	0.0
<b>Japón</b>	<b>20.7</b>	<b>45.2</b>	<b>15.9</b>	<b>11.0</b>	<b>9.2</b>	<b>35.0</b>	<b>18.7</b>	<b>9.2</b>	<b>5.9</b>	<b>7.8</b>	<b>20.1</b>
Asistencia para agricultores de escasos recursos KR-2	0.0	4.8	3.1	0.0	0.0	0.0	0.0	0.0	0.0	0.0	0.0
Ayuda de emergencia estado de calamidad	0.0	0.0	0.0	0.0	0.1	0.0	0.0	0.0	0.0	0.0	0.0
Cooperación Técnica: Becas (Cursos de Capacitación) 2015	1.0	0.9	0.6	0.7	0.0	0.0	1.0	0.7	0.5	0.0	0.0
Construcción del Hospital General en el Departamento de Boaco	2.1	9.9	0.0	0.0	0.0	0.0	0.0	0.0	0.0	0.0	0.0
Construcción y equipamiento del hospital departamental del SILAIS Zelaya Central	0.0	0.0	0.0	0.0	0.0	0.0	0.0	0.0	0.0	0.0	8.1
Cooperación Técnica: Asesoría en fomento de la industria local	0.0	0.0	0.0	0.0	0.0	0.0	0.0	0.0	0.0	0.0	0.1
Cooperación Técnica: Becas (Cursos de Capacitación) 2017	0.0	0.0	0.0	0.0	0.0	0.0	0.0	0.0	0.0	0.0	1.0
Cooperación Técnica: Fortalecimiento de capacidades en el estudio y analisis del mercurio	0.0	0.0	0.0	0.0	0.0	0.0	0.0	0.0	0.0	0.0	0.7
Cooperación Técnica: Fortalecimiento de capacidades de gestión de agua no facturada en la ciudad de Managua	0.0	0.0	0.0	0.0	0.0	0.0	0.0	0.0	0.0	0.0	0.9
Cooperación Técnica: Plan maestro para el desarrollo urbano del municipio de Managua	0.0	0.0	0.0	0.0	0.0	0.0	0.0	0.0	0.0	0.0	0.9
Cooperación Técnica: Proyecto para el aprendizaje amigable de matemática en educación Secundaria	0.0	0.0	0.0	0.0	0.0	0.0	0.0	0.0	0.0	0.0	0.4
Construcción del puente Paso Real	0.0	0.0	0.0	0.0	0.0	0.0	0.0	0.0	0.0	7.5	0.0
Cooperación Técnica: Difusión de Tecnología en Agricultura Sostenible a Pequeños Productores	0.0	0.7	0.8	0.7	0.0	0.0	0.5	0.0	0.0	0.0	0.0
Cooperación Técnica: Fomento Capacidades, Alianza Comunitaria p/ Desarrollo Territorial Rural	0.0	0.0	0.5	0.3	0.0	0.3	0.1	0.0	0.0	0.0	0.0
Cooperación Técnica: Proyecto Fortalecimiento Control Chagas SILAIS Madriz, N. Seqovia y Mataq.	0.0	0.0	0.1	0.7	0.0	0.0	0.8	0.5	0.0	0.0	0.0
Cooperación Técnica: Proyecto de Manejo Forestal Participativo	0.0	0.0	0.4	0.1	0.0	0.0	0.0	0.0	0.0	0.0	0.0
Cooperación Técnica: Sistema Mejoramiento Tecnología p/ Constr. Vivienda Pop. Sismo-Resistente	3.5	3.9	0.0	0.1	0.0	0.0	0.1	0.1	0.0	0.0	0.0
Cooperación Técnica: Proyecto de Mejoramiento Técnico-profesional sector agropecuario	0.0	0.0	0.0	0.0	0.0	0.0	0.3	0.6	0.4	0.0	0.6
Cooperación Técnica: Expertos individuales 2013	0.0	0.0	0.0	0.0	0.0	0.0	0.1	0.0	0.0	0.0	0.0
Cooperación Técnica: Proyecto para el estudio del plan nacional de transporte	0.0	0.0	0.0	0.0	0.0	0.0	0.0	1.5	0.0	0.0	0.0
Cooperación Técnica: Desarrollo de capacidades sobre control de agua no facturada para ENACAL	0.0	0.0	0.0	0.0	0.0	0.0	0.1	0.2	0.1	0.0	0.0

Cuadro 9

**Sector público: Donaciones por proyecto**<sup>p/</sup>*(millones de dólares)*

	2007	2008	2009	2010	2011	2012	2013	2014	2015	2016	2017
Coperación Técnica:Mejoramiento de capacidades en el monitoreo de contaminación por el mercurio	0.0	0.0	0.0	0.0	0.0	0.0	0.0	0.0	0.2	0.0	0.0
Proyecto fortalecimiento capacidades del Centro Asesoramiento de Tsunami en America Central (CATAAC)	0.0	0.0	0.0	0.0	0.0	0.0	0.0	0.0	0.0	0.0	0.6
Proyecto desarrollo d capacidades para gestion de riesgos a desastres en America Central BOSAI fase II	0.0	0.0	0.0	0.0	0.0	0.0	0.0	0.0	0.0	0.0	2.8
Asesor en desarrollo de sistemas de estadística industrial	0.0	0.0	0.0	0.0	0.0	0.0	0.0	0.0	0.2	0.0	0.1
Asesoría en desarrollo económico local	0.0	0.0	0.0	0.0	0.0	0.0	0.0	0.0	0.1	0.0	0.0
Coperación Técnica:Asesor en desarrollo industrial (Pesca)	0.0	0.0	0.0	0.0	0.0	0.0	0.0	0.5	0.0	0.3	0.1
Proyecto fortalecimiento a gestion municipal para el desarrollo local FOMUDEL II	0.0	0.0	0.0	0.0	0.0	0.0	0.0	0.1	0.6	0.0	0.9
Proyecto salud de madres niños y niñas en Silais Chontales y Silais Zelaya Central	0.0	0.0	0.0	0.0	0.0	0.0	0.0	0.1	0.7	0.0	1.1
Proyecto de Construcción del puente Santa Fe	0.0	0.0	0.0	0.6	2.2	17.5	6.8	0.0	0.0	0.0	0.0
Fortalecimiento modelo integrado prevención y atención riesgo social a familia	0.0	0.0	0.0	0.0	0.0	0.0	0.6	0.5	0.3	0.0	0.0
Estudios preparatorios para los proyectos de cooperación técnica y financiera 2013-2014-2015	0.0	0.0	0.0	0.0	0.0	0.0	0.6	0.8	0.6	0.0	0.0
Estudio de desarrollo 2013-2014-2015	0.0	0.0	0.0	0.0	0.0	0.0	0.0	1.5	0.1	0.0	0.0
Fondo comunitario manejado por embajada de Japón, 2013	0.0	0.0	0.0	0.0	0.0	0.0	2.6	0.0	0.0	0.0	0.0
Proyectos tipo"Follow Up" 2013-2014-2015	0.0	0.0	0.0	0.0	0.0	0.0	0.3	0.6	0.5	0.0	0.0
Estudios para los Proyectos de Cooperación Financiera No-Reembolsable	0.3	0.2	0.0	0.0	0.0	0.0	0.0	0.0	0.0	0.0	0.0
Fortalecimiento de la Educación Básica y Permanente de Enfermería en Nicaragua	0.0	0.4	0.2	0.1	0.0	0.1	0.0	0.0	0.0	0.0	0.0
Fortalecimiento de la Red de Seguridad Ciudadana para la Adolescencia y sus Familias	0.0	0.6	0.3	0.2	0.0	0.0	0.0	0.0	0.0	0.0	0.0
Mejoramiento de la Calidad de la Enseñanza en Matemática en la Educación Primaria- PROMECEM, F-II	0.0	0.7	0.3	0.4	0.0	0.0	0.2	0.2	0.1	0.0	0.0
Mejoramiento Productividad Ganadera p/ Productores Pequeña y Mediana Escala- PROGANIC	0.0	4.8	0.9	0.2	0.0	0.3	0.0	0.0	0.0	0.0	0.0
Mejoramiento Nivel Vida a través Fortalec. Prod. Agropecuaria Puerto Cabezas	0.0	0.7	0.7	0.7	0.0	0.0	0.3	0.0	0.0	0.0	0.0
Programa de Participación Ciudadanas Japonesas, Programas de Seguimientos, etc. (Asesores)	0.5	0.3	0.1	0.0	0.0	0.0	0.0	0.0	0.0	0.0	0.0
Programa de Estabilización Económica Fase XII	4.3	0.0	0.0	0.0	0.0	0.0	0.0	0.0	0.0	0.0	0.0
Cooperación técnica: Programa de Voluntarios (Jóvenes y Senior) 2015 - 2017	1.3	1.5	2.4	0.0	0.0	0.0	1.6	1.7	1.4	0.0	1.4
Proyecto Comunitario 2005-2009	3.8	2.8	0.9	0.0	0.0	0.0	0.0	0.0	0.0	0.0	0.0
Proyecto de Manejo Forestal Participativo	0.0	1.4	0.0	0.0	0.0	0.0	0.0	0.0	0.0	0.0	0.0
Proyecto Mejoramiento de Equipos de Judo de la Federación Nicaragüense de Judo	0.0	0.0	0.0	0.0	0.6	0.0	0.0	0.0	0.0	0.0	0.0
Proyecto Mejoramiento de Equipos de Iluminación e Instrumentos Musicales en Teatro Rubén Darío	0.0	0.0	0.0	0.0	0.0	1.0	0.0	0.0	0.0	0.0	0.0
Proyecto para Fortalecimiento de Salud Reproductiva para Adolescentes	0.0	3.4	0.5	0.0	0.0	0.0	0.0	0.0	0.0	0.0	0.0
Proyecto Regional Prevención Desastres BOSAI. Guatemala, El Salvador, Honduras, Nicaragua	0.0	0.2	0.2	0.1	0.0	0.0	0.0	0.0	0.0	0.0	0.0
Reconstrucción de Puentes en la carretera Managua - Rama	0.0	0.0	0.0	0.0	3.2	9.9	2.7	0.0	0.0	0.0	0.0
Proyecto de Introducción Energía Limpia por Sistema de Generación Eléctrica Solar	0.0	0.0	0.0	0.0	0.0	6.0	0.0	0.0	0.0	0.0	0.0
Reconstrucción de los puentes Las Limas, Oconqua, Quinama y Muham	0.0	4.8	3.0	0.5	0.7	0.0	0.0	0.0	0.0	0.0	0.0
Rehabilitación de Infraestructura Escolar en los Departamentos de Rivas, Boaco y Chontales	3.8	3.2	0.0	0.0	0.0	0.0	0.0	0.0	0.0	0.0	0.0
Rehabilitación de Instalaciones Escolares Educación Básica y Media en Managua III Etapa	0.1	0.0	0.0	0.0	0.0	0.0	0.0	0.0	0.0	0.0	0.0
Estudio seguimiento para proyecto mejoramiento del sistema de agua potable en Managua Fase II (Follow Up)	0.0	0.0	0.0	0.0	0.0	0.0	0.0	0.0	0.0	0.0	0.2
Estudio para la recolección de datos sobre infraestructura de alta calidad	0.0	0.0	0.0	0.0	0.0	0.0	0.0	0.0	0.0	0.0	0.2
Rehabilitación, Equipamiento de Centros de Enseñanza en la Región Norte de Nic. Japón Fase V	0.0	0.0	0.9	5.7	2.4	0.0	0.0	0.0	0.0	0.0	0.0
<b>Luxemburgo</b>	<b>7.5</b>	<b>10.3</b>	<b>8.5</b>	<b>9.1</b>	<b>3.1</b>	<b>2.8</b>	<b>8.9</b>	<b>8.0</b>	<b>4.6</b>	<b>3.8</b>	<b>10.0</b>
Apoyo a la Formación en Hotelería y Turismo en Nicaragua, II Fase	0.8	1.0	1.3	1.0	0.4	0.5	0.3	0.2	0.0	0.0	0.0
Apoyo a la Formación Profesional en Hotelería y Turismo I Fase	0.5	0.2	0.1	0.0	0.0	0.0	0.0	0.0	0.0	0.0	0.0
Apoyo al Desarrollo de Productos Turísticos en la ruta del café	1.8	2.0	1.5	1.0	0.0	0.2	0.6	2.1	0.0	0.0	0.0
Apoyo Integrado a los SILAIS de Masaya, Carazo y Rivas	0.1	0.0	0.0	0.0	0.4	0.1	0.0	0.0	0.0	0.0	0.0

Cuadro 9

**Sector público: Donaciones por proyecto** <sup>pl</sup>*(millones de dólares)*

	2007	2008	2009	2010	2011	2012	2013	2014	2015	2016	2017
Apoyo Técnico y Financiero para los SILAIS de Masaya, Carazo y Rivas 2006-2008 II Fase	2.3	2.6	3.3	4.0	0.0	0.0	0.0	0.0	0.0	0.0	0.0
Apoyo integrado al sector salud	0.0	0.0	0.0	0.0	0.0	0.0	0.0	0.0	1.5	0.1	0.0
Programa fortalecimiento institucional de la formación profesional en hotelería, turismo e industria	0.0	0.0	0.0	0.0	0.0	0.0	0.0	0.0	1.2	2.7	4.6
Programa apoyo al sector salud	0.0	0.0	0.0	0.0	0.0	0.0	0.0	0.0	0.0	1.0	4.9
Ruta del café fase II: Desarrollo turístico local sostenible	0.0	0.0	0.0	0.0	0.0	0.0	0.0	0.0	1.7	0.0	0.0
Programa de apoyo al sector turismo NIC/28	0.0	0.0	0.0	0.0	0.0	0.0	0.0	0.0	0.0	0.0	0.5
Mejoramiento de los Niveles de Competencia Profesional y Técnica en el Ámbito Nacional	0.0	0.0	0.0	0.4	0.3	0.5	1.3	1.3	0.2	0.0	0.0
Programa de Agua Potable y Saneamiento en Nueva Segovia, Madriz y Estelí II Fase	0.1	1.7	0.9	2.5	1.9	0.5	0.0	0.0	0.0	0.0	0.0
Transfusión Sanguínea en Nicaragua	1.9	2.8	1.4	0.3	0.2	0.4	0.0	0.0	0.0	0.0	0.0
Sistema Nacional de Cualificaciones y Formación Profesional en Nicaragua	0.0	0.0	0.0	0.0	0.0	0.0	0.0	0.0	0.0	0.0	0.0
Ruta Colonial de Los Volcanes	0.0	0.0	0.0	0.0	0.0	0.0	0.0	0.0	0.0	0.0	0.0
Acuerdo implementación NIC/0251801-MINSA Apoyo integrado al Sector Salud	0.0	0.0	0.0	0.0	0.0	0.0	6.7	4.4	0.0	0.0	0.0
MHCP-RE-FONSALUD-DON EXT-MINSA	0.0	0.0	0.0	0.0	0.0	0.6	0.0	0.0	0.0	0.0	0.0
<b>Noruega</b>	<b>16.1</b>	<b>8.6</b>	<b>6.3</b>	<b>4.5</b>	<b>5.3</b>	<b>0.8</b>	<b>5.0</b>	<b>1.1</b>	<b>0.6</b>	<b>0.2</b>	<b>0.0</b>
Apoyo a la Administración Gubernamental del Sector Pesquero de Nicaragua	0.0	0.3	0.0	0.1	0.0	0.0	0.0	0.0	0.0	0.0	0.0
Apoyo Estrategia Gobernabilidad y Anticorrupción Fase II y III	0.3	0.4	0.5	0.8	0.0	0.0	0.0	0.0	0.0	0.0	0.0
Apoyo al Presupuesto General de la República	3.4	3.2	0.0	0.4	0.0	0.0	0.0	0.0	0.0	0.0	0.0
Apoyo Programa Fortalecimiento Policía Nacional (2006-2010 Suecia) y (Noruega 2008-2010)	0.0	0.7	0.6	0.3	3.0	0.5	0.7	0.0	0.0	0.0	0.0
Apoyo para la operación de recompra de la deuda externa comercial	9.9	0.0	0.0	0.0	0.0	0.0	0.0	0.0	0.0	0.0	0.0
Asistencia al Sector Petróleo Fase III	0.1	0.0	0.0	0.0	0.2	0.0	0.0	0.0	0.0	0.0	0.0
Asistencia al Sector Petróleo Fase IV 2005-2006 Ext. 2009	0.0	0.1	0.2	0.1	0.2	0.3	0.1	0.0	0.0	0.0	0.0
Ceremonia Clausura Programa Desminado Humanitario, Nicaragua.	0.0	0.0	0.0	0.0	0.0	0.0	0.0	0.0	0.0	0.0	0.0
Fortalecimiento de la Coordinación Nacional de la Cooperación Externa Fase III 2008-2010	0.0	0.2	0.2	0.2	0.0	0.0	0.0	0.0	0.0	0.0	0.0
Mitigación de Deslizamientos de Tierra en Nicaragua	0.0	0.1	0.0	0.0	0.0	0.0	0.0	0.0	0.0	0.0	0.0
Programa Desarrollo Hidroelectricidad a Pequeña Escala para Usos Productivos Zonas fuera de Red	0.0	0.0	3.1	2.6	1.9	0.0	3.2	0.0	0.0	0.0	0.0
Programa para el fortalecimiento de la buena gestión pública 2012-2014	0.0	0.0	0.0	0.0	0.0	0.0	1.0	0.0	0.0	0.0	0.0
Fortalecimiento y desarr. modelo policial comunitario proactivo a través de capacidades técnicas de la PN	0.0	0.0	0.0	0.0	0.0	0.0	0.0	0.9	0.5	0.2	0.0
Proyecto promoción y defensa derechos humanos de personas lesbico, gay,	0.0	0.0	0.0	0.0	0.0	0.0	0.0	0.1	0.0	0.0	0.0
Programa Sectorial de Desarrollo Rural Productivo Sostenible (PRORURAL) 2007-2009	2.4	3.6	1.7	0.0	0.0	0.0	0.0	0.0	0.0	0.0	0.0
<b>Suecia</b>	<b>30.2</b>	<b>23.8</b>	<b>16.9</b>	<b>2.2</b>	<b>0.0</b>	<b>0.0</b>	<b>0.0</b>	<b>0.0</b>	<b>0.0</b>	<b>0.0</b>	<b>0.0</b>
Administración Económica PSTAC 3877-Ni	0.5	1.0	0.0	0.0	0.0	0.0	0.0	0.0	0.0	0.0	0.0
Apoyo al desarrollo de una Agenda Nacional de Investigación (CONICYT)	0.0	0.1	0.0	0.0	0.0	0.0	0.0	0.0	0.0	0.0	0.0
Apoyo desarrollo Agenda Nacional Investigación Ene2007-Jun2008 Ext.30Jun.09(CONICYT)	0.0	0.3	0.2	0.0	0.0	0.0	0.0	0.0	0.0	0.0	0.0
Apoyo Plan Quinquenal de Salud 2005-2009 a través del Fondo Nic. para la Salud (FONSALUD)	5.8	6.4	5.4	0.0	0.0	0.0	0.0	0.0	0.0	0.0	0.0
Apoyo al Presupuesto General de la República 2005-2006	0.0	0.0	0.0	0.0	0.0	0.0	0.0	0.0	0.0	0.0	0.0
Apoyo al Programa de Fortalecimiento y Reestructuración de la Policía Nacional de Nicaragua	3.9	3.0	3.1	0.9	0.0	0.0	0.0	0.0	0.0	0.0	0.0
Apoyo para la operación de recompra de la deuda externa comercial	5.1	0.0	0.0	0.0	0.0	0.0	0.0	0.0	0.0	0.0	0.0
Cooperación para Investigación Universitaria	3.9	2.6	0.0	0.0	0.0	0.0	0.0	0.0	0.0	0.0	0.0
FONDEAGRO fase II-III- (2004-2009)	6.8	5.3	4.6	1.2	0.0	0.0	0.0	0.0	0.0	0.0	0.0
Fortalecimiento Institucional Gestión Ministerio Público, Atención Víctimas Conflictos Penales	0.9	0.1	0.0	0.0	0.0	0.0	0.0	0.0	0.0	0.0	0.0
Programa Apoyo a la Consolidación de un Servicio de Facilitadores Judiciales	0.0	1.1	0.0	0.0	0.0	0.0	0.0	0.0	0.0	0.0	0.0
Programa Apoyo al Régimen Autonomo Costa Atlántica (PROCARIBE)	0.3	0.7	0.4	0.0	0.0	0.0	0.0	0.0	0.0	0.0	0.0
Programa Sectorial de Desarrollo Rural Productivo Sostenible (PRORURAL) 2007-2009	2.6	3.2	2.7	0.0	0.0	0.0	0.0	0.0	0.0	0.0	0.0
Proyecto de Formación de Enfermeras Obstetras 2004-2009	0.4	0.0	0.5	0.1	0.0	0.0	0.0	0.0	0.0	0.0	0.0
<b>Suiza</b>	<b>15.0</b>	<b>15.0</b>	<b>7.6</b>	<b>8.9</b>	<b>16.3</b>	<b>21.8</b>	<b>14.8</b>	<b>17.3</b>	<b>8.3</b>	<b>16.8</b>	<b>12.2</b>
Apoyo a la Estrategia de Gobernabilidad y Anticorrupción Fase II 2005-2008 Ext. dic.09	0.0	0.1	0.1	0.0	1.2	0.1	0.0	0.0	0.0	0.0	0.0

Cuadro 9

**Sector público: Donaciones por proyecto**<sup>p/</sup>*(millones de dólares)*

	2007	2008	2009	2010	2011	2012	2013	2014	2015	2016	2017
Apoyo fortalecimiento capacidades p/ elaborar marco de gastos de mediano plazo en Nic.	0.4	0.3	0.0	0.0	0.6	0.5	0.0	0.0	0.0	0.0	0.0
Apoyo al proceso de transmisión de Gobiernos locales	0.0	0.0	0.5	1.0	1.1	1.7	0.0	0.0	0.0	0.0	0.0
Apoyo Presupuestario para el período 2005-2008	5.2	5.2	0.0	0.0	0.7	0.4	0.0	0.0	0.0	0.0	0.0
Apoyo a la Oficina de Estudios Económicos de MHCP (OEE-MHCP)	0.0	0.0	0.0	0.0	0.1	0.3	0.2	0.2	0.0	0.0	0.0
Fortalecimiento competencia Social y Empoderamiento para mejorar, detener	0.0	0.0	0.0	0.0	0.0	0.0	0.1	0.0	0.0	0.0	0.0
Desarrollo de la Hidroelectricidad a Pequeña Escala para usos Productivos en Zonas fuera de Red	2.2	2.7	0.3	1.1	2.1	3.5	1.9	0.8	0.2	0.0	0.0
Proyecto Ampliación Cobertura Agua y Saneamiento Rural RAAN, Matag., Jinot. y Segovias (AGUASAN)	2.3	0.8	1.0	1.3	3.1	8.2	4.8	5.3	1.5	1.4	0.0
Programa Fomento de Servicios Financieros para la Pequeña Empresa y Pequeño Productor de Nic.	0.5	0.6	0.0	0.0	0.6	0.4	0.0	0.0	0.0	0.0	0.0
Programa Prevención Desastres Nat. (PREVAC) - COSUDE - (2005-2009)	0.5	0.2	0.4	0.6	0.2	0.2	0.0	0.0	0.0	0.0	0.0
Construcción nueva carretera (COSUDE)	0.0	0.0	0.0	0.0	0.1	0.0	0.0	0.0	0.0	0.0	0.0
Programa Manejo Integrado de Plagas para Pequeños Productores de Granos Básicos de Nicaragua	0.2	0.3	0.4	0.4	0.0	0.0	0.0	0.0	0.0	0.0	0.0
Programa Mejoramiento de las Competencias para la Empleabilidad de Jóvenes en Nicaragua	0.3	0.5	0.5	0.0	0.7	0.2	1.4	1.6	0.0	0.0	0.0
Programa Pyme Rural	0.0	0.4	1.0	1.2	0.9	1.1	0.9	0.8	0.0	0.0	0.0
Programa Reforzando Oportunidades Mercado Productos Orgánicos y Comercio Equitativo	0.0	0.3	0.3	0.3	0.1	0.1	0.0	0.0	0.0	0.0	0.0
Programa Regional de Promoción Empresarial II y III Fase	0.6	0.1	0.2	0.0	0.0	0.0	0.0	0.0	0.0	0.0	0.0
Programa Sectorial de Desarrollo Rural Productivo Sostenible (PRORURAL-Incluy.) 2007-2015	1.9	2.8	2.4	2.9	2.2	2.3	2.1	2.3	0.0	0.0	0.0
Programa emprendimiento familiares en diez municipios de la Segovias (PRODET) 2016-2020	0.0	0.0	0.0	0.0	0.0	0.0	0.0	0.0	0.0	0.8	1.0
Proy. Equipamiento y desarrollo de capacidades para funcionamiento del laboratorio de suelos del Instituto Nicaraguense de tecnología agropecuaria (INTA) en centro de desarrollo tecnologico de Posolteaa	0.0	0.0	0.0	0.0	0.0	0.0	0.0	0.0	0.0	1.5	2.2
Innovación y difusión tecnologica de adaptación de la agricultura al cambio climatico en el corredor seco de nicaraqua (AGRIADAPTA)	0.0	0.0	0.0	0.0	0.0	0.0	0.0	0.0	0.0	0.1	0.0
Proy. Asistencia técnica para el fortalecimiento de las finanzas climaticas y gestión de riesgo 2016-2017	0.0	0.0	0.0	0.0	0.0	0.0	0.0	0.0	0.0	0.9	0.0
Contribución adicional al programa ambiental de gestión de riesgos de desastres y cambios climaticos	0.0	0.0	0.0	0.0	0.0	0.0	0.0	0.0	0.0	0.0	0.0
Capacitación y asistencia tecnica para certificación del cumplimiento de las nuevas NTCI en 23 municipalidades beneficiadas con el proyecto APIM	0.0	0.0	0.0	0.0	0.0	0.0	0.0	0.0	0.0	0.1	0.0
Auditorias externas gubernamentales financieras y de cumplimiento a 20 municipalidades beneficiarias con fondos del proyecto APIM	0.0	0.0	0.0	0.0	0.0	0.0	0.0	0.0	0.0	0.3	0.0
Fortalecimiento institucional Ministerio de Hacienda y Credito Público (MHCP) en marco del proyecto APIM	0.9	0.7	0.5	0.0	1.1	2.6	0.0	0.0	0.0	0.0	0.0
Tercera Fase del Programa de Gobernabilidad Local (julio 2005-diciembre 2008) IV Fase 2010-2012	0.0	0.0	0.0	0.0	1.0	0.0	0.4	0.0	0.0	0.0	0.0
Creación de capacidades exportadoras en PYME, fortalecimiento sistema nac. de calidad PRO - Exporta	0.0	0.0	0.0	0.0	0.5	0.3	0.1	0.0	0.0	0.0	0.0
Prog. manejo integrado plagas peq. productores granos bas. en Am. Central (PROMIPAC) Fase 2009 2012	0.0	0.0	0.0	0.0	0.0	0.0	0.0	0.0	0.0	0.0	0.0
Programa COMPAL II	0.0	0.0	0.0	0.0	0.0	0.0	0.0	0.0	0.0	0.0	0.0
I- Fase proyecto de apoyo directo para inversiones municipales APIM-COSUDE	0.0	0.0	0.0	0.0	0.0	0.0	1.9	3.8	2.2	2.9	2.8
Programa gestión comunitaria de la cuenca del rio Dipilto	0.0	0.0	0.0	0.0	0.0	0.0	0.0	0.0	0.0	1.6	1.5
Desarrollo capacidades del INETER para alerta temprana por terremoto en Nic. Y Centroamerica 2016-2017	0.0	0.0	0.0	0.0	0.0	0.0	0.0	0.0	0.0	0.0	0.0
Mejora al clima de inversiones con enfoque pro pobres	0.0	0.0	0.0	0.0	0.0	0.0	0.0	0.0	0.0	0.1	0.0
Adaptacion de la agricultura al cambio climatico a travez de la cosecha de agua en Nicaragua 2014-2020	0.0	0.0	0.0	0.0	0.0	0.0	0.0	0.8	0.0	3.3	1.2
Fortalecimiento de capacidades técnicas del SINAPRE para reducción de riesgos de desastres en el país	0.0	0.0	0.0	0.0	0.0	0.0	0.0	0.4	0.2	0.2	0.0
Proyec. apoyo fortalecimiento capacid. para elaborar marco presupuestario mediano plazo F-III 2013-2015	0.0	0.0	0.0	0.0	0.0	0.0	0.0	0.8	0.0	0.0	0.0
Prog. mejoramiento capacid. organizativas y productivas de productores de cacao en trianqulo minero	0.0	0.0	0.0	0.0	0.0	0.0	0.0	0.0	1.5	1.7	0.4
Prog. Fortalecimiento del INATEC para desarrollo competencia para empleabilidad jóvenes de regiones norte, sur y occidente de Nic.	0.0	0.0	0.0	0.0	0.0	0.0	0.0	0.0	2.2	1.0	0.1
Fortalecimiento del sistema Nicaraguense de Investigación e innovación agropecuaria	0.0	0.0	0.0	0.0	0.0	0.0	0.0	0.0	0.4	0.5	0.1

Cuadro 9

**Sector público: Donaciones por proyecto**<sup>p/</sup>*(millones de dólares)*

	2007	2008	2009	2010	2011	2012	2013	2014	2015	2016	2017
Programa Fortalecimiento profesional para la empleabilidad de jóvenes en Nicaragua Fase III	0.0	0.0	0.0	0.0	0.0	0.0	0.0	0.0	0.0	0.0	1.8
Proy. Fortalecim. sist. Nacional de Inversiones públicas integración de instrum. evaluación y reducción de riesgo a desastres, adaptación al cambio climático en	0.0	0.0	0.0	0.0	0.0	0.0	0.0	0.0	0.1	0.2	0.0
Adquisición de equipos para mantenimiento de sistemas de alcantarillado en municipios la Dalia y eL Cua	0.0	0.0	0.0	0.0	0.0	0.0	0.0	0.0	0.0	0.0	0.0
Segunda etapa de alcantarillado sanitario en la Dalia	0.0	0.0	0.0	0.0	0.0	0.0	0.0	0.0	0.0	0.0	1.0
Programa Fortalecimiento buena gestión pública -2012-14	0.0	0.0	0.0	0.0	0.0	0.0	1.0	0.6	0.0	0.0	0.0
<b>Venezuela</b>	<b>19.3</b>	<b>1.7</b>	<b>0.0</b>	<b>0.0</b>	<b>0.0</b>	<b>0.0</b>	<b>0.0</b>	<b>0.0</b>	<b>0.0</b>	<b>0.0</b>	<b>0.0</b>
Ayuda por efecto del Huracán Félix	16.4	0.0	0.0	0.0	0.0	0.0	0.0	0.0	0.0	0.0	0.0
Gasto Corriente Bienes y Servicios p/ Mantenimiento Red Agua Potable y Alcantarillado Sanitario	1.7	1.7	0.0	0.0	0.0	0.0	0.0	0.0	0.0	0.0	0.0
Proyectos de Hidrogesa	1.2	0.0	0.0	0.0	0.0	0.0	0.0	0.0	0.0	0.0	0.0
<b>Multilaterales</b>	<b>133.5</b>	<b>65.5</b>	<b>63.3</b>	<b>68.9</b>	<b>82.5</b>	<b>84.5</b>	<b>99.5</b>	<b>92.2</b>	<b>84.2</b>	<b>134.4</b>	<b>104.6</b>
<b>Asociación Internacional de Fomento (AIF/BM)</b>	<b>32.5</b>	<b>0.0</b>	<b>0.7</b>	<b>10.2</b>	<b>31.3</b>	<b>35.2</b>	<b>31.4</b>	<b>28.8</b>	<b>20.9</b>	<b>64.4</b>	<b>48.9</b>
Apoyo para la operación de recompra de la deuda externa comercial	32.5	0.0	0.0	0.0	0.0	0.0	0.0	0.0	0.0	0.0	0.0
Dispensa en el pago del servicio de la deuda externa (waiver)	0.0	0.0	0.7	0.5	0.4	0.4	0.4	0.4	0.4	0.3	0.5
Electrificación Rural en Zonas Aisladas del Sistema Interconectado Nacional (PERZA) 3760	0.0	0.0	0.0	2.5	1.4	0.0	0.0	0.0	0.0	0.0	0.0
Proyecto de sostenibilidad del sector de agua y saneamiento rural	0.0	0.0	0.0	0.0	0.0	0.0	0.0	0.0	0.0	0.3	1.6
Proyecto para el fortalecimiento del sistema de salud pública en Nicaragua	0.0	0.0	0.0	0.0	0.0	0.0	0.0	0.0	0.0	10.2	25.2
Apoyo para incremento de productividad, seguridad alimentaria y nutricional en Costa Caribe Nic. (GAFSP)	0.0	0.0	0.0	0.0	0.0	0.0	0.0	0.0	0.0	3.7	11.3
Fortalecimiento Vigilancia y Evaluación para emergencia Epidemiológicas (GRF 3094-NI)	0.0	0.0	0.0	0.0	0.4	0.0	0.0	0.0	0.0	0.0	0.0
Fortalecimiento de los servicios de educación primaria en Nicaragua EFA-FTI ( N° TF-057311)	0.0	0.0	0.0	7.0	0.0	0.0	0.0	0.0	0.0	0.0	0.0
Financiamiento adicional IV- Programa de rehabilitación y mantenimiento de carreteras 4736-NI	0.0	0.0	0.0	0.0	9.3	13.8	4.6	1.7	0.0	0.0	0.0
Proyecto Mejora de la Salud Familiar y Comunitaria (H-6220-NI)	0.0	0.0	0.0	0.0	1.8	2.3	2.7	0.0	1.2	0.0	0.0
Programa Corazón-MARENA	0.0	0.0	0.0	0.0	1.7	1.4	0.0	0.0	0.0	0.0	0.0
Programa de Emergencia Alimentaria	0.0	0.0	0.0	0.0	0.0	0.0	0.0	0.0	0.0	0.0	0.0
Proyecto de Agua y Saneamiento para la Región de Managua (PRASMA)4527-NI	0.0	0.0	0.0	0.0	3.0	6.3	4.2	3.3	0.0	0.0	0.0
Financiamiento adicional al Proy. de Abastecimiento de Agua y Saneamiento en las zonas rurales de Nic.	0.0	0.0	0.0	0.0	0.0	0.0	0.0	2.5	0.0	0.0	0.0
Proyecto de Agua y Saneamiento (Rural) 4471-0-NI. 4070-0-NI	0.0	0.0	0.0	0.0	7.0	5.3	3.2	2.7	0.0	0.0	0.0
Proyecto Fortalecimiento de los Sistemas de Salud y Respuestas a Emergencias Epidemiológicas.	0.0	0.0	0.0	0.2	4.9	0.1	0.0	0.0	0.0	0.0	0.0
Proyecto Modernización del MIFIC	0.0	0.0	0.0	0.0	0.0	0.0	0.0	0.0	0.0	0.0	0.0
Segundo Proyecto de Tecnología Agrícola Ampliación Planta II MAGFOR 4127-NI	0.0	0.0	0.0	0.0	1.2	0.4	2.6	5.6	0.0	0.0	0.0
Asociación servicios de bosques de carbón (TF-99264-PR-FCPF)Reduc. emisiones deforestación (REDD)	0.0	0.0	0.0	0.0	0.0	0.1	0.1	0.0	0.0	0.0	0.0
Proyec. Apoyo preparación de estrategia para reducción de emisiones por deforestación y degradación forestal (ENDE-REDD)	0.0	0.0	0.0	0.0	0.0	0.0	0.0	0.6	0.2	1.0	1.4
Fortalecimiento del sistema de estadísticas vitales en Nic. (TF-097259)	0.0	0.0	0.0	0.0	0.0	0.3	0.0	0.0	0.0	0.0	0.0
Proyecto de Adaptación al cambio climático en el Sector de abastecimiento de Agua Potable(PACCAS)	0.0	0.0	0.0	0.0	0.0	0.0	1.0	0.4	0.3	0.6	1.6
Proyecto Protección Social No.4862-NI y ATN-GRANT No. TF010216 MIFAMILIA	0.0	0.0	0.0	0.0	0.0	1.8	0.9	0.0	0.0	0.0	0.0
Proyecto de apoyo a la estrategia del sector educativo en Nicaragua AGE/MINED	0.0	0.0	0.0	0.0	0.0	0.0	0.8	2.0	4.2	18.7	0.0
Financiamiento adicional al proyecto de recuperación de emergencia del Huracan Felix H817 GRAAN	0.0	0.0	0.0	0.0	0.0	0.0	0.5	0.0	0.0	0.0	0.0
Proyecto de gestión de las finanzas públicas de Nicaragua (PMSAF-TF14059-MHCP)	0.0	0.0	0.0	0.0	0.0	0.0	0.3	0.8	0.0	0.0	0.0
Programa de seguridad alimentaria en la Costa Caribe (GAFSP)	0.0	0.0	0.0	0.0	0.0	0.0	0.0	0.0	2.5	0.0	0.0
Fortalecimiento de la capacidad institucional de la GRAAN	0.0	0.0	0.0	0.0	0.0	0.0	0.1	0.0	0.1	0.4	0.0
Proyecto mejoramiento de la Infraestructura de caminos rurales	0.0	0.0	0.0	0.0	0.0	0.0	0.0	0.0	5.5	0.0	0.0
Proyecto de Mejoramiento de Infraestructura Vial Rural (H9830)	0.0	0.0	0.0	0.0	0.0	0.0	0.0	0.0	0.5	0.0	0.0
Proyecto de Mejoramiento de Infraestructura Vial Rural ( 5533 - Prestamo) - H9830 MTI	0.0	0.0	0.0	0.0	0.0	0.0	0.0	0.0	0.0	23.6	0.0



Cuadro 9

**Sector público: Donaciones por proyecto** <sup>pl</sup>*(millones de dólares)*

	2007	2008	2009	2010	2011	2012	2013	2014	2015	2016	2017
Proyecto de Mejoramiento de Infraestructura Vial Rural ( 5533 - Prestamo) - H9830 MTI	0.0	0.0	0.0	0.0	0.0	0.0	0.0	0.0	0.0	0.0	7.2
Proyecto de Mejora de la calidad y eficiencia de la auditoria del sector público	0.0	0.0	0.0	0.0	0.0	0.0	0.0	0.0	0.0	0.0	0.1
Proyecto de Mejoramiento de Infraestructura Vial Rural ATN-GRANT No. H7440-5028 - 5533 MTI	0.0	0.0	0.0	0.0	0.0	3.0	10.0	8.9	5.9	5.5	0.0
<b>Banco Interamericano de Desarrollo (BID)</b>	<b>0.6</b>	<b>0.7</b>	<b>1.0</b>	<b>3.1</b>	<b>3.0</b>	<b>3.6</b>	<b>6.2</b>	<b>6.1</b>	<b>1.1</b>	<b>1.8</b>	<b>15.2</b>
Actualización de las Cuentas Nacionales	0.0	0.0	0.0	0.1	0.1	0.1	0.0	0.0	0.0	0.0	0.0
Apoyo al Plan Nacional de Desarrollo Humano	0.0	0.0	0.0	0.0	0.2	0.1	0.0	0.0	0.0	0.0	0.0
Apoyo al Programa Gestión Fiscal y Reforma del Gasto Social II (ATN-SF-11260-NI-APGEFREGA-MH)	0.0	0.0	0.0	0.3	0.1	0.0	0.0	0.0	0.0	0.0	0.0
Apoyo Balanza de Pagos (subvención de intereses de deuda externa pública)	0.6	0.7	1.0	0.9	0.8	0.7	0.7	0.4	0.1	0.0	0.1
Diseño Implementación SISCAE II (ATN-SF-12396-NI)	0.0	0.0	0.0	0.0	0.1	0.2	0.0	0.0	0.0	0.0	0.0
Estrategia Promoción Vigilancia Nutricional	0.0	0.0	0.0	0.0	0.3	0.0	0.0	0.0	0.0	0.0	0.0
Fortalecimiento de la Programación y Gestión Fiscal (ATN/SF-11957-NI-MHCP)	0.0	0.0	0.0	0.3	0.1	0.0	0.0	0.0	0.0	0.0	0.0
Fortalecimiento Función Auditoria Contraloría General de la Republica de Nicaragua	0.0	0.0	0.0	0.0	0.1	0.1	0.0	0.0	0.0	0.0	0.0
Fortalecimiento Institucional- MHCP / mejoramiento eficiencia MHCP (ATN/OC-13856-NI)	0.0	0.0	0.0	0.2	0.4	0.0	0.5	0.4	0.0	0.0	0.0
Implementación del Registro Único de Contribuyentes (RUC): Primera Fase ATN/SF-10614-NI-DGI	0.0	0.0	0.0	0.1	0.0	0.6	0.0	0.0	0.0	0.0	0.0
Apoyo Institucional Sistema Gestión de Resultados a MHCP/AISGR ATN/OC-100222-NI	0.0	0.0	0.0	0.2	0.3	0.0	0.0	0.0	0.0	0.0	0.0
Apoyo Fortalecimiento INIDE ATN/OC-12819-NI	0.0	0.0	0.0	0.0	0.3	0.2	0.0	0.0	0.0	0.0	0.0
Fortalecimiento Institucional Ejecución Inversión Pública ATN/11404-NI	0.0	0.0	0.0	0.0	0.0	0.3	0.0	0.0	0.0	0.0	0.0
Fortalecimiento Institucional de la Asamblea Nacional	0.0	0.0	0.0	0.0	0.0	0.0	0.0	0.0	0.0	0.2	0.1
Proyecto asistencia tecnica a ENACAL en planificación, programacion y eiección obras de aqua y sanamimiento ATN/MA-14927-NI	0.0	0.0	0.0	0.0	0.0	0.0	0.0	0.0	0.0	0.1	0.5
Fortalecimiento Sistema de Planificación ATN-11815-NI	0.0	0.0	0.0	0.0	0.0	0.1	0.3	0.0	0.0	0.0	0.0
Sistema Sostenible Labor de Jovenes ATN/ME-12287-NI	0.0	0.0	0.0	0.0	0.0	0.2	0.3	0.0	0.0	0.0	0.0
Inserción laboral de jóvenes Nicaraguense mediante la creación de un sistema sostenible de formación	0.0	0.0	0.0	0.0	0.0	0.0	0.0	0.2	0.0	0.0	0.0
Fortalecimiento de la Compra Pública Municipal ATN/ME-12665-NI (Haciendo uso del TIC)	0.0	0.0	0.0	0.0	0.0	0.1	0.1	0.0	0.0	0.0	0.0
MHCP/ATN-SF-10647-NI-APREPINSE-ME	0.0	0.0	0.0	0.2	0.0	0.0	0.0	0.0	0.0	0.0	0.0
MHCP/BID ATN JF PDEEM-MEM	0.0	0.0	0.0	0.5	0.0	0.0	0.0	0.0	0.0	0.0	0.0
MHCP/BID ATN SF CNE	0.0	0.0	0.0	0.0	0.0	0.0	0.0	0.0	0.0	0.0	0.0
MHCP/BID PFOR MITRAB	0.0	0.0	0.0	0.1	0.0	0.0	0.0	0.0	0.0	0.0	0.0
MHCP/BID-ATN/SF-1013-NT-MINSA	0.0	0.0	0.0	0.2	0.0	0.6	0.0	0.0	0.0	0.0	0.0
Proyecto ATN-FOMIN-SISNICAL-MIFIC	0.0	0.0	0.0	0.0	0.0	0.0	0.0	0.0	0.0	0.0	0.0
Análisis e incorporación de la gestión del riesgo de desastres en la planificación municipal de Nicaragua	0.0	0.0	0.0	0.0	0.2	0.1	0.1	0.0	0.0	0.0	0.0
Manejo Integral de la Cuenca Hídrica del Lago de Apanas y Asturias BID-DON-GRT-FM-12993-NI	0.0	0.0	0.0	0.0	0.0	0.1	0.6	1.0	0.0	0.0	0.0
Proyecto de Fortalecimiento del Digesto Jurídico ATN/OC-13400-NI	0.0	0.0	0.0	0.0	0.0	0.0	0.1	0.1	0.0	0.0	0.0
Fortalecimiento Capacidad Técnica Preinversión Sist. Nacional de Inversión Pública ATN/OC-13517-NI.	0.0	0.0	0.0	0.0	0.0	0.0	0.0	0.1	0.0	0.0	0.0
Gestión para resultados de la Contraloria General de la República (ATN/OC 13846)	0.0	0.0	0.0	0.0	0.0	0.0	0.1	0.2	0.1	0.0	0.0
Desarrollo sistema de transporte interdepartamental entre Managua, Masaya y Granada (ATN/OC 13510)	0.0	0.0	0.0	0.0	0.0	0.0	0.1	0.1	0.0	0.0	0.0
Fortalecimiento de la DGI y DGSA-ATN/SF-12502-NI	0.0	0.0	0.0	0.0	0.0	0.0	0.4	0.0	0.0	0.0	0.0
Fortalecimiento de la gestion por resultado en el sector vivienda y urbanismo ATN/OC-13966-NI	0.0	0.0	0.0	0.0	0.0	0.0	0.2	0.2	0.2	0.0	0.0
Programa de apoyo a la mejora de la gestión fiscal y social (apoyo presupuestario)	0.0	0.0	0.0	0.0	0.0	0.0	2.3	0.5	0.0	0.0	0.0
Apoyo a la política tributaria ATN-14014-NI	0.0	0.0	0.0	0.0	0.0	0.0	0.0	0.1	0.1	0.0	0.0
Apoyo a la gestión Fiscal	0.0	0.0	0.0	0.0	0.0	0.0	0.0	0.0	0.0	1.0	1.2
Programa de aqua potable y saniamiento en Puerto Cabezas	0.0	0.0	0.0	0.0	0.0	0.0	0.0	0.4	0.4	0.0	0.0
Proyecto de aqua potable en l ciudad de Bilwi	0.0	0.0	0.0	0.0	0.0	0.0	0.0	0.0	0.0	0.0	12.9
Eficiencia energética en el teatro Nacional Rubén Darío	0.0	0.0	0.0	0.0	0.0	0.0	0.0	0.0	0.0	0.0	0.0
Línea de base	0.0	0.0	0.0	0.0	0.0	0.0	0.0	0.0	0.0	0.1	0.1
Iniciativa apoyo salud mesoamericana 2015, Nic. 1era. Operación individual	0.0	0.0	0.0	0.0	0.0	0.0	0.0	1.2	0.0	0.0	0.0

Cuadro 9

**Sector público: Donaciones por proyecto**<sup>p/</sup>*(millones de dólares)*

	2007	2008	2009	2010	2011	2012	2013	2014	2015	2016	2017
Modernización del sistema de información de la policía nacional	0.0	0.0	0.0	0.0	0.0	0.0	0.0	0.1	0.0	0.3	0.1
Programa ambiental de gestión de riesgo de desastres y cambios climáticos PAGRICC	0.0	0.0	0.0	0.0	0.0	0.0	0.0	0.6	0.0	0.0	0.0
Fortalecimiento institucional de PRONICARAGUA (ATN/OC-14201-NI)	0.0	0.0	0.0	0.0	0.0	0.0	0.0	0.4	0.2	0.0	0.0
Fortalecimiento de la gestión fiscal en cinco municipalidades de Nicaragua (ATN/OC-13340-NI)	0.0	0.0	0.0	0.0	0.0	0.0	0.4	0.0	0.0	0.0	0.0
Fortalecimiento del sistema de control de la CGR	0.0	0.0	0.0	0.0	0.0	0.0	0.0	0.0	0.0	0.0	0.1
Fortalecimiento de Ventanilla Única de Comercio Exterior ATN/OC-13337-NI	0.0	0.0	0.0	0.0	0.0	0.1	0.0	0.2	0.0	0.0	0.0
<b>Banco Centroamericano de Integración Económica (BCIE)</b>	<b>0.0</b>	<b>0.0</b>	<b>0.0</b>	<b>2.1</b>	<b>3.0</b>	<b>4.0</b>	<b>1.4</b>	<b>0.7</b>	<b>0.5</b>	<b>0.2</b>	<b>0.0</b>
Apoyo Negociación entre Centroamérica y la Unión Europea	0.0	0.0	0.0	0.0	0.2	0.0	0.0	0.0	0.0	0.0	0.0
Proyecto Central Hidroeléctrica Larreynaqa	0.0	0.0	0.0	0.0	2.6	2.5	0.0	0.0	0.0	0.0	0.0
Ayuda de emergencia 2011	0.0	0.0	0.0	0.0	0.3	0.0	0.0	0.0	0.0	0.0	0.0
MHCP/BCIE-COMERCIO EXTERIOR-MIFIC	0.0	0.0	0.0	0.1	0.0	0.0	0.0	0.0	0.0	0.0	0.0
MHCP-RE/BCIE-ATN-NEGACACUE-MIFIC	0.0	0.0	0.0	0.1	0.0	0.0	0.0	0.0	0.0	0.0	0.0
MHCP-RE/BCIE-DON-PRMECACASCAR-MTI	0.0	0.0	0.0	1.8	0.0	0.0	0.0	0.0	0.0	0.0	0.0
MHCP-RE/BCIE-DON-DI-154-2009-2023, sustitución del Hospital Davila Bolaño	0.0	0.0	0.0	0.0	0.0	1.4	0.9	0.7	0.5	0.2	0.0
Implementación de acciones de asistencia sanitaria para el control del brote epidémico del dengue	0.0	0.0	0.0	0.0	0.0	0.0	0.3	0.0	0.0	0.0	0.0
Superintendencia de Bancos y otras Instituciones financieras	0.0	0.0	0.0	0.0	0.0	0.0	0.2	0.0	0.0	0.0	0.0
Pro-Témpore del Sistema de la Integración Centroamericana (SICA) 2012 DI- 112/2012	0.0	0.0	0.0	0.0	0.0	0.1	0.0	0.0	0.0	0.0	0.0
<b>Conferencia de las Naciones Unidas sobre Comercio y Desarrollo (UNCTAD)</b>	<b>0.0</b>	<b>0.0</b>	<b>0.0</b>	<b>0.1</b>	<b>0.1</b>	<b>0.0</b>	<b>0.0</b>	<b>0.0</b>	<b>0.0</b>	<b>0.0</b>	<b>0.0</b>
Programa Fortalec. Instituciones y Capacidades Competencia y Protección Consumidor (COMPAL II)	0.0	0.0	0.0	0.1	0.1	0.0	0.0	0.0	0.0	0.0	0.0
<b>Fondo Internacional de Desarrollo Agrícola (FIDA)</b>	<b>0.0</b>	<b>0.0</b>	<b>0.0</b>	<b>0.3</b>	<b>0.8</b>	<b>1.7</b>	<b>1.5</b>	<b>4.5</b>	<b>1.5</b>	<b>2.6</b>	<b>0.0</b>
Apoyo Inserción de Pequeños Productores en Cadenas de Valor y Acceso a Mercado (PROCAVAL)	0.0	0.0	0.0	0.3	0.8	1.3	1.1	2.4	1.3	1.4	0.0
Proyecto de adaptación a cambios en los mercados y efectos del cambio climático (NICADAPTA)	0.0	0.0	0.0	0.0	0.0	0.0	0.0	1.7	0.0	0.5	0.0
Programa de Desarrollo de sistemas Productivo Agrícola Pesquero y forestales, RAAN-RAAS, NICARIBE	0.0	0.0	0.0	0.0	0.0	0.4	0.4	0.4	0.2	0.7	0.0
<b>Fondo Nórdico de Desarrollo (FDN)</b>	<b>0.0</b>	<b>0.0</b>	<b>0.0</b>	<b>0.0</b>	<b>0.0</b>	<b>0.0</b>	<b>0.0</b>	<b>0.0</b>	<b>0.5</b>	<b>0.7</b>	<b>0.0</b>
Desarrollo de capacidad adaptativa para el cambio climático en el sector transporte	0.0	0.0	0.0	0.0	0.0	0.0	0.0	0.0	0.4	0.2	0.0
Programa ambiental de gestión de riesgos PAGRICC (NDF C17)	0.0	0.0	0.0	0.0	0.0	0.0	0.0	0.0	0.0	0.4	0.0
Programa nacional de electrificación sostenible y energías renovables - PNER	0.0	0.0	0.0	0.0	0.0	0.0	0.0	0.0	0.0	0.1	0.0
Programa ambiental de gestión de desastres y cambio climático	0.0	0.0	0.0	0.0	0.0	0.0	0.0	0.0	0.1	0.0	0.0
<b>Fondo de las Naciones Unidas para Actividades de Población (UNFPA)</b>	<b>4.0</b>	<b>5.0</b>	<b>5.7</b>	<b>8.0</b>	<b>3.6</b>	<b>0.0</b>	<b>0.0</b>	<b>2.2</b>	<b>1.2</b>	<b>0.4</b>	<b>0.2</b>
Apoyo a la modernización del INIDE y las instituciones del Sistema Estadístico Nacional (SEN)	0.0	0.5	0.4	0.4	0.2	0.0	0.0	0.0	0.0	0.0	0.0
Apoyo al Plan Quinquenal de Salud 2005-2009. Fondo Nicaragüense para la Salud (FONSALUD)	0.1	0.1	0.0	0.0	1.0	0.0	0.0	0.0	0.0	0.0	0.0
Apoyo al Subprograma de Movilización Sociales y Político	0.1	0.0	0.0	0.0	0.0	0.0	0.0	0.0	0.0	0.0	0.0
Apoyo al Subprograma de SSR y PF	0.4	0.0	0.0	0.0	0.0	0.0	0.0	0.0	0.0	0.0	0.0
Apoyo al Subprograma Estrategias de Población y Desarrollo	0.9	0.0	0.0	0.0	0.0	0.0	0.0	0.0	0.0	0.0	0.0
Aseguramiento de Insumos en Salud Sexual Reproductiva	1.5	1.5	1.6	0.4	0.0	0.0	0.0	0.0	0.0	0.0	0.0
Derechos Sexuales y Reproductivos en búsqueda mejor calidad de vida estudiantes Academia Policía	0.0	0.0	0.0	0.3	0.2	0.0	0.0	0.0	0.0	0.0	0.0
Desarrollo Capacidad Local para Promoción SSR a nivel Comunitario	0.2	0.0	0.0	0.0	0.0	0.0	0.0	0.0	0.0	0.0	0.0
Desarrollo de Capacidades Nacionales y locales, equidad de Género/Programa Conjunto de Género	0.0	0.0	0.5	0.6	0.4	0.0	0.0	0.0	0.0	0.0	0.0
Dinámica de Población y Desarrollo Local en el Distrito III	0.1	0.4	0.3	0.4	0.2	0.0	0.0	0.0	0.0	0.0	0.0
Dinámica demográficas y evidencia	0.0	0.0	0.0	0.0	0.0	0.0	0.0	0.2	0.1	0.1	0.0
Mejoramiento de la salud materna infantil	0.0	0.0	0.0	0.0	0.0	0.0	0.0	0.8	0.5	0.1	0.0
Programa regional	0.0	0.0	0.0	0.0	0.0	0.0	0.0	0.4	0.0	0.0	0.0
Proyecto BA1_prevenición de la violencia contra las mujeres en Centroamérica	0.0	0.0	0.0	0.0	0.0	0.0	0.0	0.2	0.2	0.0	0.0
Violencia basada en género	0.0	0.0	0.0	0.0	0.0	0.0	0.0	0.1	0.1	0.1	0.0
Educación de la Sexualidad y Promoción de la Salud	0.2	0.9	0.8	1.4	0.0	0.0	0.0	0.1	0.0	0.0	0.0



Cuadro 9

**Sector público: Donaciones por proyecto** <sup>p/</sup>*(millones de dólares)*

	2007	2008	2009	2010	2011	2012	2013	2014	2015	2016	2017
Creación de Capacidad para la Etapa II Adaptación al Cambio Climático en Centroamérica	0.1	0.0	0.0	0.0	0.0	0.0	0.0	0.0	0.0	0.0	0.0
Desarrollo de la Hidroelectricidad a Pequeña Escala para usos Productivos en Zonas fuera de Red	0.5	0.4	0.1	0.0	0.0	0.0	0.0	0.0	0.0	0.0	0.0
Establecimiento de un Programa para Consolidación del Corredor Biológico Mesoamericano	0.2	2.9	0.0	0.0	0.0	0.0	0.0	0.0	0.0	0.0	0.0
Fortalecimiento y Transversalización de la Sostenibilidad del Sistema Nica. de Áreas Protegidas	0.1	0.1	0.3	0.7	0.4	0.0	0.0	0.0	0.0	0.0	0.0
Incorporación de los Acuerdos Multilaterales Ambientales en la Legislación Ambiental de Nicaragua	0.0	0.0	0.1	0.2	0.0	0.0	0.0	0.0	0.0	0.0	0.0
Manejo Sostenible de la Tierra en Áreas Degradadas propensas a Sequías en Nicaragua	0.3	0.5	0.7	0.6	0.2	0.0	0.0	0.0	0.0	0.0	0.0
Mejoramiento del Manejo y de la Contención de la Liberación de Pesticidas COPs en Nicaragua.	0.0	0.0	0.1	0.2	0.1	0.0	0.0	0.0	0.0	0.0	0.0
Programa planificación Nacional Biodiversidad apoyar la implementación plan estratégico CBD 2011-2020 Nic.	0.0	0.0	0.0	0.0	0.0	0.0	0.0	0.1	0.0	0.0	0.0
Programa Incentivos p/ Conversión Sectores Refrigeración p/ Adopción de Buenas Practicas DROP-IN	0.0	0.0	0.0	0.2	0.0	0.0	0.0	0.0	0.0	0.0	0.0
<b>Fondo Común de Productos Básicos (CFC)</b>	<b>0.0</b>	<b>0.0</b>	<b>0.0</b>	<b>0.0</b>	<b>0.1</b>	<b>0.0</b>	<b>0.0</b>	<b>0.0</b>	<b>0.0</b>	<b>0.0</b>	<b>0.0</b>
Mejora de la Producción Potencial del Café Gourmet	0.0	0.0	0.0	0.0	0.1	0.0	0.0	0.0	0.0	0.0	0.0
<b>Organización de las Naciones Unidas para el Desarrollo Industrial (ONUDI)</b>	<b>0.6</b>	<b>0.0</b>	<b>0.0</b>	<b>0.0</b>	<b>0.0</b>	<b>0.0</b>	<b>0.0</b>	<b>0.0</b>	<b>0.0</b>	<b>0.0</b>	<b>0.0</b>
Fortalecimiento y difusión del desarrollo de Conglomerados en Nicaragua	0.6	0.0	0.0	0.0	0.0	0.0	0.0	0.0	0.0	0.0	0.0
<b>Organización de Estados Americanos (OEA)</b>	<b>0.0</b>	<b>0.0</b>	<b>0.1</b>	<b>0.0</b>	<b>0.0</b>	<b>0.0</b>	<b>0.0</b>	<b>0.0</b>	<b>0.0</b>	<b>0.0</b>	<b>0.0</b>
Fomento al Desarrollo Tecnológico de MIPYME en Nic. a través del uso de la Tecnología en los Territorios	0.0	0.0	0.0	0.0	0.0	0.0	0.0	0.0	0.0	0.0	0.0
Manejo Sostenible de la Tierra en Áreas Degradadas propensas a Sequías en Nicaragua	0.0	0.0	0.1	0.0	0.0	0.0	0.0	0.0	0.0	0.0	0.0
<b>Organización de las Naciones Unidas para la Agricultura y la Alimentación (FAO)</b>	<b>1.0</b>	<b>1.9</b>	<b>0.5</b>	<b>1.9</b>	<b>3.1</b>	<b>3.1</b>	<b>4.9</b>	<b>2.1</b>	<b>1.9</b>	<b>0.8</b>	<b>0.6</b>
Apoyo producción frijol época apante 2009/2010 León, Chinandega, Managua, Estelí y Madriz	0.0	0.0	0.0	0.4	0.0	0.0	0.0	0.0	0.0	0.0	0.0
Apoyo de emergencia al Gobierno Regional Autónomo del Atlántico Norte (RAAN), Prinzapolka y Wuaspan	0.0	0.1	0.2	0.3	0.2	0.0	0.0	0.0	0.0	0.0	0.0
Proy. Asistencia de emergencia a las comunidades indígenas de prinzapolka y Waspán, RAAN afectada por las inundaciones	0.0	0.0	0.0	0.0	0.0	0.0	0.0	0.2	0.4	0.0	0.0
Asistencia Producción Alimentaria y Medios de Vida Agricultores afectados Huracán IDA RAAN	0.0	0.0	0.0	0.1	0.3	0.0	0.0	0.0	0.0	0.0	0.0
Asistencia Fortalecimiento sistema extensión rural Seguridad Alimentario y Nutricional Costa Caribe	0.0	0.0	0.0	0.0	0.1	0.2	0.1	0.1	0.0	0.0	0.0
Asistencia Técnica para la Implementación de la Estrategia para el Desarrollo de Pesca Artesanal	0.0	0.0	0.0	0.0	0.0	0.1	0.3	0.0	0.0	0.0	0.0
Asistencia Elaboración Marco Estratégico Nacional Biotecnología Agropecuaria	0.2	0.0	0.0	0.0	0.0	0.0	0.0	0.0	0.0	0.0	0.0
Rehabilitación del Sector Forestal y de Pesca Artesanal de la RAAN Afectados por el Huracán Félix	0.0	0.2	0.1	0.0	0.0	0.0	0.0	0.0	0.0	0.0	0.0
Asistencia Técnica Fortalecimiento Metodológico del Inventario Nacional Forestal IV(CENAGRO)	0.1	0.2	0.0	0.0	0.4	0.2	0.2	0.0	0.0	0.0	0.0
Avanzando Implementación Instrumento p/ reducir Deforestación y Degradación Forestal	0.0	0.0	0.0	0.0	0.2	0.2	0.0	0.0	0.0	0.0	0.0
Bosques y Biodiversidad Agrícola para apoyar la Seguridad Alimentaria	0.1	0.1	0.0	0.0	0.0	0.0	0.0	0.0	0.0	0.0	0.0
Construcción Ronda Corta Fuego en Bosques Latifoliados afectados por el Huracán Félix	0.0	0.0	0.0	0.2	0.2	0.0	0.0	0.0	0.0	0.0	0.0
Fortalecimiento seguridad alimentaria rubro alimenticio de la papa y del maíz	0.0	0.0	0.0	0.2	0.8	1.1	1.4	0.5	0.0	0.0	0.0
Implementación agricultura urbana y peri-urbana Ciudad Sandino y Barrio Los Laureles	0.0	0.0	0.0	0.4	0.2	0.2	0.0	0.0	0.0	0.0	0.0
Inventario Nacional Forestal	0.0	0.5	0.0	0.0	0.0	0.0	0.0	0.0	0.0	0.0	0.0
Manejo postcosecha de granos básicos de la RAAN, afectadas por el Huracán Félix	0.0	0.0	0.0	0.2	0.0	0.0	0.0	0.0	0.0	0.0	0.0
Mejora Seguridad Alimentaria Nutricional Comunidades indígenas San Carlos y Wiwinak de Waspán	0.0	0.1	0.0	0.0	0.0	0.0	0.0	0.0	0.0	0.0	0.0
Unidad de apoyo a la seguridad alimentaria y nutricional	0.0	0.0	0.0	0.0	0.0	0.0	0.4	0.1	0.0	0.0	0.0



Cuadro 9

**Sector público: Donaciones por proyecto** <sup>pl</sup>*(millones de dólares)*

	2007	2008	2009	2010	2011	2012	2013	2014	2015	2016	2017
El Gueguense o Macho Ratón, Instituto Nic. Cultura; Desarrollo Juvenil y Prevención de la violencia	0.0	0.1	0.1	0.0	0.0	0.0	0.0	0.0	0.0	0.0	0.0
<b>Organización Internacional para la Energía Atómica (OIEA)</b>	<b>0.6</b>	<b>0.1</b>	<b>0.0</b>	<b>0.0</b>	<b>0.0</b>	<b>0.0</b>	<b>0.0</b>	<b>0.0</b>	<b>0.0</b>	<b>0.0</b>	<b>0.0</b>
Determinando Residuos en carne bovina de Exportación MAGFOR/OIEA	0.1	0.0	0.0	0.0	0.0	0.0	0.0	0.0	0.0	0.0	0.0
Mejoramiento de la Calidad en Braquiterapia	0.1	0.0	0.0	0.0	0.0	0.0	0.0	0.0	0.0	0.0	0.0
Mejoramiento de la calidad en Radioterapia	0.1	0.0	0.0	0.0	0.0	0.0	0.0	0.0	0.0	0.0	0.0
Mejoramiento de la Medicina Nuclear/Desarrollo de la Medicina Nuclear	0.3	0.1	0.0	0.0	0.0	0.0	0.0	0.0	0.0	0.0	0.0
<b>Organización de Estados Iberoamericano (OEI)</b>	<b>0.0</b>	<b>0.0</b>	<b>0.0</b>	<b>0.0</b>	<b>0.0</b>	<b>0.0</b>	<b>0.0</b>	<b>0.0</b>	<b>0.2</b>	<b>0.5</b>	<b>0.1</b>
Proyecto alfabetización con habilitación laboral 2	0.0	0.0	0.0	0.0	0.0	0.0	0.0	0.0	0.1	0.0	0.0
Proyecto emprendedores para secundaria formal	0.0	0.0	0.0	0.0	0.0	0.0	0.0	0.0	0.0	0.0	0.0
Proyecto luces para aprender	0.0	0.0	0.0	0.0	0.0	0.0	0.0	0.0	0.1	0.0	0.0
Proyecto alfabetización 2016	0.0	0.0	0.0	0.0	0.0	0.0	0.0	0.0	0.0	0.1	0.0
Proyecto educación Emprendedora y habilitación técnica para el trabajo de jóvenes y adultos (Emprendedurismocon habilitación T)	0.0	0.0	0.0	0.0	0.0	0.0	0.0	0.0	0.0	0.3	0.0
Proyecto educación inicial 2016	0.0	0.0	0.0	0.0	0.0	0.0	0.0	0.0	0.0	0.0	0.0
Proyecto emprendedores 2016	0.0	0.0	0.0	0.0	0.0	0.0	0.0	0.0	0.0	0.0	0.0
Derechos de niñas y niños a educación de calidad	0.0	0.0	0.0	0.0	0.0	0.0	0.0	0.0	0.0	0.0	0.0
Emprendedurismo con habilitación técnica	0.0	0.0	0.0	0.0	0.0	0.0	0.0	0.0	0.0	0.0	0.0
Proyecto educación especial	0.0	0.0	0.0	0.0	0.0	0.0	0.0	0.0	0.0	0.0	0.0
Proyecto teatro infantil 2	0.0	0.0	0.0	0.0	0.0	0.0	0.0	0.0	0.0	0.0	0.0
Proyecto alfabetización 2017 - 2018	0.0	0.0	0.0	0.0	0.0	0.0	0.0	0.0	0.0	0.0	0.1
Proyecto educación inicial, arte y juego	0.0	0.0	0.0	0.0	0.0	0.0	0.0	0.0	0.0	0.0	0.0
Proyecto entorno escolar	0.0	0.0	0.0	0.0	0.0	0.0	0.0	0.0	0.0	0.0	0.0
Proyecto formación de formadores	0.0	0.0	0.0	0.0	0.0	0.0	0.0	0.0	0.0	0.0	0.0
Proyecto primera infancia 2	0.0	0.0	0.0	0.0	0.0	0.0	0.0	0.0	0.0	0.0	0.0
<b>Organización Internacional para las Migraciones (OIM)</b>	<b>0.0</b>	<b>0.0</b>	<b>0.0</b>	<b>0.1</b>	<b>0.1</b>	<b>0.0</b>	<b>0.0</b>	<b>0.6</b>	<b>0.0</b>	<b>0.0</b>	<b>0.0</b>
Apoyo a la formulación de la ley contra la trata de personas	0.0	0.0	0.0	0.0	0.0	0.0	0.0	0.0	0.0	0.0	0.0
Conferencia regional sobre migración	0.0	0.0	0.0	0.0	0.0	0.0	0.0	0.1	0.0	0.0	0.0
Evaluación de la vulnerabilidad existente en CA para la comisión de delito relacionados con la donación y transplante de órganos, con énfasis en la trata de personas	0.0	0.0	0.0	0.0	0.0	0.0	0.0	0.0	0.0	0.0	0.0
Fortalecimiento capacidades de los gobiernos de el Salvador, Honduras, Nic. y Guatemala, para abordar la salud emigrante a través de un enfoque multisectorial.	0.0	0.0	0.0	0.0	0.0	0.0	0.0	0.0	0.0	0.0	0.0
Programa de retorno voluntario y reintegración asistida	0.0	0.0	0.0	0.0	0.0	0.0	0.0	0.0	0.0	0.0	0.0
Protección de los derechos de los las migrantes nicaraquense en España	0.0	0.0	0.0	0.0	0.0	0.0	0.0	0.0	0.0	0.0	0.0
Proyecto BA1- Prevención de la violencia contra las mujeres en Centroamérica	0.0	0.0	0.0	0.0	0.0	0.0	0.0	0.3	0.0	0.0	0.0
Pyto. Reducción inseguridad humana en el alto wangki Bocay, Nic.: Una intervención intearal multilateral intercultural en seguridad humana.	0.0	0.0	0.0	0.0	0.0	0.0	0.0	0.1	0.0	0.0	0.0
Pyto. Regional de apoyo al AB1-Coordinación regional y capacitación para la seguridad fronteriza en CA	0.0	0.0	0.0	0.0	0.0	0.0	0.0	0.0	0.0	0.0	0.0
Proyecto seguridad en los departamento de emisión de documentos migratorios	0.0	0.0	0.0	0.1	0.1	0.0	0.0	0.0	0.0	0.0	0.0
<b>Organización Panamericana de la Salud y Organización Mundial de la Salud (OPS / OMS)</b>	<b>3.8</b>	<b>4.2</b>	<b>1.1</b>	<b>4.7</b>	<b>2.6</b>	<b>3.4</b>	<b>2.8</b>	<b>3.4</b>	<b>4.0</b>	<b>3.0</b>	<b>4.6</b>
Determinantes de la Salud y promoción de la salud a lo largo del curso de vida (SDE/FGL)	0.0	1.0	0.2	0.0	0.0	0.0	0.0	2.0	1.4	1.2	1.6
Apoyo a las actividades regionales y subregionales	0.0	0.0	0.0	0.5	0.1	0.3	0.3	0.3	0.5	0.0	0.0
Apoyo al Desarrollo Nacional en Salud	1.4	0.5	0.2	1.3	0.5	0.0	0.0	0.0	0.0	0.0	0.0
Desarrollo Sostenible y Salud Ambiental	0.2	0.0	0.0	0.2	0.8	0.6	0.4	0.0	0.0	0.0	0.0
Equidad e inclusión en salud en territorios especiales: RAAN, RAAS, RSJ	0.0	1.8	0.5	0.0	0.0	0.0	0.0	0.0	0.0	0.0	0.0
Fortalecimiento de las políticas, el Sistema y los Servicios de Salud	0.0	0.9	0.2	0.0	0.0	0.0	0.0	0.0	0.0	0.0	0.0
Gestión y Coordinación del Programa de País/Desarrollo y Gerencia de la Cooperación Técnica (PWR)	0.2	0.0	0.0	0.0	0.0	0.3	0.4	0.0	0.0	0.0	0.0
Liderazgo y gestión (PWR)	0.0	0.0	0.0	0.0	0.0	0.0	0.0	0.3	0.4	0.2	0.3
Preparativos para situaciones de emergencia y socorro en casos de desastres (PED)	0.0	0.0	0.0	0.4	0.0	0.0	0.0	0.0	0.0	0.0	0.0
Prevención y Control de Enfermedades	0.4	0.0	0.0	0.0	0.0	0.0	0.0	0.0	0.0	0.0	0.0
Salud de la Familia y la Comunidad	1.1	0.0	0.0	1.0	0.4	0.6	1.1	0.0	0.0	0.0	0.0
Sistemas y servicios de salud y tecnología, atención salud e investigación (HSS-THR)	0.0	0.0	0.0	0.8	0.4	0.6	0.3	0.2	0.0	0.0	0.0

Cuadro 9

**Sector público: Donaciones por proyecto** <sup>p/</sup>*(millones de dólares)*

	2007	2008	2009	2010	2011	2012	2013	2014	2015	2016	2017
Sistemas de salud (HSS)	0.0	0.0	0.0	0.0	0.0	0.0	0.0	0.0	0.8	1.0	1.8
Tecnología y Prestación de Servicios de Salud / Desarrollo estratégico de la Salud	0.5	0.0	0.0	0.0	0.0	0.0	0.0	0.0	0.0	0.0	0.0
Enfermedades trasmisible, no trasmisible y factores de riesgos preparación, vigilancia y respuesta (cha)	0.0	0.0	0.0	0.0	0.0	0.0	0.0	0.5	0.9	0.6	0.9
Vigilancia de la salud, prevención y control de enfermedades (HSD)	0.0	0.0	0.0	0.4	0.4	1.0	0.4	0.0	0.0	0.0	0.0
<b>Programa de las Naciones Unidas para el Desarrollo (PNUD)</b>	<b>4.7</b>	<b>4.5</b>	<b>7.3</b>	<b>7.9</b>	<b>0.3</b>	<b>6.5</b>	<b>3.1</b>	<b>8.8</b>	<b>2.5</b>	<b>0.0</b>	<b>0.0</b>
Acompañamiento Secretaría de Desarrollo Costa Atlántica Fortalecimiento Democracia Autonómica en la regiones autónomas de la Costa Caribe de Nic. Y el alto Wanki y Bocav	0.1	0.2	0.1	0.1	0.0	0.1	0.0	0.1	0.0	0.0	0.0
Actualización del Plan de manejo de refrigerantes Nicaragua: Programa "Drop-In"	0.1	0.0	0.0	0.0	0.0	0.0	0.0	0.0	0.0	0.0	0.0
Alianzas para el Manejo de Desechos Sólidos en el Municipio de Managua	0.0	0.0	0.0	0.1	0.0	0.0	0.0	0.0	0.0	0.0	0.0
Análisis Político y Escenarios Prospectivos. PAPEP	0.1	0.0	0.0	0.0	0.0	0.0	0.0	0.0	0.0	0.0	0.0
Apoyo a la Gestión de la Cooperación Externa	0.1	0.1	0.0	0.0	0.0	0.0	0.0	0.0	0.0	0.0	0.0
Apoyo a la Promoción de Inversiones (PRONICARAGUA Fase II)	0.0	0.1	0.1	0.1	0.1	1.1	0.7	0.4	0.0	0.0	0.0
Apoyo a la transformación del Transporte Público de Managua	0.1	0.0	0.1	0.0	0.0	0.0	0.0	0.0	0.0	0.0	0.0
Apoyo Fortalecimiento Coordinación Coop. Externa Fase II	0.3	0.2	0.0	0.0	0.0	0.0	0.0	0.0	0.0	0.0	0.0
Apoyo Fortalecimiento Gobiernos Territoriales y Regionales Costa Caribe (PANA-LANKA)	0.3	0.5	0.4	0.1	0.0	0.0	0.0	0.0	0.0	0.0	0.0
Apoyo al Fortalecimiento del Liderazgo Político en la Juventud Nicaragüense	0.1	0.0	0.0	0.0	0.0	0.0	0.0	0.0	0.0	0.0	0.0
Apoyo INEC VIII Censo de población y IV de Vivienda y Estadística Objetivos Desarrollo Milenio	0.1	0.0	0.4	0.3	0.0	0.0	0.0	0.0	0.0	0.0	0.0
Apoyo al Programa de Modernización de la Asamblea Nacional	0.1	0.1	0.3	0.5	0.0	0.0	0.0	0.1	0.0	0.0	0.0
Apoyo Sistema Nacional Coordinación p/ Implementación ERCERP y PND, fase II	0.1	0.0	0.0	0.0	0.0	0.0	0.0	0.0	0.0	0.0	0.0
Apoyo para la rehabilitación y reconstrucción en áreas afectadas por el Huracán Félix en la RAAN	0.0	0.0	4.2	5.1	0.0	0.0	0.0	0.0	0.0	0.0	0.0
Asentamiento rural autosostenible - Malpaisillo	0.1	0.0	0.0	0.0	0.0	0.0	0.0	0.0	0.0	0.0	0.0
Asistencia Preparatoria Formulación Programa contra Hambre y Desnutrición, ODMs.	0.1	0.0	0.0	0.0	0.0	0.0	0.0	0.0	0.0	0.0	0.0
Congreso de Mujeres Empresariales	0.1	0.0	0.0	0.0	0.0	0.0	0.0	0.0	0.0	0.0	0.0
Desarrollo Capacidades Promoción del Desarrollo Humano en la Costa Caribe	0.4	0.4	0.0	0.0	0.0	0.0	0.0	0.0	0.0	0.0	0.0
Desarrollo de Hidroelectricidad a Pequeña Escala usos Productivos en Zonas fuera de Red-PCH fase II	0.1	0.0	0.1	0.1	0.0	3.2	1.6	0.1	0.1	0.0	0.0
Formulación de la Política Industrial de Nicaragua	0.1	0.0	0.0	0.0	0.0	0.0	0.0	0.0	0.0	0.0	0.0
Fortalecimiento de la Gobernabilidad de la Respuesta Nacional al VIH-SIDA	0.0	0.2	0.3	0.1	0.0	0.0	0.0	0.0	0.0	0.0	0.0
Fortalecimiento Policía Nacional modelo Policía-Comunidad-Proactiva	0.0	0.0	0.0	0.2	0.0	0.0	0.0	0.0	0.0	0.0	0.0
Fortalecimiento de las Capacidades de Gestión Institucional de la Secret. Relac. Econom. y MINREX	0.0	0.1	0.2	0.0	0.0	0.0	0.0	0.1	0.1	0.0	0.0
Fortalecimiento, Integración de Esfuerzos para la Sostenibilidad del Sistema Áreas Protegidas Nic.	0.0	0.0	0.0	0.0	0.0	0.3	0.0	0.0	0.0	0.0	0.0
Fortalecimiento,de la promoción de inversiones y exportaciones en Nicaragua ProNicaragua	0.0	0.0	0.0	0.0	0.0	0.0	0.0	0.0	0.1	0.0	0.0
Manejo Sostenible de la Tierra en Áreas Degradadas Propensas a Sequias en Nicaragua	0.0	0.0	0.0	0.0	0.0	0.0	0.0	0.0	0.0	0.0	0.0
Mejoramiento Habitacional en el Municipio de Ciudad Sandino - Managua	0.1	0.0	0.0	0.0	0.0	0.0	0.0	0.0	0.0	0.0	0.0
Programa de Apoyo al Seguimiento de la ERCERP Fase II	0.3	0.0	0.0	0.0	0.0	0.0	0.0	0.0	0.0	0.0	0.0
Programa de Asentamientos Humanos (PAH)	0.0	0.1	0.4	0.1	0.0	0.0	0.0	0.0	0.0	0.0	0.0
Programa de Capacitación en Autoconstrucción de Viviendas-INATEC	0.1	0.2	0.1	0.3	0.1	0.0	0.1	0.0	0.0	0.0	0.0
Programa de Formación Ocupacional e Inserción laboral	0.1	0.1	0.0	0.0	0.0	0.0	0.0	0.0	0.0	0.0	0.0
Asistencia Preparatoria en diseño estrategia Policía Nacional en regiones autónomas	0.1	0.0	0.0	0.0	0.0	0.0	0.0	0.0	0.0	0.0	0.0
Programa de pequeñas donaciones	0.1	0.1	0.2	0.0	0.0	0.0	0.0	0.0	0.0	0.0	0.0
Programa PANALANKA II, Numada RAAS; Wan Tasbaya RAAN; Demarcación Titulación RAAS y RAAN	0.0	0.0	0.0	0.3	0.0	0.0	0.0	0.1	0.0	0.0	0.0
Programa para la transversalización del Enfoque de Equidad de Género.	0.1	0.1	0.1	0.1	0.0	0.0	0.0	0.0	0.0	0.0	0.0
Programa Regional de Seguridad Alimentaria y Nutricional para Centroamérica	1.3	0.9	0.2	0.1	0.0	0.0	0.0	0.0	0.0	0.0	0.0
Proyecto Centroamericano de Control de Armas Pequeñas. CASAC	0.0	0.1	0.1	0.0	0.0	0.0	0.0	0.0	0.0	0.0	0.0
Respuesta a la Emergencia provocada por el Huracán IDA en las RAAN y RAAS NIC10-73167	0.0	0.0	0.0	0.1	0.0	0.0	0.0	0.0	0.0	0.0	0.0
Respuesta acelerada al VIH/SIDA en Nicaragua	0.1	1.0	0.0	0.0	0.0	0.0	0.0	0.0	0.0	0.0	0.0
Fortalecimiento seguridad ciudadana con medidas, soluciones penales alternativas del sistema judicial	0.0	0.0	0.0	0.0	0.0	0.1	0.0	0.0	0.0	0.0	0.0





Cuadro 9

**Sector público: Donaciones por proyecto**<sup>p/</sup>*(millones de dólares)*

	2007	2008	2009	2010	2011	2012	2013	2014	2015	2016	2017
Proyecto plan de gestión para la eliminación gradual de los hidroclorofluorocarbonos (HCFC). Protocolo	0.0	0.0	0.0	0.0	0.0	0.0	0.0	0.0	0.0	0.0	0.0
Proyecto fortalecimiento institucional para Nicaragua, aplicación del protocolo de Montreal	0.0	0.0	0.0	0.0	0.0	0.0	0.0	0.0	0.0	0.0	0.0
Proyecto de fortalecimiento de capacidades institucionales del MARENA	0.0	0.0	0.0	0.0	0.0	0.0	0.0	0.0	0.0	0.0	1.4
<b>Unión Europea (UE)</b>	<b>64.7</b>	<b>20.9</b>	<b>26.2</b>	<b>8.1</b>	<b>15.1</b>	<b>10.5</b>	<b>38.6</b>	<b>16.6</b>	<b>38.4</b>	<b>46.9</b>	<b>16.0</b>
Programa fortalecimiento de competitividad Micro Pequeña y Mediana Empresa	0.0	0.0	0.0	0.0	2.2	0.6	1.2	4.5	4.2	3.3	0.0
Programa Nacional de Electrificación Sostenible y Energía Renovable (PNESER)	0.0	0.0	0.0	0.0	10.0	0.0	0.0	0.0	0.0	0.0	0.0
Acondicionamiento de la carretera El Guayacán - Jinotega	12.1	0.3	0.0	0.0	0.0	0.0	0.0	0.0	0.0	0.0	0.0
Apoyo Implementación exportación de productos agro-alimentarios nicaragüenses hacia la UE	1.9	1.3	1.4	0.5	0.0	0.0	0.0	0.0	0.0	0.0	0.0
Apoyo a Poblaciones Urbanas de Estelí, Matagalpa, Jinotega, Ocotal y Somoto-NICARAGUA	0.3	0.0	0.0	0.0	0.0	0.0	0.0	0.0	0.0	0.0	0.0
Apoyo para la Rehabilitación y Reconstrucción en Áreas Afectadas por el Huracán Félix en la RAAN	0.0	0.0	5.6	3.3	0.0	0.0	0.0	0.0	0.0	0.0	0.0
Apoyo a la cadena de valor ganadera en Nicaragua (BOVINOS)	0.0	0.0	0.0	0.0	0.0	0.0	0.0	0.0	0.0	6.9	0.0
Buena Gobernabilidad en Nicaragua	0.0	0.0	0.0	0.4	0.5	0.2	0.0	0.0	0.0	0.0	0.0
Desarrollo de la Costa Pacífica Norte de Nicaragua DECOPANN	0.5	0.0	0.0	0.0	0.0	0.0	0.0	0.0	0.0	0.0	0.0
Desarrollo Rural Local en el Departamento de Rivas	6.3	0.9	1.8	1.1	0.0	0.0	0.0	0.0	0.0	0.0	0.0
Programa de Apoyo a la Mejora del Clima de Negocios e Inversiones en Nicaragua (PRAMECLIN)	0.0	0.0	2.0	0.4	1.7	0.4	0.5	0.0	0.0	0.0	0.0
Programa de Apoyo a las Políticas del Sector Educación en Nicaragua (PAPSE I-II)	14.6	0.0	14.9	0.2	0.0	0.0	0.0	0.0	0.0	0.0	0.0
Programa de Apoyo al Plan Nacional de Desarrollo con enfoque rural (PAPND)	11.6	9.1	0.0	0.0	0.0	0.0	0.0	0.0	0.0	0.0	0.0
Programa de Apoyo Institucional a las Políticas de Desarrollo en Nicaragua (POFI)	1.7	0.4	0.3	0.0	0.0	0.0	0.4	1.0	0.0	0.0	0.0
Programa de fortalecimiento institucional (POFI)	0.0	0.0	0.0	0.0	0.0	0.0	0.0	0.0	2.0	0.2	0.0
Programa de Desarrollo Local y Seguridad Alimentaria	0.1	2.3	0.0	1.1	0.1	0.0	0.0	0.0	0.0	0.0	0.0
Programa Euro-Solar	0.0	0.1	0.0	0.9	0.6	0.0	0.0	0.0	0.0	0.0	0.0
PRRAC - Iniciativas Locales	0.1	0.0	0.0	0.0	0.0	0.0	0.0	0.0	0.0	0.0	0.0
PRRAC Fortalecimiento al Sector Educativo de las Zonas Afectadas por el Huracán Mitch en Nic.	0.3	0.0	0.0	0.0	0.0	0.0	0.0	0.0	0.0	0.0	0.0
PRRAC Integrado Estelí, Ocotal	4.8	2.3	0.2	0.0	0.0	0.0	0.0	0.0	0.0	0.0	0.0
PRRAC Integrado Managua Periferia	9.9	4.2	0.0	0.1	0.0	0.0	0.0	0.0	0.0	0.0	0.0
PRRAC Rehabilitación Servicios Atención Primaria y Fortalecimiento del SILAIS de Managua	0.5	0.0	0.0	0.0	0.0	0.0	0.0	0.0	0.0	0.0	0.0
Pqolaco-Marena	0.0	0.0	0.0	0.0	0.1	0.0	0.0	0.0	0.0	0.0	0.0
Proyecto Apoyo Producción Semillas de Granos Básicos para la Seguridad Alimentaria en Nic. PAPSSAN	0.0	0.0	0.0	0.0	0.0	0.2	6.8	1.2	1.7	0.0	0.0
Mejoramiento y ampliación. Sistema abastecimiento agua potable y saneamiento en 19 ciudades Fase I - PISASH	0.0	0.0	0.0	0.0	0.0	0.0	0.0	0.0	20.2	8.3	0.0
Gobernabilidad Local en la Cuenca del Lago Cocibolca	0.0	0.0	0.0	0.0	0.0	1.2	2.0	1.3	0.7	0.2	0.0
Fortalecimiento de la Evidencia Física para Mejorar el Acceso a la Justicia Penal	0.0	0.0	0.0	0.0	0.0	3.3	3.7	0.5	0.1	0.0	0.0
Programa de Apoyo al sector de Educación en Nicaragua (PROSEN)	0.0	0.0	0.0	0.0	0.0	0.0	18.6	0.0	0.4	17.8	8.7
Apoyo a la cadena de valor de la madera en Nicaragua (CAVAMA)	0.0	0.0	0.0	0.0	0.0	0.0	1.3	2.8	2.7	1.5	0.7
Proyectede asistencia técnica de apoyo a Nicaragua	0.0	0.0	0.0	0.0	0.0	0.0	0.0	0.0	0.0	0.1	2.2
Programa de apoyo a la educación técnica y formación profesional en Nicaragua (TECNICA)	0.0	0.0	0.0	0.0	0.0	0.0	0.0	2.0	0.0	5.1	0.8
Proyecto apoyo a la gestión fiscal en Nicaragua	0.0	0.0	0.0	0.0	0.0	0.0	0.0	1.8	0.0	1.5	1.8
Apoyo a medidas de prevención y control de drogas y crimen organizado en Nicaragua	0.0	0.0	0.0	0.0	0.0	0.0	4.1	0.0	0.0	2.1	1.9
Desarrollo economico local sostenible en la costa caribe de Nic. a travez de sector turismo	0.0	0.0	0.0	0.0	0.0	0.0	0.0	0.1	4.0	0.0	0.0
Apoyo Desarrollo Económico Local a través del Turismo Ruta Colonial y de los Volcanes	0.0	0.0	0.0	0.0	0.0	4.5	0.0	1.4	2.4	0.0	0.0
<b>Total</b>	<b>399.6</b>	<b>315.4</b>	<b>275.6</b>	<b>233.2</b>	<b>236.4</b>	<b>228.0</b>	<b>217.9</b>	<b>170.8</b>	<b>145.4</b>	<b>197.9</b>	<b>174.2</b>

p/: preliminar

Fuente: MINREX y BCN

## Cuadro 10

**Sector público: Donaciones por sector económico** <sup>p/</sup>*(millones de dólares)*

	2007	2008	2009	2010	2011	2012	2013	2014	2015	2016	2017
<b>Productivo</b>	<b>39.3</b>	<b>50.9</b>	<b>30.6</b>	<b>17.3</b>	<b>18.3</b>	<b>18.4</b>	<b>19.1</b>	<b>20.7</b>	<b>5.7</b>	<b>10.7</b>	<b>7.1</b>
Agricultura, ganadería, silvicultura y pesca	39.3	50.9	30.6	17.3	18.3	18.4	19.1	20.7	5.7	10.7	7.1
Minería	0.0	0.0	0.0	0.0	0.0	0.0	0.0	0.0	0.0	0.0	0.0
Industria manufacturera	0.0	0.0	0.0	0.0	0.0	0.0	0.0	0.0	0.0	0.0	0.0
<b>Infraestructura Económica</b>	<b>59.1</b>	<b>57.2</b>	<b>74.5</b>	<b>35.5</b>	<b>78.6</b>	<b>82.2</b>	<b>48.7</b>	<b>35.8</b>	<b>66.3</b>	<b>70.8</b>	<b>38.0</b>
Electricidad, gas y agua	26.0	23.1	62.0	18.6	33.5	36.3	20.8	18.1	36.4	16.9	21.4
Construcción	18.1	19.5	4.0	1.3	17.0	45.6	25.9	16.7	29.9	53.9	16.6
Transporte y comunicaciones	15.0	14.6	8.5	15.6	28.1	0.3	2.0	1.0	0.0	0.0	0.0
<b>Social</b>	<b>168.0</b>	<b>147.3</b>	<b>142.2</b>	<b>142.2</b>	<b>95.5</b>	<b>89.8</b>	<b>104.7</b>	<b>62.5</b>	<b>33.1</b>	<b>83.6</b>	<b>95.6</b>
Servicios sociales, salud y educación	168.0	147.3	142.2	142.2	95.5	89.8	104.7	62.5	33.1	83.6	95.6
<b>Otros sectores</b>	<b>133.2</b>	<b>60.0</b>	<b>28.3</b>	<b>38.1</b>	<b>43.9</b>	<b>37.6</b>	<b>45.4</b>	<b>51.8</b>	<b>40.4</b>	<b>32.8</b>	<b>33.5</b>
Comercio	0.0	0.0	0.0	0.0	0.0	0.0	0.0	0.0	0.0	0.0	0.0
Intermediación financiera	0.7	0.9	0.0	0.3	0.6	0.4	0.0	0.0	0.0	0.0	0.0
Administración pública	17.9	20.8	16.0	19.6	29.9	25.0	34.3	38.8	22.9	15.4	14.6
Otros	114.6	38.3	12.3	18.2	13.4	12.2	11.1	13.0	17.5	17.4	18.9
<b>Total</b>	<b>399.6</b>	<b>315.4</b>	<b>275.6</b>	<b>233.2</b>	<b>236.4</b>	<b>228.0</b>	<b>217.9</b>	<b>170.8</b>	<b>145.4</b>	<b>197.9</b>	<b>174.2</b>

p/: preliminar

Fuente: MINREX y BCN

## Cuadro 11

**Sector público: Donaciones y préstamos por sector económico** <sup>p/</sup>*(millones de dólares)*

	2007	2008	2009	2010	2011	2012	2013	2014	2015	2016	2017
<b>Productivo</b>	<b>66.2</b>	<b>66.3</b>	<b>42.0</b>	<b>30.5</b>	<b>34.5</b>	<b>30.0</b>	<b>33.3</b>	<b>31.9</b>	<b>23.6</b>	<b>24.2</b>	<b>23.0</b>
Agricultura, ganadería, silvicultura y pesca	66.2	66.3	42.0	30.5	34.5	30.0	33.3	31.9	23.6	24.2	23.0
Minería	0.0	0.0	0.0	0.0	0.0	0.0	0.0	0.0	0.0	0.0	0.0
Industria manufacturera	0.0	0.0	0.0	0.0	0.0	0.0	0.0	0.0	0.0	0.0	0.0
<b>Infraestructura Económica</b>	<b>134.2</b>	<b>132.2</b>	<b>187.9</b>	<b>173.0</b>	<b>209.1</b>	<b>220.4</b>	<b>242.3</b>	<b>227.9</b>	<b>343.7</b>	<b>337.6</b>	<b>423.7</b>
Electricidad, gas y agua	45.1	44.2	110.6	78.8	90.7	112.8	142.7	106.1	186.4	127.8	204.4
Construcción	73.7	71.5	68.3	77.9	75.3	94.0	97.2	120.5	153.1	209.1	204.0
Transporte y comunicaciones	15.5	16.5	9.0	16.3	43.1	13.6	2.3	1.3	4.2	0.7	15.3
<b>Social</b>	<b>258.0</b>	<b>215.9</b>	<b>213.9</b>	<b>194.1</b>	<b>166.7</b>	<b>170.3</b>	<b>153.9</b>	<b>136.4</b>	<b>104.5</b>	<b>148.1</b>	<b>131.5</b>
Servicios sociales, salud y educación	258.0	215.9	213.9	194.1	166.7	170.3	153.9	136.4	104.5	148.1	131.5
<b>Otros sectores</b>	<b>194.7</b>	<b>114.1</b>	<b>325.9</b>	<b>120.6</b>	<b>83.2</b>	<b>64.3</b>	<b>76.5</b>	<b>122.3</b>	<b>58.9</b>	<b>60.2</b>	<b>133.3</b>
Comercio	0.2	0.0	0.0	0.5	1.1	2.2	3.5	2.7	0.1	0.0	0.0
Intermediación financiera	1.1	1.8	2.4	3.7	4.7	7.5	5.6	6.8	0.0	8.0	5.0
Administración pública	68.9	74.1	146.7	98.2	63.5	41.4	52.7	97.6	39.8	33.6	109.4
Otros	124.6	38.3	176.7	18.2	14.0	13.2	14.7	15.2	19.0	18.6	18.9
<b>Total</b>	<b>653.1</b>	<b>528.5</b>	<b>769.6</b>	<b>518.3</b>	<b>493.5</b>	<b>485.0</b>	<b>505.9</b>	<b>518.5</b>	<b>530.7</b>	<b>570.1</b>	<b>711.5</b>

p/: preliminar

Fuente: MINREX y BCN

	Agricultura, ganadería, pesca y silvicultura	Minería	Industria manufacturera	Electricidad, gas y agua	Construcción	Comercio	Transporte y comunicaciones	Intermediación financiera	Servicios sociales, salud y educación	Administración pública	Otros	Total
<b>Bilaterales</b>	<b>9.9</b>	<b>0.0</b>	<b>0.0</b>	<b>38.0</b>	<b>9.4</b>	<b>0.0</b>	<b>0.0</b>	<b>0.0</b>	<b>27.3</b>	<b>6.2</b>	<b>13.4</b>	<b>104.3</b>
Alemania	0.0	0.0	0.0	6.1	0.0	0.0	0.0	0.0	0.0	0.0	0.8	6.8
Austria	0.0	0.0	0.0	0.0	0.0	0.0	0.0	0.0	0.0	0.0	0.0	0.0
Canadá	0.4	0.0	0.0	4.3	0.0	0.0	0.0	0.0	0.0	0.0	0.3	5.0
China - Taiwán	2.6	0.0	0.0	0.0	0.0	0.0	0.0	0.0	11.1	1.6	0.1	15.4
Corea del Sur	0.1	0.0	0.0	23.4	0.0	0.0	0.0	0.0	0.9	0.1	0.7	25.2
Dinamarca	0.0	0.0	0.0	0.0	0.0	0.0	0.0	0.0	0.0	0.0	0.0	0.0
España	0.0	0.0	0.0	0.0	0.0	0.0	0.0	0.0	0.1	0.3	0.0	0.4
Estados Unidos	0.0	0.0	0.0	0.0	0.0	0.0	0.0	0.0	0.0	0.0	0.0	0.0
Federación de Rusia	0.0	0.0	0.0	0.0	0.0	0.0	0.0	0.0	0.0	0.0	0.0	0.0
Finlandia	0.0	0.0	0.0	0.0	0.0	0.0	0.0	0.0	0.0	0.0	0.0	0.0
Gran Bretaña	0.0	0.0	0.0	0.0	0.0	0.0	0.0	0.0	0.0	0.0	0.0	0.0
Holanda	0.0	0.0	0.0	0.0	1.3	0.0	0.0	0.0	0.0	0.0	0.0	1.3
India	0.0	0.0	0.0	0.7	0.0	0.0	0.0	0.0	0.0	0.0	0.0	0.7
Irán	0.0	0.0	0.0	0.0	0.0	0.0	0.0	0.0	0.0	0.0	0.0	0.0
Islandia	0.0	0.0	0.0	0.0	0.0	0.0	0.0	0.0	0.0	0.0	0.0	0.0
Italia	3.0	0.0	0.0	0.0	0.0	0.0	0.0	0.0	0.0	0.0	1.0	4.0
Japón	0.0	0.0	0.0	3.5	8.1	0.0	0.0	0.0	7.6	1.3	2.8	23.4
Luxemburgo	0.0	0.0	0.0	0.0	0.0	0.0	0.0	0.0	4.9	0.0	5.1	10.0
Noruega	0.0	0.0	0.0	0.0	0.0	0.0	0.0	0.0	0.0	0.0	0.0	0.0
Suecia	0.0	0.0	0.0	0.0	0.0	0.0	0.0	0.0	0.0	0.0	0.0	0.0
Suiza	3.8	0.0	0.0	0.0	0.0	0.0	0.0	0.0	2.8	2.9	2.7	12.2
Venezuela	0.0	0.0	0.0	0.0	0.0	0.0	0.0	0.0	0.0	0.0	0.0	0.0
<b>Multilaterales</b>	<b>13.1</b>	<b>0.0</b>	<b>0.0</b>	<b>166.4</b>	<b>194.6</b>	<b>0.0</b>	<b>15.3</b>	<b>5.0</b>	<b>104.2</b>	<b>103.1</b>	<b>5.5</b>	<b>607.2</b>
Asociación Internacional de Fomento (AIF/BM)	0.0	0.0	0.0	2.9	20.8	0.0	2.0	0.0	47.8	14.0	2.1	89.7
Banco Interamericano de Desarrollo (BID)	6.8	0.0	0.0	111.0	65.5	0.0	13.3	5.0	22.9	79.9	0.7	305.1
Banco Centroamericano de Integración Económica (BCIE)	3.3	0.0	0.0	28.2	106.3	0.0	0.0	0.0	0.0	2.6	0.0	140.2
Conferencia de las Naciones Unidas sobre Comercio y Desarrollo (UNCTAD)	0.0	0.0	0.0	0.0	0.0	0.0	0.0	0.0	0.0	0.0	0.0	0.0
Fondo Internacional de Desarrollo Agrícola (FIDA)	2.8	0.0	0.0	0.0	0.0	0.0	0.0	0.0	2.5	0.0	0.0	5.3
FondoNordico de Desarrollo (FDN)	0.0	0.0	0.0	0.0	0.0	0.0	0.0	0.0	0.0	0.0	0.0	0.0
Fondo de las Naciones Unidas para Actividades de Población (UNFPA)	0.0	0.0	0.0	0.0	0.0	0.0	0.0	0.0	0.1	0.0	0.0	0.2
Fondo de las Naciones Unidas para el Desarrollo de Capitalización (UNCDF)	0.0	0.0	0.0	0.0	0.0	0.0	0.0	0.0	0.0	0.0	0.0	0.0
Fondo de las Naciones Unidas para la Infancia (UNICEF)	0.0	0.0	0.0	0.0	0.0	0.0	0.0	0.0	1.5	0.0	0.0	1.5
Fondo Global para la Lucha contra el SIDA, la Tuberculosis y la Malaria (FGSTM)	0.0	0.0	0.0	0.0	0.0	0.0	0.0	0.0	5.2	0.0	0.1	5.3
Fondo Mundial para el Medio Ambiente (GEF)	0.0	0.0	0.0	0.0	0.0	0.0	0.0	0.0	0.0	0.0	0.0	0.0
Organización de las Naciones Unidas para el Desarrollo Industrial (ONUDI)	0.0	0.0	0.0	0.0	0.0	0.0	0.0	0.0	0.0	0.0	0.0	0.0
Organización de Estados Americanos (OEA)	0.0	0.0	0.0	0.0	0.0	0.0	0.0	0.0	0.0	0.0	0.0	0.0
Organización de las Naciones Unidas para la Agricultura y la Alimentación (FAO)	0.2	0.0	0.0	0.0	0.0	0.0	0.0	0.0	0.0	0.0	0.5	0.6
Organización de las Naciones Unidas para la Educación, la Ciencia y la Cultura (UNESCO)	0.0	0.0	0.0	0.0	0.0	0.0	0.0	0.0	0.0	0.0	0.0	0.0
Organización Internacional para la Energía Atómica (OIEA)	0.0	0.0	0.0	0.0	0.0	0.0	0.0	0.0	0.0	0.0	0.0	0.0
Organización de Estados Iberoamericano (OEI)	0.0	0.0	0.0	0.0	0.0	0.0	0.0	0.0	0.1	0.0	0.0	0.1
Organización Internacional para las Migraciones (OIM)	0.0	0.0	0.0	0.0	0.0	0.0	0.0	0.0	0.0	0.0	0.0	0.0
Organización Panamericana de la Salud y Organización Mundial de la Salud (OPS/OMS)	0.0	0.0	0.0	0.0	0.0	0.0	0.0	0.0	4.6	0.0	0.0	4.6
Programa de las Naciones Unidas para el Desarrollo (PNUD)	0.0	0.0	0.0	0.0	0.0	0.0	0.0	0.0	0.0	0.0	0.0	0.0
Programa Mundial de Alimentos (PMA)	0.0	0.0	0.0	0.0	0.0	0.0	0.0	0.0	10.0	0.8	0.0	10.8
UNOPS	0.0	0.0	0.0	0.0	0.0	0.0	0.0	0.0	0.0	0.0	0.0	0.0
Programa de las Naciones Unidas Para el Medio Ambiente (PNUMA)	0.0	0.0	0.0	0.0	0.0	0.0	0.0	0.0	0.0	1.4	0.0	1.4
Unión Europea (UE)	0.0	0.0	0.0	0.0	0.0	0.0	0.0	0.0	9.5	4.4	2.2	16.0
Banco Europeo de Inversiones (BEI)	0.0	0.0	0.0	12.0	0.0	0.0	0.0	0.0	0.0	0.0	0.0	12.0
Fondo Común de Productos Básicos (CFC)	0.0	0.0	0.0	0.0	0.0	0.0	0.0	0.0	0.0	0.0	0.0	0.0
Fondo Monetario Internacional (FMI)	0.0	0.0	0.0	0.0	0.0	0.0	0.0	0.0	0.0	0.0	0.0	0.0
Fondo Nórdico de Desarrollo (FND)	0.0	0.0	0.0	0.0	0.0	0.0	0.0	0.0	0.0	0.0	0.0	0.0
Fondo OPEP para el Desarrollo Internacional (OFID)	0.0	0.0	0.0	12.3	2.1	0.0	0.0	0.0	0.0	0.0	0.0	14.4
<b>Total</b>	<b>23.0</b>	<b>0.0</b>	<b>0.0</b>	<b>204.4</b>	<b>204.0</b>	<b>0.0</b>	<b>15.3</b>	<b>5.0</b>	<b>131.5</b>	<b>109.4</b>	<b>18.9</b>	<b>711.5</b>

p/: preliminar

Fuente: MINREX y BCN

Cuadro 13

**Sector público: Donaciones y préstamos por tipo de recurso** <sup>p/</sup>*(millones de dólares)*

	2007	2008	2009	2010	2011	2012	2013	2014	2015	2016	2017
<b>Recursos de libre disponibilidad</b>	<b>129.1</b>	<b>21.6</b>	<b>40.0</b>	<b>64.9</b>	<b>46.8</b>	<b>46.5</b>	<b>46.1</b>	<b>45.8</b>	<b>65.6</b>	<b>0.4</b>	<b>130.6</b>
Apoyo presupuestario	118.5	20.9	38.3	63.5	45.7	45.4	45.0	45.0	65.0	0.0	130.0
Préstamos	30.8	0.0	38.3	42.5	45.0	45.0	45.0	45.0	65.0	0.0	130.0
Donaciones	87.7	20.9	0.0	21.0	0.7	0.4	0.0	0.0	0.0	0.0	0.0
Apoyo de balanza de pagos	10.6	0.7	1.7	1.4	1.2	1.1	1.1	0.8	0.6	0.4	0.6
Préstamos	10.0	0.0	0.0	0.0	0.0	0.0	0.0	0.0	0.0	0.0	0.0
Donaciones	0.6	0.7	1.7	1.4	1.2	1.1	1.1	0.8	0.6	0.4	0.6
<b>Recursos dirigidos a proyectos</b>	<b>505.4</b>	<b>478.0</b>	<b>527.2</b>	<b>433.8</b>	<b>428.9</b>	<b>438.5</b>	<b>459.8</b>	<b>472.7</b>	<b>465.2</b>	<b>569.8</b>	<b>580.9</b>
Préstamos	194.1	184.2	253.3	223.0	194.3	212.0	243.1	302.7	320.3	372.2	407.3
Bilaterales	32.7	46.8	41.5	31.0	5.0	1.8	8.6	19.2	13.7	41.3	34.7
Multilaterales	161.4	137.5	211.8	192.0	189.3	210.2	234.5	283.5	306.6	331.0	372.6
Donaciones	311.3	293.8	273.9	210.8	234.6	226.5	216.8	170.0	144.9	197.5	173.6
Bilaterales	210.9	229.0	212.3	143.3	153.2	143.1	118.4	78.6	61.2	63.5	69.7
Multilaterales	100.4	64.8	61.6	67.5	81.3	83.4	98.4	91.4	83.7	134.0	104.0
<b>Desembolsos del FMI</b>	<b>18.6</b>	<b>28.9</b>	<b>202.4</b>	<b>19.6</b>	<b>17.8</b>	<b>0.0</b>	<b>0.0</b>	<b>0.0</b>	<b>0.0</b>	<b>0.0</b>	<b>0.0</b>
<b>Total</b>	<b>653.1</b>	<b>528.5</b>	<b>769.6</b>	<b>518.3</b>	<b>493.5</b>	<b>485.0</b>	<b>505.9</b>	<b>518.5</b>	<b>530.7</b>	<b>570.1</b>	<b>711.5</b>
Préstamos	253.5	213.1	494.0	285.1	257.1	257.0	288.1	347.7	385.3	372.2	537.3
Donaciones	399.6	315.4	275.6	233.2	236.4	228.0	217.9	170.8	145.4	197.9	174.2

p/: preliminar

Fuente: MINREX y BCN

## Cuadro 14

**Sector privado: Préstamos por tipo de fuente** <sup>p/</sup>*(millones de dólares)*

	2007	2008	2009	2010	2011	2012	2013	2014	2015	2016	2017
<b>Bilaterales</b>	<b>123.6</b>	<b>360.3</b>	<b>300.0</b>	<b>589.4</b>	<b>683.7</b>	<b>633.4</b>	<b>575.7</b>	<b>521.0</b>	<b>371.2</b>	<b>156.6</b>	<b>49.7</b>
Alemania	19.1	17.8	0.7	0.0	19.3	28.4	3.9	0.0	18.4	7.5	0.0
Sociedad Alemana para las Inversiones y el Desarrollo (DEG)	19.1	17.8	0.7	0.0	19.3	28.4	3.9	0.0	18.4	7.5	0.0
Brasil	0.0	0.0	0.1	0.3	0.7	1.1	1.0	0.9	0.6	0.1	0.0
Banco Do Brasil	0.0	0.0	0.1	0.3	0.7	1.1	1.0	0.9	0.6	0.1	0.0
Canadá	0.0	0.0	0.0	0.0	0.0	0.0	0.0	0.0	0.0	0.0	0.0
Desarrollo Internacional Desjardins (DID)	0.0	0.0	0.0	0.0	0.0	0.0	0.0	0.0	0.0	0.0	0.0
España	0.0	0.0	2.1	5.1	0.7	2.2	0.0	0.0	0.0	0.0	0.0
Instituto de crédito Oficial (ICO)	0.0	0.0	2.1	5.1	0.7	2.2	0.0	0.0	0.0	0.0	0.0
Estados Unidos	5.0	5.5	4.4	16.3	36.4	1.5	0.0	0.3	0.0	0.0	0.0
Corporación de Inversiones Privadas en el Extranjero (OPIC)	5.0	5.5	4.4	16.3	36.4	1.5	0.0	0.3	0.0	0.0	0.0
Finlandia	0.0	5.0	0.0	0.0	5.0	0.0	0.0	0.0	0.0	0.0	0.0
Fondo Finandés para la Cooperación Industrial (FINNFUND)	0.0	5.0	0.0	0.0	5.0	0.0	0.0	0.0	0.0	0.0	0.0
Holanda	17.5	20.9	4.4	46.0	52.4	43.8	8.6	7.5	45.5	12.2	16.6
Banco de Desarrollo Empresarial de los Países Bajos (FMO)	17.5	20.9	4.4	46.0	52.4	43.8	8.6	7.5	45.5	12.2	16.6
Luxemburgo	2.0	5.0	0.0	0.0	0.0	0.0	0.0	0.0	0.0	0.0	0.0
Dexia Micro Credit Fund	2.0	5.0	0.0	0.0	0.0	0.0	0.0	0.0	0.0	0.0	0.0
Noruega	0.0	0.0	0.0	0.0	0.0	0.0	3.0	10.0	0.0	2.5	2.0
Fondo Noruego de Inversión para Países en Desarrollo (NORFUND)	0.0	0.0	0.0	0.0	0.0	0.0	3.0	10.0	0.0	2.5	2.0
Opplysningsvesenets Fond (OVF)	0.0	0.0	0.0	0.0	0.0	0.0	0.0	0.0	0.0	0.0	0.0
Suiza	0.0	5.0	0.0	0.0	5.0	0.0	0.0	0.0	10.0	0.0	0.0
Fondo Suizo de Inversiones en Mercados Emergentes (SIFEM)	0.0	5.0	0.0	0.0	5.0	0.0	0.0	0.0	10.0	0.0	0.0
China-Taiwán	0.0	0.0	0.1	0.0	0.4	0.1	0.2	0.3	0.2	0.4	0.3
Export Import Bank (EXIMBANK) de China	0.0	0.0	0.1	0.0	0.4	0.1	0.2	0.3	0.2	0.4	0.3
Venezuela	80.0	301.0	288.2	521.8	563.8	556.3	559.1	502.0	296.5	133.9	30.9
Petróleos de Venezuela S.A. (PDVSA)	70.0	288.0	283.6	521.8	557.1	551.3	558.5	499.4	296.5	132.4	30.9
Banco de Desarrollo de Venezuela (BANDES)	10.0	13.0	4.6	0.0	6.7	5.0	0.6	2.6	0.0	1.5	0.0
<b>Multilaterales</b>	<b>123.4</b>	<b>210.4</b>	<b>129.2</b>	<b>154.3</b>	<b>179.1</b>	<b>180.3</b>	<b>136.5</b>	<b>133.8</b>	<b>145.1</b>	<b>152.8</b>	<b>163.8</b>
Banco Centroamericano de Integración Económica (BCIE)	88.8	146.2	111.6	108.7	101.4	87.3	78.6	81.9	84.0	78.2	73.8
Corporación Financiera Internacional (IFC/Banco Mundial)	9.8	55.6	9.8	32.0	38.2	17.1	17.0	25.6	4.0	30.7	46.5
Corporación Interamericana de Inversiones (CII/BID)	24.8	7.1	7.5	6.5	21.3	43.7	13.4	9.7	47.0	3.3	0.4
Fondo Multilateral de Inversiones (FOMIN/BID)	0.0	1.5	0.3	7.1	18.2	32.2	27.5	16.5	0.1	35.7	23.1
Fondo OPEP para el Desarrollo Internacional (OFID)	0.0	0.0	0.0	0.0	0.0	0.0	0.0	0.0	10.0	5.0	20.0
<b>Total</b>	<b>247.0</b>	<b>570.7</b>	<b>429.1</b>	<b>743.8</b>	<b>862.8</b>	<b>813.7</b>	<b>712.2</b>	<b>654.7</b>	<b>516.3</b>	<b>309.4</b>	<b>213.5</b>

p/: preliminar

Fuente: Empresas privadas, comunidad cooperante y SIBOIF

Cuadro 15

**Sector privado: Préstamos por sector económico** <sup>p/</sup>*(millones de dólares)*

	2007	2008	2009	2010	2011	2012	2013	2014	2015	2016	2017
<b>Productivo</b>	<b>16.9</b>	<b>19.1</b>	<b>26.4</b>	<b>47.6</b>	<b>9.5</b>	<b>27.1</b>	<b>17.5</b>	<b>2.5</b>	<b>32.5</b>	<b>0.0</b>	<b>0.0</b>
Agricultura, ganadería, silvicultura y pesca	2.0	0.0	0.7	25.0	8.0	20.0	2.5	2.5	32.3	0.0	0.0
Minería	0.0	0.0	7.6	5.4	0.0	0.0	0.0	0.0	0.0	0.0	0.0
Industria manufacturera	14.9	19.1	18.2	17.3	1.5	7.1	15.0	0.0	0.3	0.0	0.0
<b>Infraestructura Económica</b>	<b>0.0</b>	<b>105.4</b>	<b>13.9</b>	<b>117.9</b>	<b>124.9</b>	<b>121.3</b>	<b>19.7</b>	<b>0.2</b>	<b>10.2</b>	<b>0.0</b>	<b>0.0</b>
Electricidad, gas y agua	0.0	105.4	13.9	117.9	124.9	121.3	19.7	0.2	10.2	0.0	0.0
Construcción	0.0	0.0	0.0	0.0	0.0	0.0	0.0	0.0	0.0	0.0	0.0
Transporte y comunicaciones	0.0	0.0	0.0	0.0	0.0	0.0	0.0	0.0	0.0	0.0	0.0
<b>Social</b>	<b>0.0</b>	<b>0.0</b>	<b>3.5</b>	<b>2.1</b>	<b>1.8</b>	<b>0.9</b>	<b>2.0</b>	<b>0.0</b>	<b>4.0</b>	<b>0.4</b>	<b>0.0</b>
Servicios sociales, salud y educación	0.0	0.0	3.5	2.1	1.8	0.9	2.0	0.0	4.0	0.4	0.0
<b>Otros sectores</b>	<b>230.1</b>	<b>446.2</b>	<b>385.3</b>	<b>576.2</b>	<b>726.6</b>	<b>664.4</b>	<b>673.0</b>	<b>652.0</b>	<b>469.5</b>	<b>309.0</b>	<b>213.5</b>
Comercio	4.0	0.0	4.4	7.9	8.9	12.4	4.3	4.0	3.3	0.0	0.4
Intermediación financiera	173.7	399.4	363.5	559.6	687.7	618.2	659.6	634.8	453.9	300.7	189.5
Otros	52.4	46.8	17.4	8.7	30.0	33.8	9.0	13.2	12.3	8.4	23.6
<b>Total</b>	<b>247.0</b>	<b>570.7</b>	<b>429.1</b>	<b>743.8</b>	<b>862.8</b>	<b>813.7</b>	<b>712.2</b>	<b>654.7</b>	<b>516.3</b>	<b>309.4</b>	<b>213.5</b>

p/: preliminar

Fuente: Empresas privadas, comunidad cooperante y SIBOIF

Cuadro 16

**Sector privado: Donaciones por tipo de fuente** <sup>p/</sup>*(millones de dólares)*

	2007	2008	2009	2010	2011	2012	2013	2014	2015	2016	2017
<b>Bilaterales</b>	<b>149.0</b>	<b>132.8</b>	<b>163.4</b>	<b>64.3</b>	<b>85.3</b>	<b>69.5</b>	<b>60.4</b>	<b>44.3</b>	<b>63.0</b>	<b>59.4</b>	<b>63.8</b>
Austria	6.0	2.4	0.0	2.2	1.2	0.0	0.0	0.0	0.0	0.0	0.0
Alemania	0.4	0.0	0.5	0.2	1.1	4.5	1.3	0.1	9.2	4.0	9.4
Canadá	1.5	1.2	0.7	0.5	0.4	0.5	5.5	2.8	1.8	1.4	1.6
China-Taiwán	0.0	0.0	0.0	0.0	0.0	0.0	0.0	0.0	0.0	0.7	1.0
Dinamarca	0.0	0.0	0.0	5.6	1.0	0.0	0.0	0.0	0.0	0.0	0.0
España	16.1	4.6	0.0	9.2	8.4	7.5	5.9	1.1	8.5	7.1	10.8
Estados Unidos	57.1	69.3	92.2	28.4	50.7	37.6	32.2	34.1	38.1	41.2	34.2
Finlandia	1.9	3.5	0.0	3.7	5.1	6.3	2.1	0.0	0.0	0.0	0.0
Francia	0.0	0.2	0.0	0.1	0.0	0.0	0.0	0.0	0.0	0.0	0.0
Gran Bretaña	1.2	1.7	1.4	0.0	0.0	0.0	0.0	0.0	0.0	0.0	0.0
Holanda	4.1	4.8	7.0	9.5	9.4	6.9	3.0	0.0	0.0	0.0	0.0
Italia	1.8	2.4	3.3	3.2	0.6	0.6	0.0	0.0	0.0	0.0	0.0
Japón	0.0	0.0	0.0	0.0	0.0	0.0	0.0	2.1	1.0	0.5	1.2
Luxemburgo	1.1	1.0	0.0	1.4	2.0	1.4	1.8	0.0	0.0	0.2	1.0
Noruega	2.0	10.5	0.0	0.0	4.1	1.4	3.0	0.0	0.0	0.0	0.0
Suecia	15.9	8.9	2.9	0.3	0.0	0.0	0.0	0.0	0.0	0.0	0.0
Suiza	0.0	0.0	0.0	0.0	1.3	2.9	5.7	4.0	4.3	4.3	4.6
Venezuela	39.9	22.3	55.4	0.0	0.0	0.0	0.0	0.0	0.0	0.0	0.0
<b>Multilaterales</b>	<b>19.8</b>	<b>17.7</b>	<b>8.8</b>	<b>10.2</b>	<b>15.0</b>	<b>13.0</b>	<b>18.4</b>	<b>7.6</b>	<b>4.6</b>	<b>5.6</b>	<b>1.8</b>
Banco Centroamericano de Integración Económica (BCIE)	0.0	0.0	0.0	0.0	0.1	0.3	0.1	0.0	0.0	0.0	0.0
Banco Interamericano de Desarrollo (BID)	0.0	0.0	0.0	0.0	0.0	0.0	7.2	0.0	0.0	0.0	0.0
ONU Mujeres	0.0	0.0	0.0	0.0	0.0	0.0	0.2	0.0	0.0	0.0	0.0
Fondo de las Naciones Unidas para Actividades de Población (UNFPA)	0.0	0.0	0.0	0.0	0.0	0.0	0.0	0.2	0.2	0.0	0.0
Fondo de las Naciones Unidas para la Infancia (UNICEF)	0.0	0.0	0.0	0.0	0.0	0.0	0.0	0.2	0.0	0.0	0.0
Unión Europea (UE)	19.8	17.7	8.8	10.2	14.9	12.7	10.9	7.3	4.3	5.6	1.8
<b>Total</b>	<b>168.8</b>	<b>150.5</b>	<b>172.2</b>	<b>74.5</b>	<b>100.2</b>	<b>82.5</b>	<b>78.8</b>	<b>51.9</b>	<b>67.5</b>	<b>65.0</b>	<b>65.6</b>

p/: preliminar

Fuente: Comunidad cooperante





Sector privado: Donaciones por proyecto <sup>p/</sup>  
(millones de dólares)

	2007	2008	2009	2010	2011	2012	2013	2014	2015	2016	2017
<b>Dinamarca</b>	<b>0.0</b>	<b>0.0</b>	<b>0.0</b>	<b>5.6</b>	<b>1.0</b>	<b>0.0</b>	<b>0.0</b>	<b>0.0</b>	<b>0.0</b>	<b>0.0</b>	<b>0.0</b>
Fundación Zamora Terán - One Laptop Per Child (OLPC)	0.0	0.0	0.0	1.4	0.0	0.0	0.0	0.0	0.0	0.0	0.0
Fondo Común Apoyo Sociedad Civil p/ Gobernabilidad Democrática (Administrado por OXFAM GB)	0.0	0.0	0.0	0.6	0.0	0.0	0.0	0.0	0.0	0.0	0.0
Grupo FUNDEMOS - Programa Vida en Democracia (VeD)	0.0	0.0	0.0	0.1	0.0	0.0	0.0	0.0	0.0	0.0	0.0
Fundación Violeta Barrios de Chamorro (FVBCH) - Programa Vida en Democracia (VeD)	0.0	0.0	0.0	0.4	0.0	0.0	0.0	0.0	0.0	0.0	0.0
Universidad Centroamericana (UCA) - Programa Vida en Democracia (VeD)	0.0	0.0	0.0	0.1	0.0	0.0	0.0	0.0	0.0	0.0	0.0
Universidad Centroamericana (UCA) - Jornadas sobre la Violencia del Derecho	0.0	0.0	0.0	0.0	0.0	0.0	0.0	0.0	0.0	0.0	0.0
Ética y Transparencia - Plan Estratégico Grupo Cívico Ética y Transparencia	0.0	0.0	0.0	0.2	0.0	0.0	0.0	0.0	0.0	0.0	0.0
Instituto para el Desarrollo de la Democracia (IPADE) - Observación Electoral	0.0	0.0	0.0	0.0	0.0	0.0	0.0	0.0	0.0	0.0	0.0
Fondo para la Equidad de Género y los Derechos Sexuales y Derechos Reproductivos (FED)	0.0	0.0	0.0	0.4	0.0	0.0	0.0	0.0	0.0	0.0	0.0
Asociación Nica. Instituciones de Microfinanzas (ASOMIF) Políticas y Marco Legal de Microfinanzas	0.0	0.0	0.0	0.0	0.1	0.0	0.0	0.0	0.0	0.0	0.0
Instituto NITLAPAN - Microfinanzas Rurales	0.0	0.0	0.0	0.2	0.1	0.0	0.0	0.0	0.0	0.0	0.0
IBIS - Titulación del Territorio Rama y Kriol y co-manejo de las Áreas Protegidas correspondientes	0.0	0.0	0.0	0.3	0.2	0.0	0.0	0.0	0.0	0.0	0.0
Centro Humboldt - Protección de la Reserva de Biosfera Bosawas y Desarrollo sostenible de la zona	0.0	0.0	0.0	0.9	0.2	0.0	0.0	0.0	0.0	0.0	0.0
Fortalecimiento Capacidades de Conservación y Adaptación al Cambio Climático en Reservas Silvestres	0.0	0.0	0.0	0.1	0.0	0.0	0.0	0.0	0.0	0.0	0.0
Asociación de Desarrollo Comunitario del Departamento de Carazo - Fortalecimiento museos	0.0	0.0	0.0	0.1	0.0	0.0	0.0	0.0	0.0	0.0	0.0
Asociación para el Desarrollo de los Pueblos - Restauración y protección del Río Malacatoya	0.0	0.0	0.0	0.1	0.0	0.0	0.0	0.0	0.0	0.0	0.0
Asociación Productores y Exportadores de Nic.(APEN) Centro de Servicios de Comercialización y Exportación	0.0	0.0	0.0	0.1	0.0	0.0	0.0	0.0	0.0	0.0	0.0
Consejo Superior de la Empresa Privada (COSEP) - Fortalecimiento de la Gestión del COSEP	0.0	0.0	0.0	0.2	0.0	0.0	0.0	0.0	0.0	0.0	0.0
Congreso Permanente de Mujeres Empresarias de Nicaragua (CPMEN) - V Congreso	0.0	0.0	0.0	0.0	0.1	0.0	0.0	0.0	0.0	0.0	0.0
Unión Nicaragüense para la Responsabilidad Social Empresarial (uniRSE) - Descentralización de RSE	0.0	0.0	0.0	0.1	0.0	0.0	0.0	0.0	0.0	0.0	0.0
Fundación Nicaragüense para el Desarrollo Económico Social (FUNIDES) - Diálogo para el Desarrollo	0.0	0.0	0.0	0.0	0.0	0.0	0.0	0.0	0.0	0.0	0.0
Asociación Artística para Niños (ASART) - Proyecto Consecución de la Paz	0.0	0.0	0.0	0.0	0.0	0.0	0.0	0.0	0.0	0.0	0.0
Fundación Arte y Cultura p/ Desarrollo (FUACDE) y Fundación R. Darío p/ Desarrollo Humano (FUPADE)	0.0	0.0	0.0	0.0	0.0	0.0	0.0	0.0	0.0	0.0	0.0
Asociación Centro de Especialidades en Adicciones (CEA) - Apoyo al CEA	0.0	0.0	0.0	0.0	0.0	0.0	0.0	0.0	0.0	0.0	0.0
Fundación para la Formación y Desarrollo Integral (FODI) - Formación Técnica y Acceso Empleo Distrito VI	0.0	0.0	0.0	0.1	0.1	0.0	0.0	0.0	0.0	0.0	0.0
Fundación Hojar Zacarías Guerra/Proyecto Conecta Joven - Oficina de Inserción Laboral	0.0	0.0	0.0	0.1	0.0	0.0	0.0	0.0	0.0	0.0	0.0
FUNJOFUDESS - Proyecto Jóvenes Emprendedores	0.0	0.0	0.0	0.1	0.0	0.0	0.0	0.0	0.0	0.0	0.0
Fundación Flavio Galo - Revitalización Cultura Marimba	0.0	0.0	0.0	0.0	0.0	0.0	0.0	0.0	0.0	0.0	0.0
Fundación Guardabarranco	0.0	0.0	0.0	0.0	0.0	0.0	0.0	0.0	0.0	0.0	0.0
<b>España</b>	<b>16.1</b>	<b>4.6</b>	<b>0.0</b>	<b>9.2</b>	<b>8.4</b>	<b>7.5</b>	<b>5.9</b>	<b>1.1</b>	<b>8.5</b>	<b>7.1</b>	<b>10.8</b>
Actuación integral para la prevención y control del parasitismo intestinal	0.3	0.0	0.0	0.0	0.0	0.0	0.0	0.0	0.0	0.0	0.0
Alfabetización y educación básica de adultos y niños trabajadores	0.2	0.0	0.0	0.0	0.0	0.0	0.0	0.0	0.0	0.0	0.0
Apoyo a la integración económica de mujeres en situación de marginación	0.0	0.3	0.0	0.0	0.0	0.0	0.0	0.0	0.0	0.0	0.0
Aseguramiento de la Calidad del Medicamento y Mejora de la Información	0.4	0.0	0.0	0.0	0.0	0.0	0.0	0.0	0.0	0.0	0.0
Capacitación y apoyo a sindicatos bananeros de Costa Rica y Nicaragua	1.9	0.0	0.0	0.0	0.0	0.0	0.0	0.0	0.0	0.0	0.0
Centro Cultural La Luciérnaga Primera Fase	0.0	0.3	0.0	0.0	0.0	0.0	0.0	0.0	0.0	0.0	0.0
Centros Educativos en Red	0.2	0.0	0.0	0.0	0.0	0.0	0.0	0.0	0.0	0.0	0.0
Convenio empresas código 10-CO1-126	0.0	0.0	0.0	0.0	0.0	0.0	0.0	0.0	0.2	0.0	0.0
Consolidación del Aseguramiento de la Calidad del Medicamento	0.0	0.3	0.0	0.0	0.0	0.0	0.0	0.0	0.0	0.0	0.0
Desarrollo de estrategia de comunicación p/Defensa de la Soberanía Alimentaria	0.1	0.0	0.0	0.0	0.0	0.0	0.0	0.0	0.0	0.0	0.0
Desarrollo turismo cultural comunitario para el aumento de los ingresos económicos comunidades Totogalpa	0.0	0.0	0.0	0.4	0.1	0.0	0.0	0.0	0.0	0.0	0.0
Desarrollo humano y la reducción de la pobreza en la península de Cosigüina	0.2	0.0	0.0	0.0	0.0	0.0	0.0	0.0	0.0	0.0	0.0
Desarrollo humano y reducción de la pobreza en la península de Cosigüina, II Fase	0.6	0.6	0.0	0.0	0.0	0.0	0.0	0.0	0.0	0.0	0.0
Desarrollo sostenible en la región del Corredor Biológico Caño Negro-Los Guatusos	1.0	0.0	0.0	0.0	0.0	0.0	0.0	0.0	0.0	0.0	0.0
Empoderado a las mujeres del Occidente de Nic. en la defensa de sus derechos económicos y ciudadanos	0.0	0.0	0.0	0.2	0.1	0.0	0.0	0.0	0.0	0.0	0.0
Enfoque de equidad de género y generacional en el municipio de Managua	0.5	0.0	0.0	0.0	0.0	0.0	0.0	0.0	0.0	0.0	0.0
Fortalecimiento de la sociedad e instituciones públicas de salud ante VIH/SIDA León y Chinandega	0.4	0.0	0.0	0.0	0.0	0.0	0.0	0.0	0.0	0.0	0.0
Fortalecimiento de la Red de Gobiernos Municipales Amigos de la Niñez/Adolescencia	0.0	0.5	0.0	0.0	0.0	0.0	0.0	0.0	0.0	0.0	0.0
Fortalecimiento de organizaciones de trabajadores promoviendo la formación sindical	0.0	0.2	0.0	0.0	0.0	0.0	0.0	0.0	0.0	0.0	0.0
Fortalecimiento de organizaciones sindicales y de las estructuras regionales	0.0	0.1	0.0	0.0	0.1	0.0	0.0	0.0	0.0	0.0	0.0
Fortalecimiento de sistemas públicos de salud y desarrollo en el nivel descentralizado	0.0	0.1	0.0	0.0	0.1	0.0	0.0	0.0	0.0	0.0	0.0
Fortalecimiento del sistema nacional de educación técnica y formación profesional de Nicaragua	0.0	0.0	0.0	0.0	0.0	0.0	0.0	0.0	1.3	0.0	0.7
Promover la resiliencia sistemas productivos en situación de vulnerabilidad intercambio climático en CA, desde perspectiva rural territorial en salvador, Honduras y Nicaragua	0.0	0.0	0.0	0.0	0.0	0.0	0.0	0.0	0.3	0.1	0.0
Género y desarrollo, atención de mujeres y niñas víctimas de la violencia doméstica	4.9	0.0	0.0	0.0	0.0	0.0	0.0	0.0	0.0	0.0	0.0
Impulso a la producción agrícola	0.5	0.5	0.0	0.0	0.0	0.0	0.0	0.0	0.0	0.0	0.0
Manejo sostenible del área del volcán Cosigüina	0.8	0.0	0.0	0.0	0.0	0.0	0.0	0.0	0.0	0.0	0.0
Mejora de los servicios de agua potable San Jose de Bocay a través de la provisión de servicios	0.0	0.0	0.0	0.0	0.0	0.0	0.0	0.0	0.2	0.0	0.0
Mejora atención primaria en salud y articulación redes institucional y comunitaria de salud Kukra River, RAAS	0.0	0.0	0.0	0.5	0.1	0.0	0.0	0.0	0.0	0.0	0.0
Mejora calidad Educativa en Centroamérica, adaptada a necesidades sociolingüísticas	0.2	0.1	0.0	0.0	0.1	0.0	0.0	0.0	0.0	0.0	0.0
Mejora de la situación educativa juvenil en comunidades rurales y periurbanas de Managua y Madriz	0.0	0.0	0.0	0.1	0.0	0.0	0.0	0.0	0.0	0.0	0.0
Mejor oportunidad acceso a formación profesional e inserción laboral juventud comunidad periurbanas Somoto, Nic.	0.0	0.0	0.0	0.0	0.0	0.0	0.0	0.2	0.0	0.0	0.0
Mejora de prácticas en toda la cadena del café	0.2	0.0	0.0	0.0	0.0	0.0	0.0	0.0	0.0	0.0	0.0
Mejora del acceso a los medicamentos esenciales, red alternativa de abastecimiento	1.0	0.0	0.0	0.0	0.0	0.0	0.0	0.0	0.0	0.0	0.0
Mejora del acceso y uso racional de los medicamentos esenciales, red de farmacias	0.7	0.0	0.0	0.0	0.0	0.0	0.0	0.0	0.0	0.0	0.0
Mejorando las oportunidades de acceso a educación técnica y secundaria adecuadas en San Lucas/Madriz	0.0	0.0	0.0	0.3	0.1	0.0	0.0	0.0	0.0	0.0	0.0
Mejora de la calidad educativa para la inserción de poblaciones vulnerables en América Latina	0.5	0.0	0.0	0.2	0.1	0.5	0.4	0.0	0.0	0.0	0.0
Mujeres del Norte de Nicaragua por la igualdad, la libertad y la justicia	0.0	0.0	0.0	0.4	0.1	0.0	0.0	0.0	0.0	0.0	0.0

Sector privado: Donaciones por proyecto <sup>p/</sup>  
(millones de dólares)

	2007	2008	2009	2010	2011	2012	2013	2014	2015	2016	2017
Nuevas acciones para la consolidación del programa sindical	0.5	0.0	0.0	0.0	0.0	0.0	0.0	0.0	0.0	0.0	0.0
Prevención de la violencia juvenil en zonas urbanas y periurbanas	0.0	0.1	0.0	0.0	0.1	0.0	0.0	0.0	0.0	0.0	0.0
Programa de educación popular de calidad para la inclusión social y la equidad	0.7	0.0	0.0	0.0	0.0	0.0	0.0	0.0	0.0	0.0	0.0
Promoción de los derechos humanos, sociales y económicos de las mujeres y niñas	0.0	0.5	0.0	0.0	0.2	0.0	0.0	0.0	0.0	0.0	0.0
Promoción de los derechos sexuales y reproductivos de las/os jóvenes - NICARAGUA	0.1	0.0	0.0	0.0	0.1	0.0	0.0	0.0	0.0	0.0	0.0
Promoción del derecho de las mujeres a una vida libre de violencia de género	0.0	0.3	0.0	0.4	0.1	0.0	0.0	0.0	0.0	0.0	0.0
Promoviendo la Convención de la ONU desde las personas con discapacidad	0.0	0.0	0.0	0.1	0.0	0.0	0.0	0.0	0.0	0.0	0.0
Fortalecimiento capacidades instancias gubernamentales de sociedad civil p/ protección niñez y adolescencia	0.0	0.2	0.0	0.0	0.3	0.0	0.0	0.0	0.0	0.0	0.0
Reducción de la pobreza con enfoque de género y medioambiental	0.0	0.5	0.0	0.0	0.0	0.0	0.0	0.0	0.0	0.0	0.0
Reducción de la pobreza de los pequeños y medianos productores de café	0.2	0.0	0.0	0.0	0.0	0.0	0.0	0.0	0.0	0.0	0.0
Construcción de una agenda política económica de mujeres en Mesoamérica	0.0	0.0	0.0	0.2	0.0	0.1	0.2	0.0	0.0	0.0	0.0
Fortalecimiento de la autonomía de las mujeres apoyando procesos que aumenten su participación ciudadana	0.0	0.0	0.0	0.0	0.0	0.4	0.4	0.0	0.0	0.0	0.0
Seguridad alimentaria y gestión de riesgos	0.0	0.0	0.0	0.5	0.3	0.5	0.6	0.0	0.0	0.0	0.0
Ejercicio pleno de derechos y reducción de la pobreza de las poblaciones indígenas y campesinas	0.0	0.0	0.0	0.3	0.1	0.3	0.3	0.0	0.0	0.0	0.0
Mejora calidad atención prestada por profesionales de enfermería y los recursos comunitarios	0.0	0.0	0.0	0.4	0.2	0.3	0.0	0.0	0.0	0.0	0.0
Mejora de las condiciones de ejercicio del derecho a la salud de las poblaciones	0.0	0.0	0.0	0.3	0.3	0.5	0.4	0.0	0.0	0.0	0.0
Contribuir al ejercicio pleno y respeto de derechos humanos en el ámbito municipal	0.0	0.0	0.0	1.2	0.2	0.4	0.5	0.0	0.0	0.0	0.0
Microfinanzas comunitarias y servicios microfinancieros rurales especializados en Nic.	0.0	0.0	0.0	0.2	0.1	0.3	0.1	0.0	0.0	0.0	0.0
Desarrollo de una cultura de paz, inclusiva e igualitaria, a través de la educación	0.0	0.0	0.0	0.2	0.2	0.5	0.2	0.0	0.0	0.0	0.0
Reducción riesgos en las poblaciones más vulnerables y aumento capacidad adaptación y recuperación	0.0	0.0	0.0	0.9	0.6	1.1	0.6	0.0	0.0	0.0	0.0
Acceso a la educación de calidad y la continuidad educativa de menores y jóvenes de escasos recursos	0.0	0.0	0.0	1.1	0.6	1.0	0.5	0.0	0.0	0.0	0.0
Fortalecimiento de las autonomías comunitarias de los pueblos indígenas del pacífico, centro y norte de Nic.	0.0	0.0	0.0	0.2	0.1	0.0	0.0	0.0	0.0	0.0	0.0
Mejora de las capacidades de articulación y ejecución de la Alianza por el Agua en Centroamérica y España	0.0	0.0	0.0	0.3	0.0	0.0	0.0	0.0	0.0	0.0	0.0
Mis Derechos de Mujer son Derechos Humanos	0.0	0.0	0.0	0.1	0.1	0.0	0.0	0.0	0.0	0.0	0.0
Desarrollo de microempresas rurales- Granjas Huertos Familiares	0.0	0.0	0.0	0.1	0.1	0.0	0.0	0.0	0.0	0.0	0.0
Emancipación y empoderamiento del colectivo de mujeres del barrio de La Prusia, Granada	0.0	0.0	0.0	0.0	0.0	0.0	0.0	0.0	0.0	0.0	0.0
Energía solar para 11 familias rurales en el municipio de San Marcos, Departamento de Carazo	0.0	0.0	0.0	0.0	0.0	0.0	0.0	0.0	0.0	0.0	0.0
Fortalecimiento del proyecto Promoción de la Producción de la Fruta y su industrialización	0.0	0.0	0.0	0.0	0.0	0.0	0.0	0.0	0.0	0.0	0.0
Turismo rural en municipios aledaños al Lago Cocibolca	0.0	0.0	0.0	0.2	0.2	0.0	0.0	0.0	0.0	0.0	0.0
Fortalecimiento del Festival Internacional de Poesía de Granada	0.0	0.0	0.0	0.1	0.1	0.0	0.0	0.0	0.0	0.0	0.0
Contribuir a cohesión social de Nicaragua, preservando y facilitando acceso a información cultural e histórica	0.0	0.0	0.0	0.1	0.0	0.0	0.0	0.0	0.0	0.0	0.0
Ciclo Educativo de Arte Contemporáneo	0.0	0.0	0.0	0.0	0.0	0.0	0.0	0.0	0.0	0.0	0.0
Flamenco pa Tós	0.0	0.0	0.0	0.1	0.0	0.0	0.0	0.0	0.0	0.0	0.0
Promoción Sostenible de la Música del Mundo Centroamérica a través de la asociatividad de sus sellos	0.0	0.0	0.0	0.1	0.0	0.0	0.0	0.0	0.0	0.0	0.0
Escuela creativa, desarrollo cultural	0.0	0.0	0.0	0.0	0.0	0.0	0.0	0.0	0.0	0.0	0.0
Programa cultural y comunicación Casa Luciérnaga	0.0	0.0	0.0	0.0	0.0	0.0	0.0	0.0	0.0	0.0	0.0
Prevención de la violencia en zonas urbanas y periurbanas con especial atención al fenómeno de las maras	0.0	0.0	0.0	0.0	0.1	0.0	0.0	0.0	0.0	0.0	0.0
Reducción vulnerabilidad en áreas empobrecidas, a través acceso al agua potable y saneamiento	0.0	0.0	0.0	0.0	0.4	0.0	0.0	0.0	0.0	0.0	0.0
Apoyo a la integración económica de mujeres en situación de marginación	0.0	0.0	0.0	0.0	0.1	0.0	0.0	0.0	0.0	0.0	0.0
Construcción de una agenda política económica de las mujeres en Mesoamérica	0.0	0.0	0.0	0.0	0.1	0.1	0.1	0.0	0.0	0.0	0.0
Gestión del riesgo, educ. y promoción econ. p/ reducción de vulnerabilidad comunidades Golfo de Fonseca.	0.0	0.0	0.0	0.0	0.1	0.0	0.0	0.0	0.0	0.0	0.0
Contribución a la sostenibilidad económica, organizativa, ambiental y social, con equidad de género	0.0	0.0	0.0	0.0	0.2	0.0	0.0	0.0	0.0	0.0	0.0
Mejora salud sexual reproductiva y Reducción Mortalidad Materna Infantil	0.0	0.0	0.0	0.0	0.1	0.0	0.0	0.0	0.0	0.0	0.0
Nuevas iniciativas empresariales generadoras de empleo e ingresos para mujeres emprendedoras de León	0.0	0.0	0.0	0.0	0.1	0.0	0.0	0.0	0.0	0.0	0.0
Reducción de inseguridad alimentaria en áreas rurales de Jinoteega	0.0	0.0	0.0	0.0	0.1	0.0	0.0	0.0	0.0	0.0	0.0
Acceso, permanencia y promoción a educación inicial, primaria y secundaria de Acahualinca	0.0	0.0	0.0	0.0	0.2	0.0	0.0	0.0	0.0	0.0	0.0
Incremento de la producción y comercialización agropecuaria para la soberanía alimentaria	0.0	0.0	0.0	0.0	0.1	0.0	0.0	0.0	0.0	0.0	0.0
Diseño, implementación plan de calidad basado en monitoreo, evaluación y eficiente Fabretto	0.0	0.0	0.0	0.0	0.0	0.0	0.0	0.0	0.0	0.0	0.0
Espacios para el Desarrollo	0.0	0.0	0.0	0.0	0.1	0.0	0.0	0.0	0.0	0.0	0.0
Promoción de autonomía económica y derechos de la mujeres de Tejerina y Llano Grande.	0.0	0.0	0.0	0.0	0.1	0.0	0.0	0.0	0.0	0.0	0.0
Fortalecimiento de Capacidades Instaladas de Planta de Servicio de Beneficiado de Semillas	0.0	0.0	0.0	0.0	0.1	0.0	0.0	0.0	0.0	0.0	0.0
Fortalecimiento del Sistema de Justicia Juvenil con Enfoque Restaurativo y Prevención de Violencia	0.0	0.0	0.0	0.0	0.4	0.0	0.0	0.0	0.0	0.0	0.0
Fortalecer desarrollo comunitario y organización autónoma de mujeres rurales en Matabalpa,	0.0	0.0	0.0	0.0	0.5	0.0	0.0	0.0	0.0	0.0	0.0
Fortaleciendo Modelo de Atención de Salud Intercultural con la articulación institucional y com.	0.0	0.0	0.0	0.0	0.4	0.0	0.0	0.0	0.0	0.2	0.0
Fortalecimiento de los procesos de gestión comunitaria de agua en Nicaragua	0.0	0.0	0.0	0.0	0.4	0.0	0.0	0.0	0.7	0.0	0.0
Generar oportunidades de desarrollo sostenible para productores de Honduras, Guate y Nic.	0.0	0.0	0.0	0.0	0.1	0.0	0.0	0.0	0.0	0.0	0.0
Educación transformación para America Latina	0.0	0.0	0.0	0.0	0.0	0.0	0.0	0.0	0.2	0.2	0.1
Ciudadanía de mujeres, derechos para todas	0.0	0.0	0.0	0.0	0.0	0.0	0.0	0.0	0.7	0.0	0.0
Repuesta a la sequía: Seguridad y recuperación de medios de vida en el corredor seco de Nicaragua	0.0	0.0	0.0	0.0	0.0	0.0	0.0	0.0	0.3	0.0	0.0
Mejora de la eficiencia ambiental para incrementar la competitividad de iniciativas de turismo comunitario en cinco áreas protegidas de Nicaragua	0.0	0.0	0.0	0.0	0.0	0.0	0.0	0.0	0.1	0.0	0.0
Proyecto emprendiendo y aprendiendo en digital (PEAD) Mejora acceso TIC y modelos negocios inclusivos	0.0	0.0	0.0	0.0	0.0	0.0	0.0	0.0	0.1	0.0	0.0
JG-Mejora transformación y comercialización de productos pesqueros realizados por mujeres de comunidades dedicadas a la pesca y la acuicultura en Nic. (NICAPEZ)	0.0	0.0	0.0	0.0	0.0	0.0	0.0	0.0	0.0	0.0	0.0
JG-Desarrollo capacidades para fortalecimiento de la competencias para adolescentes en temas de salud y salud sexual reproductiva (SSR), ciudad Sandino	0.0	0.0	0.0	0.0	0.0	0.0	0.0	0.0	0.1	0.0	0.0
JG-Impulsando educ. vocacional y técnica con equidad genero en barrios marginados ciudad Sandino y Somotillo.	0.0	0.0	0.0	0.0	0.0	0.0	0.0	0.0	0.1	0.1	0.0
JG-Prevención de violencia, mejora de salud física y emocional, empoderamiento de mujeres en 10 comunidades de	0.0	0.0	0.0	0.0	0.0	0.0	0.0	0.0	0.1	0.0	0.0
JG-Promoción salud integral niñas y niños de cero a cinco años con énfasis en prevención y abordaje de desnutrición en Zelava Central	0.0	0.0	0.0	0.0	0.0	0.0	0.0	0.0	0.1	0.0	0.0
AVC-Seguridad alimentaria y recuperación de medios de vida con enfoque de resiliencia y género	0.0	0.0	0.0	0.0	0.0	0.0	0.0	0.0	0.1	0.0	0.0



**Sector privado: Donaciones por proyecto**<sup>p/</sup>  
 (millones de dólares)

	2007	2008	2009	2010	2011	2012	2013	2014	2015	2016	2017
Fortalecer la oferta turística de pequeños negocios rurales y urbanos en el municipio de León, Nic.	0.0	0.0	0.0	0.0	0.0	0.0	0.0	0.0	0.0	0.0	0.0
Impulsar el uso de energía renovable y la protección de zonas de recargas hídricas como estrategia de sostenibilidad para los sistemas de agua comunitaria en los municipios de León y Achuapa, Nic.	0.0	0.0	0.0	0.0	0.0	0.0	0.0	0.0	0.0	0.1	0.0
Fortalecimiento de la gestión comunitaria del agua en municipios de Larreynaga, fomentar participación de las mujeres en labores vinculadas a sistemas de agua tradicionalmente manejados por hombres	0.0	0.0	0.0	0.0	0.0	0.0	0.0	0.0	0.0	0.0	0.1
Contribuir al desarr. de primera infancia de niños en dos centros de educación infantil en zonas rurales de Madriz	0.0	0.0	0.0	0.0	0.0	0.0	0.0	0.0	0.0	0.0	0.0
Contribución a la mejora de capacidad de preparación y repuesta de comunidades afectadas por el virus Zika, Nic.	0.0	0.0	0.0	0.0	0.0	0.0	0.0	0.0	0.0	0.0	0.0
Ciudadanía activa derechos para todas	0.0	0.0	0.0	0.0	0.0	0.0	0.0	0.0	0.0	0.7	0.7
Fortalecimiento de la gestión comunitaria y municipal del agua y saneamiento con equidad de género en comunidades rurales de Nicaragua	0.0	0.0	0.0	0.0	0.0	0.0	0.0	0.0	0.0	0.7	0.7
Fomento de la participación política de las mujeres indígenas de la RACCN	0.0	0.0	0.0	0.0	0.0	0.0	0.0	0.0	0.0	0.3	0.0
Eje de desarrollo productivo San Jerónimo SAHSA: una opción de los pueblos originarios de la Costa Caribe de Nic.	0.0	0.0	0.0	0.0	0.0	0.0	0.0	0.0	0.0	0.1	0.6
Oportunidades de formación vocacional y formación técnica con enfoque de género para población de barrios e comunidades marginadas en Nic.	0.0	0.0	0.0	0.0	0.0	0.0	0.0	0.0	0.0	0.1	0.0
Fortalecimiento local para gestión participativa y eficiente de sistemas de agua potable garantizando la equidad de género en municipios de Mateare y el cricero dpto de Managua, Nic.	0.0	0.0	0.0	0.0	0.0	0.0	0.0	0.0	0.0	0.1	0.0
Familias campesinas promoviendo la soberanía y seguridad alimentaria en 15 comunidades de Matiguas y Río Blanco con participación de actores locales	0.0	0.0	0.0	0.0	0.0	0.0	0.0	0.0	0.0	0.0	0.0
Mejora en la gestión del suministro, calidad y uso apropiado de medicamentos en servicios de salud instituciones del MINSA y la red complementaria de ventas sociales en Nueva Segovia, Nic.	0.0	0.0	0.0	0.0	0.0	0.0	0.0	0.0	0.0	0.1	0.0
Fortalecimiento de complementariedad de acciones de redes comunitarias e institucional en mejora de salud básica y saneamiento ambiental con enfoque del modelo de atención intercultural en salud, municipio Rosita RAAN	0.0	0.0	0.0	0.0	0.0	0.0	0.0	0.0	0.0	0.1	0.1
Promoción del derecho a la salud infantil en 15 comunidades de Matagalpa, Nic.	0.0	0.0	0.0	0.0	0.0	0.0	0.0	0.0	0.0	0.0	0.1
Aumento de la participación democrática del colectivo de mujeres líderes de la comunidad indígena de Sutiaba	0.0	0.0	0.0	0.0	0.0	0.0	0.0	0.0	0.0	0.1	0.0
Empoderamiento integral y vida libre de violencia para mujeres campesinas del norte de Nic.	0.0	0.0	0.0	0.0	0.0	0.0	0.0	0.0	0.0	0.1	0.4
Mejora de atención salud básica mediante acciones complementarias de la red comunitaria local y red institucional en municipios de Prinzapolka de región autónoma Costa Caribe Norte (RACCN, antes RAAN), Nic.	0.0	0.0	0.0	0.0	0.0	0.0	0.0	0.0	0.0	0.0	0.0
Mejora de la empleabilidad para inscripción sociolaboral de jóvenes y adultos con problemas de adicciones y riesgos de exclusión social en Nicaragua	0.0	0.0	0.0	0.0	0.0	0.0	0.0	0.0	0.0	0.0	0.0
Mejorar el acceso al agua potable y aumentar la sostenibilidad técnica, económica, organizativa y ambiental en el occidente de Nicaragua	0.0	0.0	0.0	0.0	0.0	0.0	0.0	0.0	0.0	0.0	0.4
Derecho al agua y saneamiento, mejora del acceso y fortalecimiento de la organización y gestión comunitaria con equidad de género	0.0	0.0	0.0	0.0	0.0	0.0	0.0	0.0	0.0	0.0	0.3
Método biontensivo: Innovación para la producción agroecológica de alimentos a nivel familiar en Nicaragua	0.0	0.0	0.0	0.0	0.0	0.0	0.0	0.0	0.0	0.0	0.2
Desarrollo de sistemas de alertas tempranas meteorológicas en Nicaragua	0.0	0.0	0.0	0.0	0.0	0.0	0.0	0.0	0.0	0.0	0.2
Madres que mueven montañas - Proyecto para la reducción de la pobreza y erradicación de la desnutrición	0.0	0.0	0.0	0.0	0.0	0.0	0.0	0.0	0.0	0.0	0.3
Reducción de la inseguridad alimentaria usando métodos innovadores de producción familiar agroecológica de alimentos en seis municipios de Nicaragua	0.0	0.0	0.0	0.0	0.0	0.0	0.0	0.0	0.0	0.0	0.3
Mejorar la capacidad de resiliencia de los campesinos Nicaragüenses frente al cambio climático	0.0	0.0	0.0	0.0	0.0	0.0	0.0	0.0	0.0	0.0	0.3
Fortalecimiento de la autonomía económica y la resiliencia de las mujeres rurales de San Lucas, Somoto y Totogalpa, Nicaragua	0.0	0.0	0.0	0.0	0.0	0.0	0.0	0.0	0.0	0.0	0.1
Apicultura y cambio climático en el corredor seco de las Segovias, Nicaragua	0.0	0.0	0.0	0.0	0.0	0.0	0.0	0.0	0.0	0.0	0.1
Garantizar el acceso al agua potable para las comunidades El Lagartillo y las Brisas del municipio de Achuapa, Nic.	0.0	0.0	0.0	0.0	0.0	0.0	0.0	0.0	0.0	0.0	0.0
Mejora en la gestión del suministro y uso racional de los medicamentos, para la reducción de la brecha de género, en los servicios de salud institucional y complementarios del dpto. de Matagalpa, Nic.	0.0	0.0	0.0	0.0	0.0	0.0	0.0	0.0	0.0	0.0	0.2
FP- Varias intervenciones	0.0	0.0	0.0	0.0	0.0	0.0	0.0	0.0	0.0	0.0	1.9
Programa de prevención de conductas adictivas y situaciones de exclusión social en Nicaragua	0.0	0.0	0.0	0.0	0.0	0.0	0.0	0.0	0.0	0.0	0.0
Proyectos varios	0.0	0.0	0.0	0.0	0.0	0.0	0.0	0.1	0.0	2.2	0.0
Resiliencia frente al cambio climático de los sistemas productivos de familias más vulnerables en Centroamérica, acciones en Guatemala	0.0	0.0	0.0	0.0	0.0	0.0	0.0	0.0	0.0	0.0	0.1
Fortalecer el derecho al agua y a la sostenibilidad de la vida, aportando a una creciente resiliencia frente al cambio climático, en el territorio de Peñas Blancas, Bosawas, Nicaragua	0.0	0.0	0.0	0.0	0.0	0.0	0.0	0.0	0.0	0.0	0.3
Avanzando en el empoderamiento económico de mujeres campesinas del departamento de Estelí, Nicaragua	0.0	0.0	0.0	0.0	0.0	0.0	0.0	0.0	0.0	0.0	0.1
Mejora de salud sexual y reproductiva y el saneamiento ambiental en 1 municipio de Prinzapolka articulando estrategias incluyentes y equitativas y acciones institucionales y comunitarias de salud. RACCN, Nic.	0.0	0.0	0.0	0.0	0.0	0.0	0.0	0.0	0.0	0.0	0.2
Fortalecimiento de la equidad de género en el acceso a medicamentos esenciales y su uso racional, en los sistemas institucional y complementarios de la salud del departamento de Matagalpa, Nic.	0.0	0.0	0.0	0.0	0.0	0.0	0.0	0.0	0.0	0.0	0.1
Avanzando en el desarrollo ambiental de mujeres campesinas en 16 comunidades del norte de Nicaragua	0.0	0.0	0.0	0.0	0.0	0.0	0.0	0.0	0.0	0.0	0.1
Educación preescolar para desarrollo humano	0.0	0.0	0.0	0.0	0.0	0.0	0.0	0.0	0.0	0.0	0.1
Oportunidades de formación vocacional y formación técnica	0.0	0.0	0.0	0.0	0.0	0.0	0.0	0.0	0.0	0.0	0.1
Previniendo la violencia de género entre jóvenes y adolescentes en cinco municipios de Nicaragua	0.0	0.0	0.0	0.0	0.0	0.0	0.0	0.0	0.0	0.0	0.1
Fortalecimiento del desarrollo económico de las cooperativas que participan en 4 cadenas de valor incluyentes, aplicando enfoque de sostenibilidad, adaptación al cambio climático e igualdad de género de la producción agropecuaria en zonas vulnerables ante la sequía de las Segovias	0.0	0.0	0.0	0.0	0.0	0.0	0.0	0.0	0.0	0.0	0.1
Mejorar la prevención y atención integral a la violencia basada en género desde una visión de salud pública a través del fortalecimiento institucional la participación comunitaria e incidencia	0.0	0.0	0.0	0.0	0.0	0.0	0.0	0.0	0.0	0.0	0.2
Fondo de la sociedad civil para la educación en América Latina	0.0	0.0	0.0	0.0	0.0	0.1	0.1	0.0	0.0	0.0	0.0
<b>Estados Unidos</b>	<b>57.1</b>	<b>69.3</b>	<b>92.2</b>	<b>28.4</b>	<b>50.7</b>	<b>37.6</b>	<b>32.2</b>	<b>34.1</b>	<b>38.1</b>	<b>41.2</b>	<b>34.2</b>

Cuadro 17

**Sector privado: Donaciones por proyecto**<sup>p/</sup>  
(millones de dólares)

	2007	2008	2009	2010	2011	2012	2013	2014	2015	2016	2017
AID-Regularización de la Propiedad, Infraestructura Vial, Desarrollo Negocios Rurales (CRM)	4.4	7.9	3.9	0.0	0.0	0.0	0.0	0.0	0.0	0.0	0.0
AID-Regularización de la Propiedad, Infraestructura Vial, Desarrollo Negocios Rurales (CRM)	3.9	9.0	9.2	0.0	0.0	0.0	0.0	0.0	0.0	0.0	0.0
AID-Regularización de la Propiedad, Infraestructura Vial, Desarrollo Negocios Rurales (CRM)	2.6	12.6	30.9	17.3	0.0	0.0	0.0	0.0	0.0	0.0	0.0
AID-Capacitación para el Desarrollo	0.0	0.0	0.0	0.0	2.2	0.8	0.0	0.0	0.0	0.0	0.0
AID-Programa de Desarrollo Organizacional de la Sociedad Civil Nicaragüense	0.0	0.0	0.0	0.0	2.1	0.0	0.0	0.0	0.0	0.0	0.0
AID-Programa de Desarrollo Municipal	0.0	0.0	0.0	0.0	4.0	3.5	2.9	2.2	2.3	3.2	3.7
AID-Programa de Desarrollo Comunitario	0.0	0.0	0.0	0.0	0.5	0.8	0.0	0.0	0.0	0.0	0.0
AID-Expansión de Participación Cívica y Electoral	0.0	0.0	0.0	0.0	0.4	0.6	0.2	0.0	0.0	0.0	0.0
AID-Programa de Desarrollo Democrático	0.0	0.0	0.0	0.0	2.9	2.8	1.9	1.7	2.1	3.0	1.6
AID-Programa de Medios USAID/Nicaragua	0.0	0.0	0.0	0.0	0.9	1.2	0.5	0.1	0.5	0.7	0.6
AID-Alianza Creación Oportunidades de Desarrollo Rural con Relaciones Agro-Empresariales (ACORDAR)	0.0	0.0	0.0	0.0	3.7	2.7	0.0	0.0	0.0	0.0	0.0
AID-Empresa y Empleo	0.0	0.0	0.0	0.0	3.4	2.9	1.7	0.0	0.0	0.0	0.0
AID-Proyecto de Agua y Saneamiento - Carazo	0.0	0.0	0.0	0.0	0.1	0.2	0.2	0.0	0.0	0.0	0.0
AID-Promoción del desarrollo económico y social en Nicaragua	0.0	0.0	0.0	0.0	0.3	0.5	0.4	0.5	0.6	0.1	0.0
AID-Creando Oportunidades de Mercado para la Conservación y el Turismo Sostenible	0.0	0.0	0.0	0.0	1.5	1.3	2.0	0.0	0.0	0.0	0.0
AID-Programa de Becas para la Educación y el Desarrollo Económico (Semilla)	0.0	0.0	0.0	0.0	0.8	0.0	0.0	0.0	0.0	0.0	0.0
AID-Jóvenes Expandiendo su Futuro	0.0	0.0	0.0	0.0	0.1	0.2	0.2	0.0	0.0	0.0	0.0
AID-Censo Agrícola	0.0	0.0	0.0	0.0	0.4	0.0	0.0	0.0	0.0	0.0	0.0
AID-Secretaría Técnica de seguridad alimentaria	0.0	0.0	0.0	0.0	0.4	0.1	0.5	0.0	0.0	0.0	0.0
AID-Proyecto Asistencia Técnica Logística Anticonceptivos (DELIVER)	0.0	0.0	0.0	0.0	0.2	0.4	0.0	0.0	0.0	0.0	0.0
AID-Proyecto EXCELENCIA	0.0	0.0	0.0	0.0	(0.0)	0.4	0.3	0.0	0.0	0.0	0.0
AID-Proyecto Familias Unidas por su Salud (FAMISALUD)	0.0	0.0	0.0	0.0	2.3	2.2	1.2	0.0	0.0	0.0	0.0
AID-Educación para el Éxito/CARSI	0.0	0.0	0.0	0.0	0.6	0.6	1.0	1.2	1.3	1.4	1.3
AID-Acción comunitaria para la lectura y seguridad	0.0	0.0	0.0	0.0	0.0	0.0	0.1	1.5	2.4	3.0	3.2
AID-UNICEF PIO	0.0	0.0	0.0	0.0	0.0	0.0	0.0	0.1	0.0	0.0	0.0
AID-Reduciendo la Mortalidad Infantil en el Departamento de Rio San Juan	0.0	0.0	0.0	0.0	0.1	0.0	0.0	0.0	0.0	0.0	0.0
AID-Prevención de la transmisión de VIH/SIDA en grupos de alto riesgo en Nicaragua (PREVENSIDA)	0.0	0.0	0.0	0.0	1.3	1.0	1.1	1.7	1.0	1.2	1.4
AID-Mejoramiento de la Atención en Salud	0.0	0.0	0.0	0.0	1.1	0.4	0.1	0.0	0.0	0.0	0.0
AID-Alliances 2 para la Educación y la Salud	0.0	0.0	0.0	0.0	1.1	0.9	1.1	0.0	0.0	0.0	0.0
AID-Programa de Fortalecimiento y Desarrollo Institucional	0.0	0.0	0.0	0.0	0.0	0.0	0.9	0.9	0.9	1.3	1.9
AID-Programa de donaciones para el desarrollo	0.0	0.0	0.0	0.0	0.0	0.0	0.1	0.4	0.5	0.7	0.3
AID-Alianzas para la Exportación y Producción	0.0	0.0	0.0	0.0	0.0	0.0	0.0	0.2	0.1	0.0	0.0
AID-Proyecto fortalecimiento bases para una educación sostenible	0.0	0.0	0.0	0.0	0.0	0.0	0.0	0.0	0.3	0.4	0.6
AID-Aplicando la ciencia para mejorar y fortalecer los sistemas de salud	0.0	0.0	0.0	0.0	0.0	0.0	0.0	0.0	0.2	0.3	0.0
AID-Fortalecimiento del sistema logístico	0.0	0.0	0.0	0.0	0.0	0.0	0.0	0.0	0.2	0.2	0.0
AID-Voces para todos	0.0	0.0	0.0	0.0	0.0	0.0	0.0	0.0	0.6	0.9	0.8
AID-Fundación Bolaños Biblioteca Electrónica	0.0	0.0	0.0	0.0	0.1	0.0	0.0	0.0	0.0	0.0	0.0
AID-Gobernabilidad	11.4	9.1	6.6	0.0	0.0	0.0	0.0	0.0	0.0	0.0	0.0
AID-Libertad Económica	9.7	9.6	12.3	0.0	0.0	0.0	0.0	0.0	0.0	0.0	0.0
AID-Inversión Social	8.5	8.9	10.3	0.0	0.0	0.0	0.0	0.0	0.0	0.0	0.0
AID-Administración de programas/ ajustes financieros/ transferencias a USAID/W	5.9	4.9	3.3	0.0	0.0	0.0	0.0	0.0	0.0	0.0	0.0
AID-Prevención combinada	0.0	0.4	0.1	0.3	0.2	0.2	0.1	0.2	0.2	0.3	0.1
AID-Prevención y reintegración de jóvenes en riesgos en la Costa Caribe	0.0	0.0	0.0	0.0	0.0	0.0	0.0	0.0	0.0	0.0	0.5
AID-Educación técnica vocacional para jóvenes en riesgo (Aprendo y Emprendo)	0.0	0.0	0.0	0.0	0.0	0.0	0.0	0.0	0.3	2.3	2.7
AID-Educación técnica de calidad para la Costa Caribe	0.0	0.0	0.0	0.0	0.0	0.0	0.0	0.0	0.0	0.1	0.5
AID-Innova	0.0	0.0	0.0	0.0	0.0	0.0	0.0	0.0	0.0	0.0	0.2
AID-Programa USAID, fortalecer la repuesta Centroamericana al VIH	0.0	0.0	0.3	0.4	0.5	0.4	0.1	0.2	0.3	0.3	0.3
PEPFAR-PROMELA	0.0	0.0	0.0	0.0	0.1	0.0	0.0	0.0	0.0	0.0	0.0
PEPFAR-Maestria USPCH, Perú	0.0	0.0	0.0	0.0	0.0	0.0	0.0	0.0	0.0	0.0	0.0
PEPFAR-Participación militar en Prec (epidemiología)	0.0	0.0	0.0	0.0	0.0	0.0	0.0	0.0	0.0	0.0	0.0
PEPFAR-Supply Chain management system	0.0	0.0	0.0	0.0	0.0	0.4	0.0	0.0	0.0	0.0	0.0
Fundación Inter Americana-Fundación luchadores integrados al desarrollo de la región. Lider	0.0	0.0	0.0	0.0	0.0	0.0	0.0	0.0	0.0	0.0	0.0
Fundación Inter Americana-Graduación donatarios y cooperativas a través del desarrollo de capacidades para establecer Alianzas para créditos y oportunidades de negocios en Nic. (GRADUACION)	0.0	0.0	0.0	0.0	0.0	0.0	0.1	0.0	0.0	0.0	0.0
Fundación Inter Americana-Asociación familia padre Fabretto (FABRETTO)	0.0	0.0	0.0	0.0	0.0	0.0	0.1	0.0	0.0	0.0	0.0
Fundación Inter Americana-Bluefields Indian and Caribbean University (BICU)	0.0	0.0	0.0	0.0	0.0	0.0	0.0	0.1	0.0	0.0	0.0
Fundación Inter Americana-Fortalecimiento de ACODEPEC y apoyo a las comunidades integrantes	0.0	0.0	0.0	0.0	0.0	0.0	0.0	0.1	0.0	0.0	0.1
Fundación Inter Americana-Centro promocional cristiano por la paz y la vida, CPCPV	0.0	0.0	0.0	0.0	0.0	0.0	0.0	0.1	0.0	0.0	0.0
Fundación Inter Americana-Jóvenes constructores de sueños de ciudad Sandino por un futuro sin violencia	0.0	0.0	0.0	0.0	0.0	0.0	0.0	0.0	0.1	0.1	0.0
Fundación Inter Americana- Vivienda primero	0.0	0.0	0.0	0.0	0.0	0.0	0.0	0.0	0.0	0.1	0.0
Fundación Inter Americana- Juventud rural construyendo una cultura de paz	0.0	0.0	0.0	0.0	0.0	0.0	0.0	0.0	0.0	0.1	0.1
Fundación Inter Americana- Diagnóstico participativo de comunidades rurales, comunidad LBGTI, trabajadoras sexuales de Estelí	0.0	0.0	0.0	0.0	0.0	0.0	0.0	0.0	0.0	0.0	0.0
Fundación Inter Americana- Desarrollo comunitario integral con enfoque de genero en 20 comunidades de Matagalpa, Nic.	0.0	0.0	0.0	0.0	0.0	0.0	0.0	0.0	0.0	0.1	0.1
Fundación Inter Americana-Desarrollo integral de 12 comunidades del municipio de San Francisco del Norte	0.0	0.0	0.0	0.0	0.0	0.0	0.0	0.1	0.1	0.0	0.0
Fundación Inter Americana-Prevención, atención e inclusión social de la comunidad distrito V de Managua	0.0	0.0	0.0	0.0	0.0	0.0	0.1	0.0	0.1	0.0	0.0
Fundación Inter Americana-Organizac., producción y comercialización amigable con el medio ambiente de productos tropicales en la región autónoma Atlántico Sur (RAAS)	0.0	0.0	0.0	0.0	0.0	0.0	0.0	0.1	0.1	0.0	0.0
Fundación Inter Americana-Empoderamiento económico mediante alternativas de generación de ingresos para mujeres de comunidades rurales de el Viejo Chinandega	0.0	0.0	0.0	0.0	0.0	0.0	0.0	0.0	0.1	0.1	0.1







**Sector privado: Donaciones por proyecto** <sup>p/</sup>  
 (millones de dólares)

	2007	2008	2009	2010	2011	2012	2013	2014	2015	2016	2017
DOS- WHA and INL - Programa Mark Twain	0.0	0.0	0.0	0.0	0.0	0.0	0.0	0.0	0.0	0.0	0.0
DOS- WHA and INL - Programa de inglés para especialistas en cultura	0.0	0.0	0.0	0.0	0.0	0.0	0.0	0.0	0.0	0.0	0.0
DOS- WHA and INL - Programa consejero educativo (Education USA)	0.0	0.0	0.0	0.0	0.0	0.0	0.0	0.0	0.0	0.0	0.0
DOS- WHA and INL - Conferencia ABLA	0.0	0.0	0.0	0.0	0.0	0.0	0.0	0.0	0.0	0.0	0.0
DOS- WHA and INL - Construcción del parqueo del CCNN	0.0	0.0	0.0	0.0	0.0	0.0	0.0	0.0	0.0	0.0	0.0
DOS- WHA and INL - Pago de salario del consejero educativo (Education USA)	0.0	0.0	0.0	0.0	0.0	0.0	0.0	0.0	0.0	0.0	0.0
DOS- WHA and INL - Festival internacional de poesía de Nicaragua	0.0	0.0	0.0	0.0	0.0	0.0	0.0	0.0	0.0	0.0	0.0
DOS- WHA and INL - Programa de oportunidades consejero educativo (education USA)	0.0	0.0	0.0	0.0	0.0	0.0	0.0	0.0	0.0	0.0	0.0
DOS- WHA and INL - Programa espacio americano (american Space)	0.0	0.0	0.0	0.0	0.0	0.0	0.0	0.0	0.0	0.0	0.1
DOS- WHA and INL - Posibilidades; paz, oportunidad y seguridad	0.0	0.0	0.0	0.0	0.0	0.0	0.0	0.0	0.0	0.8	0.7
DOS-WHA-and INL -Campaña prevención de drogas	0.0	0.0	0.0	0.0	0.0	0.0	0.0	0.0	0.1	0.0	0.1
DEA-Anti-Narcoticos/NNP Unidad Móvil de inspecciones	0.0	0.0	0.0	0.0	0.0	0.0	0.0	0.0	0.0	0.0	0.0
DEA-Anti-Narcoticos/ la fuerza naval del ejercito de Nicaragua	0.0	0.0	0.0	0.0	0.0	0.0	0.0	0.0	0.0	0.1	0.0
Fortalecimiento de a capacidad	0.0	0.0	0.0	0.0	0.0	0.0	0.0	0.0	0.0	0.0	0.0
Campaña de prevención de drogas en Mateare	0.0	0.0	0.0	0.0	0.0	0.0	0.0	0.0	0.0	0.0	0.0
Comunidades sanas y seguras (RAAS/RAAN)	0.0	0.0	0.0	0.1	0.1	0.1	0.1	0.0	0.0	0.0	0.0
<b>Finlandia</b>	<b>1.9</b>	<b>3.5</b>	<b>0.0</b>	<b>3.7</b>	<b>5.1</b>	<b>6.3</b>	<b>2.1</b>	<b>0.0</b>	<b>0.0</b>	<b>0.0</b>	<b>0.0</b>
Fondo Gobernabilidad Support for Civil Society and democracy	0.5	0.5	0.0	0.0	0.8	0.0	0.0	0.0	0.0	0.0	0.0
Fondo para la cooperación local (con la sociedad civil) - PYM	0.5	0.1	0.0	0.0	0.0	1.6	0.0	0.0	0.0	0.0	0.0
Sexual and reproductive health promotion	0.0	0.9	0.0	0.0	0.0	0.0	0.0	0.0	0.0	0.0	0.0
Support to NGOs in Nicaragua	0.9	2.0	0.0	0.0	0.0	0.0	0.0	0.0	0.0	0.0	0.0
Programa Promoción de la Salud Sexual y Reproductiva con Enfoque en Adolescentes y Jóvenes (VOZ JOVEN)	0.0	0.0	0.0	1.3	1.0	1.1	0.0	0.0	0.0	0.0	0.0
Programa Vida en Democracia (VED)	0.0	0.0	0.0	0.0	0.3	0.5	0.0	0.0	0.0	0.0	0.0
Haqamos Democracia	0.0	0.0	0.0	0.0	0.1	0.0	0.0	0.0	0.0	0.0	0.0
Fondo Común para la Equidad de Género y los Derechos Sexuales y Reproductivos FED	0.0	0.0	0.0	0.4	0.0	0.8	1.7	0.0	0.0	0.0	0.0
Fondo Apoyo Prorural	0.0	0.0	0.0	0.0	0.0	0.0	0.0	0.0	0.0	0.0	0.0
Tecnologías de Información y Comunicación (TIC) en gestión municipal	0.0	0.0	0.0	0.1	0.0	0.0	0.0	0.0	0.0	0.0	0.0
Ética y Transparencia	0.0	0.0	0.0	1.7	0.4	0.3	0.0	0.0	0.0	0.0	0.0
Centro Nicaraguense de Derechos Humanos (CENIDH)	0.0	0.0	0.0	0.2	0.3	0.3	0.0	0.0	0.0	0.0	0.0
Fortalecimiento pequeña empresa Nica.a través del Desarrollo de Cadenas de Valores Existentes	0.0	0.0	0.0	0.0	2.2	0.0	0.3	0.0	0.0	0.0	0.0
Fondo de Cooperación Local	0.0	0.0	0.0	0.0	0.0	0.0	0.0	0.0	0.0	0.0	0.0
Alianza para la transversalización de Género en las Políticas Públicas y Cooperación al desarrollo en Nic	0.0	0.0	0.0	0.0	0.0	0.1	0.0	0.0	0.0	0.0	0.0
Foro de los pueblos Indígenas	0.0	0.0	0.0	0.0	0.0	0.0	0.0	0.0	0.0	0.0	0.0
Instituto de Estudios Estrategias Políticas Publicas (IEEPP)	0.0	0.0	0.0	0.0	0.0	0.4	0.0	0.0	0.0	0.0	0.0
Prevención de Embarazos adolescentes y Mortalidad Maternal en Nicaragua.	0.0	0.0	0.0	0.0	0.0	1.1	0.0	0.0	0.0	0.0	0.0
Encuesta 2012 2013	0.0	0.0	0.0	0.0	0.0	0.1	0.0	0.0	0.0	0.0	0.0
Participación de PRONICARAGUA en el Seminario de las Cámaras de Comercio de Finlandia acreditadas	0.0	0.0	0.0	0.0	0.0	0.0	0.0	0.0	0.0	0.0	0.0
II Conferencia Regional de Parlamentarios en acción por consecución de Objetivos de Desarrollo del Milenio	0.0	0.0	0.0	0.0	0.0	0.0	0.0	0.0	0.0	0.0	0.0
Capacidad Building en agrotecnología (NIFAPRO)	0.0	0.0	0.0	0.0	0.0	0.0	0.1	0.0	0.0	0.0	0.0
Alianza y cooperacion academica entre Finlandia y Nicaragua	0.0	0.0	0.0	0.0	0.0	0.0	0.0	0.0	0.0	0.0	0.0
Participación de jóvenes nicaraguenses de la Costa Caribe y Occidente del programa Voz Joven	0.0	0.0	0.0	0.0	0.0	0.0	0.0	0.0	0.0	0.0	0.0
Participación de Asociación de Pequeños Hoteleros en Feria MATKA en Helsinki Finlandia para promocionar Nic	0.0	0.0	0.0	0.0	0.0	0.0	0.0	0.0	0.0	0.0	0.0
<b>Francia</b>	<b>0.0</b>	<b>0.2</b>	<b>0.0</b>	<b>0.1</b>	<b>0.0</b>	<b>0.0</b>	<b>0.0</b>	<b>0.0</b>	<b>0.0</b>	<b>0.0</b>	<b>0.0</b>
Apoyo a ONG	0.0	0.1	0.0	0.0	0.0	0.0	0.0	0.0	0.0	0.0	0.0
Colectivo de Mujeres de Mataqalpa	0.0	0.0	0.0	0.0	0.0	0.0	0.0	0.0	0.0	0.0	0.0
Nicafrance	0.0	0.0	0.0	0.0	0.0	0.0	0.0	0.0	0.0	0.0	0.0
Médecins du Monde	0.0	0.0	0.0	0.1	0.0	0.0	0.0	0.0	0.0	0.0	0.0
Support to NGOs operating in Nicaragua	0.0	0.1	0.0	0.0	0.0	0.0	0.0	0.0	0.0	0.0	0.0
<b>Gran Bretaña</b>	<b>1.2</b>	<b>1.7</b>	<b>1.4</b>	<b>0.0</b>	<b>0.0</b>	<b>0.0</b>	<b>0.0</b>	<b>0.0</b>	<b>0.0</b>	<b>0.0</b>	<b>0.0</b>
Apoyo Formulación Nacional y Local de Políticas Públicas y Reformas para Gobernabilidad	0.2	0.2	0.0	0.0	0.0	0.0	0.0	0.0	0.0	0.0	0.0
Fiduciary Risk Mitigation: Participatory Preparation of a SMEs Business Climate Agenda	0.0	0.1	0.0	0.0	0.0	0.0	0.0	0.0	0.0	0.0	0.0
Fondo Común Multi-donante para la Sociedad Civil	0.6	0.7	1.3	0.0	0.0	0.0	0.0	0.0	0.0	0.0	0.0
Fondo de Impacto Estratégico (SIF)	0.1	0.1	0.1	0.0	0.0	0.0	0.0	0.0	0.0	0.0	0.0
Fondo para la Equidad y los Derechos Sexuales y Reproductivos	0.2	0.0	0.0	0.0	0.0	0.0	0.0	0.0	0.0	0.0	0.0
Prevención del VIH y SIDA y Solidaridad con las PVVS desde las Comunidades de Fe	0.0	0.4	0.0	0.0	0.0	0.0	0.0	0.0	0.0	0.0	0.0
Support OXFAM for Hurrican Felix	0.0	0.2	0.0	0.0	0.0	0.0	0.0	0.0	0.0	0.0	0.0
Supporting Knowledge Management	0.1	0.0	0.0	0.0	0.0	0.0	0.0	0.0	0.0	0.0	0.0
<b>Holanda</b>	<b>4.1</b>	<b>4.8</b>	<b>7.0</b>	<b>9.5</b>	<b>9.4</b>	<b>6.9</b>	<b>3.0</b>	<b>0.0</b>	<b>0.0</b>	<b>0.0</b>	<b>0.0</b>
Alliance Cervical Cáncer	0.3	0.8	0.0	0.1	0.0	0.0	0.0	0.0	0.0	0.0	0.0
AMNI AF Vocational training	0.1	0.0	0.0	0.0	0.0	0.0	0.0	0.0	0.0	0.0	0.0
Fondo Común de Apoyo a la Sociedad Civil para la Gobernabilidad Democrática en Nicaragua	0.2	0.0	0.1	0.1	0.5	0.0	0.0	0.0	0.0	0.0	0.0
Apoyo CONCASIDA	0.3	0.0	0.0	0.0	0.0	0.0	0.0	0.0	0.0	0.0	0.0
Atención integral a niños, niñas y adolescentes víctimas de abuso sexual	0.2	0.1	0.0	0.0	0.1	0.3	0.1	0.0	0.0	0.0	0.0
Atención integral a personas que viven con el VIH	0.1	0.1	0.0	0.0	0.0	0.0	0.0	0.0	0.0	0.0	0.0
Inserción PYMES en el Mercado Internacional (CEI Export Promotion f.2), Institutional support to CEI	0.3	0.9	1.0	1.2	1.9	1.3	1.3	0.0	0.0	0.0	0.0
Centro de Arbitraje	0.1	0.0	0.0	0.0	0.0	0.0	0.0	0.0	0.0	0.0	0.0
Mercadeo Social de Condones y Anticonceptivos Hormonales, Prevención ITS/VIH PASMO	0.7	0.5	0.0	0.1	0.0	1.5	0.6	0.0	0.0	0.0	0.0

Cuadro 17

**Sector privado: Donaciones por proyecto**<sup>p/</sup>  
 (millones de dólares)

	2007	2008	2009	2010	2011	2012	2013	2014	2015	2016	2017
Cleaner Production	0.0	0.2	0.2	0.0	0.0	0.0	0.0	0.0	0.0	0.0	0.0
Cadena de Café (Coffee value chain)	0.0	0.0	0.9	1.7	1.9	0.0	0.0	0.0	0.0	0.0	0.0
Culture and development	0.1	0.1	0.1	0.1	0.0	0.0	0.0	0.0	0.0	0.0	0.0
Embassy Programme Support Fund 2008 y 2009	0.0	0.1	0.1	0.0	0.0	0.0	0.0	0.0	0.0	0.0	0.0
Emergency aid hurricane Félix	0.3	0.0	0.0	0.0	0.0	0.0	0.0	0.0	0.0	0.0	0.0
Environment monitoring	0.1	0.0	0.0	0.0	0.0	0.0	0.0	0.0	0.0	0.0	0.0
Fondo Común FED (Equity and SRHR)	0.0	0.0	0.4	0.3	0.1	0.3	0.3	0.0	0.0	0.0	0.0
Asociación de Productores y Exportadores de Nic. APEN (Farmers' Associativeness)	0.3	0.3	0.0	0.0	0.0	0.3	0.0	0.0	0.0	0.0	0.0
Encuesta de Pobreza (Poverty survey)	0.0	0.0	0.1	0.3	0.2	0.0	0.0	0.0	0.0	0.0	0.0
Fundación Nicaraguense para el Desarrollo Económico (FUNIDES)	0.0	0.0	0.0	0.0	0.1	0.0	0.0	0.0	0.0	0.0	0.0
Programa de Servicios de Desarrollo Empresarial - PROSEDE - Primera y Segunda Fase	0.9	1.5	1.3	1.7	0.0	0.0	0.0	0.0	0.0	0.0	0.0
Consortio en apoyo a la Estrategia Nacional de Salud Sexual y Reproductiva (PSI consortium for SRH)	0.0	0.0	1.4	1.6	1.1	0.0	0.0	0.0	0.0	0.0	0.0
Pequeños proyectos Aqua/Medio-Ambiente ONG/Sector Privado de desarrollo (PKP ODA 2008)	0.0	0.1	0.0	0.0	0.2	0.0	0.0	0.0	0.0	0.0	0.0
Fortalecimiento de la Responsabilidad Social Corporativa (Strengthening Corporate Social Responsibility)	0.0	0.0	0.1	0.1	0.0	0.0	0.0	0.0	0.0	0.0	0.0
Cadena de Turismo - Ruta del Sur (Centro Empresarial Pellas CEP)	0.0	0.0	0.5	1.1	1.6	0.7	0.0	0.0	0.0	0.0	0.0
Cadena de Madera - Muebles (Wood and wooden furniture value chain)	0.0	0.0	0.6	1.1	0.9	0.8	0.3	0.0	0.0	0.0	0.0
Observación Electoral 2011 y Participación Ciudadana IPADE	0.0	0.0	0.0	0.0	0.2	0.1	0.0	0.0	0.0	0.0	0.0
Unión Nicaraguense por la responsabilidad social empresarial (UNIRSE)	0.0	0.0	0.0	0.0	0.1	0.1	0.1	0.0	0.0	0.0	0.0
Fortalecimiento de la Atención de la Salud Sexual y Reproductiva IPAS	0.0	0.0	0.0	0.0	0.5	0.3	0.0	0.0	0.0	0.0	0.0
Fundación para el desarrollo Tecnológico Agropecuario y Forestal de Nicaragua FUNICA	0.0	0.0	0.0	0.0	0.0	1.1	0.3	0.0	0.0	0.0	0.0
Otros Proyectos	0.1	0.1	0.2	0.0	0.0	0.0	0.0	0.0	0.0	0.0	0.0
<b>Italia</b>	<b>1.8</b>	<b>2.4</b>	<b>3.3</b>	<b>3.2</b>	<b>0.6</b>	<b>0.6</b>	<b>0.0</b>	<b>0.0</b>	<b>0.0</b>	<b>0.0</b>	<b>0.0</b>
Apoyo al desarrollo comunitario en Municipios de León	0.6	0.5	0.0	0.0	0.0	0.0	0.0	0.0	0.0	0.0	0.0
Apoyo institucional al MINSa, tratamiento de enfermedades renales en edad pediátrica	0.0	0.4	0.4	0.0	0.0	0.0	0.0	0.0	0.0	0.0	0.0
Programa para la prevención y control de las enfermedades transmitidas por vectores	0.0	0.3	0.0	0.0	0.0	0.0	0.0	0.0	0.0	0.0	0.0
Programa de Emergencia para la Asistencia a la Población Víctima de Calamidades Naturales	0.0	0.0	1.3	0.0	0.0	0.0	0.0	0.0	0.0	0.0	0.0
Asentamientos Rurales Sostenibles en Chinandega y Cinco Pinos	0.4	0.5	0.0	0.0	0.0	0.0	0.0	0.0	0.0	0.0	0.0
Cooperativismo, Cadena y Mercado para el Desarrollo de Pymes	0.0	0.0	0.5	0.5	0.0	0.0	0.0	0.0	0.0	0.0	0.0
Desarrollo integral en la Zona de Sutiaba, Municipio de León	0.3	0.3	0.0	0.2	0.0	0.0	0.0	0.0	0.0	0.0	0.0
Fort técnico del servicio público del lab clínico y de la sala de rehabilitación de León	0.2	0.2	0.0	0.0	0.0	0.0	0.0	0.0	0.0	0.0	0.0
Programa Cocibolca: Promoción de Alternativas Sostenibles para el Laqo de Nicaragua	0.0	0.0	0.5	0.5	0.2	0.3	0.0	0.0	0.0	0.0	0.0
Reconstrucción y rehabilitación productiva posterior al Huracán Mitch	0.0	0.0	0.2	0.0	0.0	0.0	0.0	0.0	0.0	0.0	0.0
Potenciamiento del Sistema de Recolección y Gestión de los Desechos Sólidos	0.0	0.0	0.0	1.1	0.0	0.0	0.0	0.0	0.0	0.0	0.0
Soporte y promoción de actividades de desarrollo social y económico	0.3	0.2	0.0	0.0	0.0	0.0	0.0	0.0	0.0	0.0	0.0
Reducción de la Vulnerabilidad y mejoramiento del habitat del área metropolitana de Chinandega y El Viejo	0.0	0.0	0.0	0.2	0.0	0.0	0.0	0.0	0.0	0.0	0.0
Reforzamiento Capacidades de Respuesta Locales de prevención y mitigación de las emergencias Managua	0.0	0.0	0.0	0.2	0.0	0.0	0.0	0.0	0.0	0.0	0.0
Gestión Integral del Riesgo en el Litoral Marítimo Sur de la RAAN Nicaragua	0.0	0.0	0.0	0.2	0.0	0.0	0.0	0.0	0.0	0.0	0.0
La gestión del Riesgo en el Desarrollo Local del Municipio de Laquna de Perlas	0.0	0.0	0.0	0.1	0.0	0.0	0.0	0.0	0.0	0.0	0.0
Mitigación del Impacto de las inundaciones en el Centro Urbano de la Ciudad de Matabalpa	0.0	0.0	0.0	0.1	0.0	0.0	0.0	0.0	0.0	0.0	0.0
Apoyo a la Asociación de Mujeres " La Alforja para la implementación de Huertos Familiares en Chinandega	0.0	0.0	0.0	0.1	0.0	0.0	0.0	0.0	0.0	0.0	0.0
Cooperativismo y Mercado para Desarrollo de Pequeños, Medianos Productores Agrícolas Pantasma/Jinoteqa	0.0	0.0	0.5	0.0	0.4	0.2	0.0	0.0	0.0	0.0	0.0
Sistema Solar Fotovoltaico Desarrollo del Municipio de Larreynaga- Malpaisillo	0.0	0.0	0.0	0.0	0.0	0.1	0.0	0.0	0.0	0.0	0.0
<b>Luxemburgo</b>	<b>1.1</b>	<b>1.0</b>	<b>0.0</b>	<b>1.4</b>	<b>2.0</b>	<b>1.4</b>	<b>1.8</b>	<b>0.0</b>	<b>0.0</b>	<b>0.2</b>	<b>1.0</b>
Apoyo al Fondo Común de Gobernabilidad Democrática (FCG)	0.1	0.1	0.0	0.3	0.0	0.0	0.0	0.0	0.0	0.0	0.0
Apoyo al Fondo de Equidad y Género (FED)	0.2	0.3	0.0	0.4	0.0	0.0	1.2	0.0	0.0	0.0	0.0
Emergency Aid for the population affected by the Hurricane Felix in RAAN	0.1	0.0	0.0	0.0	0.0	0.0	0.0	0.0	0.0	0.0	0.0
Proyecto desarrollo sostenible para 120 familias de las comunidades del pajaro,yaosca y babaska Matabalpa	0.0	0.0	0.0	0.0	0.0	0.2	0.0	0.0	0.0	0.0	0.0
Alternativas para los jóvenes - promoción de cooperativas de consumo, departamento de Jinoteqa	0.0	0.0	0.0	0.0	0.0	0.0	0.0	0.0	0.0	0.0	0.0
Capacitación de jóvenes rurales y fortalecimiento de organizaciones campesinas	0.0	0.0	0.0	0.0	0.0	0.0	0.0	0.0	0.0	0.0	0.0
Mejoramiento de la infraestructura social y formación integral en 6 localidades en Mateare y Ciudad Sandino	0.0	0.0	0.0	0.0	0.0	0.1	0.0	0.0	0.0	0.0	0.0
Desarrollo rural integral	0.0	0.0	0.0	0.1	0.0	0.0	0.0	0.0	0.0	0.0	0.0
Fortalecer las capacidades de incidencias y de acción del consorcio sobre las políticas de desarrollo rural	0.0	0.0	0.0	0.0	0.0	0.0	0.0	0.0	0.0	0.0	0.0
Proyecto de reciclaje Masaya	0.0	0.0	0.0	0.0	0.0	0.0	0.0	0.0	0.0	0.0	0.0
Prevención de complicaciones causadas por la diabetes	0.0	0.0	0.0	0.1	0.0	0.1	0.0	0.0	0.0	0.0	0.0
Ética y Transparencia	0.0	0.0	0.0	0.2	0.0	0.0	0.0	0.0	0.0	0.0	0.0
Asomif	0.0	0.0	0.0	0.1	0.4	1.0	0.0	0.0	0.0	0.0	0.0
Financiamiento de la ampliación de la Aldea infantil SOS de Estelí	0.1	0.0	0.0	0.0	0.0	0.0	0.0	0.0	0.0	0.0	0.0
Prevención de discapacidades en hogares departamento de Estelí causadas por la diabetes	0.1	0.1	0.0	0.0	0.0	0.0	0.0	0.0	0.0	0.0	0.0
Prevención de discapacidades infantiles en 10 departamentos	0.2	0.3	0.0	0.0	0.0	0.0	0.0	0.0	0.0	0.0	0.0
Apoyo Sociedad Civil	0.0	0.0	0.0	0.0	0.4	0.0	0.0	0.0	0.0	0.0	0.9
Cruz Roja Nicaraguense	0.0	0.0	0.0	0.0	0.9	0.0	0.0	0.0	0.0	0.0	0.0
Fondo para la equidad y los derechos sexuales y reproductivos	0.0	0.0	0.0	0.0	0.4	0.0	0.0	0.0	0.0	0.0	0.0
Ayuda Humanitaria (Denque)	0.0	0.0	0.0	0.0	0.0	0.0	0.1	0.0	0.0	0.0	0.0
Unión Nicaraguense para la responsabilidad social empresarial (UNIRSE)	0.0	0.0	0.0	0.0	0.0	0.0	0.0	0.0	0.0	0.2	0.1
Otros Proyectos	0.3	0.2	0.0	0.0	0.1	0.0	0.5	0.0	0.0	0.0	0.0
<b>Japón</b>	<b>0.0</b>	<b>0.0</b>	<b>0.0</b>	<b>0.0</b>	<b>0.0</b>	<b>0.0</b>	<b>0.0</b>	<b>2.1</b>	<b>1.0</b>	<b>0.5</b>	<b>1.2</b>
Proyecto Curso Metodológico para el Abordaje de Niños, Niñas y Adolescentes en Situación de Riesgo	0.0	0.0	0.0	0.0	0.0	0.0	0.0	0.0	0.0	0.0	0.0
Contrucción infraestructura educativa escuela El Tepeyac de Matabalpa	0.0	0.0	0.0	0.0	0.0	0.0	0.0	0.1	0.0	0.0	0.0

Sector privado: Donaciones por proyecto <sup>p/</sup>  
(millones de dólares)

	2007	2008	2009	2010	2011	2012	2013	2014	2015	2016	2017
Mejoramiento del sistema de recolección desechos sólidos en Muelle de los Bueves	0.0	0.0	0.0	0.0	0.0	0.0	0.0	0.1	0.0	0.0	0.0
Proyecto de construcción de la Escuela en el Sauce	0.0	0.0	0.0	0.0	0.0	0.0	0.0	0.1	0.0	0.0	0.0
Proyecto de construcción del instituto en el Ayote	0.0	0.0	0.0	0.0	0.0	0.0	0.0	0.1	0.0	0.0	0.0
Proyecto de construcción del instituto en Villa Nueva	0.0	0.0	0.0	0.0	0.0	0.0	0.0	0.0	0.1	0.0	0.0
Proyecto de construcción del instituto en Pueblo Nuevo Paiwas	0.0	0.0	0.0	0.0	0.0	0.0	0.0	0.0	0.1	0.0	0.0
Proyecto de construcción del instituto en Santa Rosa del Peñón	0.0	0.0	0.0	0.0	0.0	0.0	0.0	0.1	0.0	0.0	0.0
Proyecto de mejoramiento de sistema de recolección desechos sólidos en San Lorenzo	0.0	0.0	0.0	0.0	0.0	0.0	0.0	0.1	0.0	0.0	0.0
Proyecto de mejoramiento de sistema de recolección desechos sólidos en Puerto Cabezas	0.0	0.0	0.0	0.0	0.0	0.0	0.0	0.1	0.0	0.0	0.0
Proyecto de abastecimiento de agua potable en San Juan del Sur	0.0	0.0	0.0	0.0	0.0	0.0	0.0	0.1	0.0	0.0	0.0
Proyecto de abastecimiento de agua potable en Tola	0.0	0.0	0.0	0.0	0.0	0.0	0.0	0.1	0.0	0.0	0.0
Proyecto de construcción de sistema de agua potable en el Zapote municipio de Telpaneca	0.0	0.0	0.0	0.0	0.0	0.0	0.0	0.1	0.0	0.0	0.0
Proyecto de construcción de dos escuelas en San Pedro del Norte	0.0	0.0	0.0	0.0	0.0	0.0	0.0	0.2	0.0	0.0	0.0
Proyecto de adquisición de un camión compactador de basura para Boaco	0.0	0.0	0.0	0.0	0.0	0.0	0.0	0.1	0.0	0.0	0.0
Proyecto de adquisición de una ambulancia para Mataqalpa	0.0	0.0	0.0	0.0	0.0	0.0	0.0	0.0	0.1	0.0	0.0
Proyecto de adquisición de una ambulancia para Sebaco	0.0	0.0	0.0	0.0	0.0	0.0	0.0	0.0	0.1	0.0	0.0
Proyecto de adquisición de una ambulancia para Ocotal	0.0	0.0	0.0	0.0	0.0	0.0	0.0	0.0	0.1	0.0	0.0
Proyecto de adquisición de un camión compactador de basura para Santo Tomás	0.0	0.0	0.0	0.0	0.0	0.0	0.0	0.1	0.0	0.0	0.0
Proyecto de adquisición de un camión compactador de basura para el Tortuquero	0.0	0.0	0.0	0.0	0.0	0.0	0.0	0.1	0.0	0.0	0.0
Proyecto de adquisición de un camión compactador de basura para Nueva Guinea	0.0	0.0	0.0	0.0	0.0	0.0	0.0	0.0	0.1	0.0	0.0
Proyecto de adquisición de un camión compactador de basura para San Francisco de Cuapa	0.0	0.0	0.0	0.0	0.0	0.0	0.0	0.0	0.1	0.0	0.0
Proyecto de adquisición de un camión compactador de basura para Waslala	0.0	0.0	0.0	0.0	0.0	0.0	0.0	0.0	0.1	0.0	0.0
Proyecto de adquisición de una ambulancia para Jalapa	0.0	0.0	0.0	0.0	0.0	0.0	0.0	0.0	0.1	0.0	0.0
Proyecto de adquisición de una ambulancia para Bluefields	0.0	0.0	0.0	0.0	0.0	0.0	0.0	0.0	0.1	0.0	0.0
Proyecto de adquisición de una ambulancia para centro de salud de Santa María	0.0	0.0	0.0	0.0	0.0	0.0	0.0	0.0	0.1	0.0	0.0
Proyecto de adquisición de equipos de soldadura para instituto técnico de León	0.0	0.0	0.0	0.0	0.0	0.0	0.0	0.0	0.1	0.0	0.0
Proyecto de adquisición de un camión compactador de basura para ciudad Sandino	0.0	0.0	0.0	0.0	0.0	0.0	0.0	0.1	0.0	0.0	0.0
Proyecto de construcción de sistemas de agua potable en comunidad el Limón, Jinoteqa	0.0	0.0	0.0	0.0	0.0	0.0	0.0	0.1	0.0	0.0	0.0
Proyecto de reemplazo del centro escolar de las Pavas No.2 en Muelle de los Bueyes	0.0	0.0	0.0	0.0	0.0	0.0	0.0	0.1	0.0	0.0	0.0
Proyecto de reemplazo de una escuela en Monte de Gro en el Rama	0.0	0.0	0.0	0.0	0.0	0.0	0.0	0.0	0.1	0.0	0.0
Proyecto de ampliación del instituto en Monzonte	0.0	0.0	0.0	0.0	0.0	0.0	0.0	0.1	0.0	0.0	0.0
Proyecto de construcción de la escuela inclusiva en Estelí	0.0	0.0	0.0	0.0	0.0	0.0	0.0	0.1	0.0	0.0	0.0
Proyecto de construcción del puesto de salud en Puerto Cabeza	0.0	0.0	0.0	0.0	0.0	0.0	0.0	0.0	0.0	0.1	0.0
Proyecto de ampliación de la escuela en Somotillo	0.0	0.0	0.0	0.0	0.0	0.0	0.0	0.0	0.0	0.1	0.0
Proyecto de construcción de la escuela en San Francisco del Norte	0.0	0.0	0.0	0.0	0.0	0.0	0.0	0.0	0.0	0.1	0.0
Proyecto de Reemplazo del puente Esperanza en el Jícaro	0.0	0.0	0.0	0.0	0.0	0.0	0.0	0.0	0.0	0.1	0.0
Proyecto de construcción de puente Bilampí en Río Blanco	0.0	0.0	0.0	0.0	0.0	0.0	0.0	0.0	0.0	0.1	0.0
Proyecto de construcción de la casa materna en el Ayote	0.0	0.0	0.0	0.0	0.0	0.0	0.0	0.0	0.0	0.0	0.1
Proyecto adquisición de un camión compactador de basura para Santo Domingo	0.0	0.0	0.0	0.0	0.0	0.0	0.0	0.0	0.0	0.0	0.1
Proyecto ampliación de la escuela en San Rafael del Norte	0.0	0.0	0.0	0.0	0.0	0.0	0.0	0.0	0.0	0.0	0.1
Proyecto de adquisición de una ambulancia para Boaco	0.0	0.0	0.0	0.0	0.0	0.0	0.0	0.0	0.0	0.0	0.1
Proyecto de adquisición de una ambulancia para Juiqalpa	0.0	0.0	0.0	0.0	0.0	0.0	0.0	0.0	0.0	0.0	0.1
Proyecto de promoción de medicina oriental en Managua	0.0	0.0	0.0	0.0	0.0	0.0	0.0	0.0	0.0	0.0	0.1
Proyecto de mejoramiento de camino en Wiwili de Nueva Segovia	0.0	0.0	0.0	0.0	0.0	0.0	0.0	0.0	0.0	0.0	0.1
Proyecto de adquisición de una ambulancia para Santo Tomás	0.0	0.0	0.0	0.0	0.0	0.0	0.0	0.0	0.0	0.0	0.1
Proyecto de equipamiento para niños con discapacidad en Jinoteqa	0.0	0.0	0.0	0.0	0.0	0.0	0.0	0.0	0.0	0.0	0.0
Proyecto de adquisición de una ambulancia para Rivas	0.0	0.0	0.0	0.0	0.0	0.0	0.0	0.0	0.0	0.0	0.1
Proyecto de equipamiento para niños con defectos congénitos orales	0.0	0.0	0.0	0.0	0.0	0.0	0.0	0.0	0.0	0.0	0.1
Proyecto de adquisición de dos ambulancia para Managua	0.0	0.0	0.0	0.0	0.0	0.0	0.0	0.0	0.0	0.0	0.1
Proyecto de Construcción del puente el Jiquelite en Pantasma	0.0	0.0	0.0	0.0	0.0	0.0	0.0	0.0	0.0	0.0	0.1
Fortalecimiento de Cruz Roja Nicaraguense filial Jinotepe	0.0	0.0	0.0	0.0	0.0	0.0	0.0	0.0	0.0	0.0	0.1
Proyecto adquisición de una ambulancia para Nueva Guinea	0.0	0.0	0.0	0.0	0.0	0.0	0.0	0.0	0.0	0.0	0.1
Proyecto adquisición de un camión compactador de basura para Moyoqalpa	0.0	0.0	0.0	0.0	0.0	0.0	0.0	0.0	0.0	0.0	0.1
Construcción de sistema agua potable en la comunidad Estancia Cora municipio Santa María de Pantasma	0.0	0.0	0.0	0.0	0.0	0.0	0.0	0.1	0.0	0.0	0.0
<b>Noruega</b>	<b>2.0</b>	<b>10.5</b>	<b>0.0</b>	<b>0.0</b>	<b>4.1</b>	<b>1.4</b>	<b>3.0</b>	<b>0.0</b>	<b>0.0</b>	<b>0.0</b>	<b>0.0</b>
Active Mobilización for human rights in the fight against HIV/AIDS	0.4	0.4	0.0	0.0	0.0	0.0	0.0	0.0	0.0	0.0	0.0
CNE Editorial Fund Phase V	0.1	0.1	0.0	0.0	0.0	0.0	0.0	0.0	0.0	0.0	0.0
Common Fund for NGOs in Governance and Democracy	0.5	0.5	0.0	0.0	0.0	0.0	0.0	0.0	0.0	0.0	0.0
Fondo para la equidad de género y los derechos sexuales y reproductivos (FED) - Fase I.	0.2	0.4	0.0	0.0	1.3	0.0	0.3	0.0	0.0	0.0	0.0
Coordination and reinforcement of the cultural sector in Nicaragua	0.1	0.1	0.0	0.0	0.0	0.0	0.0	0.0	0.0	0.0	0.0
Apoyo a programa conjunto FADCANIC/ADDAC	0.0	0.7	0.0	0.0	1.4	0.0	0.8	0.0	0.0	0.0	0.0
Literature for Children	0.0	0.1	0.0	0.0	0.0	0.0	0.0	0.0	0.0	0.0	0.0
Norwegian NGOs: SAIH	0.0	1.2	0.0	0.0	0.0	0.0	0.0	0.0	0.0	0.0	0.0
Norwegian NGOs: Save the Children Norway	0.0	4.0	0.0	0.0	0.0	0.0	0.0	0.0	0.0	0.0	0.0
Norwegian NGOs: Various	0.0	2.1	0.0	0.0	0.0	0.0	0.0	0.0	0.0	0.0	0.0
Apoyo al sector cultural (Plan for Development of the Nicaraguan Arts - Phase IV)	0.2	0.3	0.0	0.0	0.7	0.3	0.4	0.0	0.0	0.0	0.0
Respuesta multisect. p/ derechos humanos de poblaciones LGBTI y equidad de género- CEI/IDS DH	0.0	0.1	0.0	0.0	0.3	0.0	0.0	0.0	0.0	0.0	0.0
Support to the governance of the country 2008	0.4	0.3	0.0	0.0	0.0	0.0	0.0	0.0	0.0	0.0	0.0
Previendo la violencia contra las mujeres desde la comunidad	0.0	0.0	0.0	0.0	0.0	0.0	0.2	0.0	0.0	0.0	0.0
Emergencia y reactivación de Wawashanq después del Huracán Ida.	0.0	0.0	0.0	0.0	0.0	0.0	0.0	0.0	0.0	0.0	0.0
Mejoramiento de la infraestructura del Jardín Botánico en León	0.0	0.0	0.0	0.0	0.1	0.0	0.0	0.0	0.0	0.0	0.0





**Sector privado: Donaciones por proyecto**<sup>p/</sup>  
*(millones de dólares)*

	2007	2008	2009	2010	2011	2012	2013	2014	2015	2016	2017
<b>Unión Europea (UE)</b>	<b>19.8</b>	<b>17.7</b>	<b>8.8</b>	<b>10.2</b>	<b>14.9</b>	<b>12.7</b>	<b>10.9</b>	<b>7.3</b>	<b>4.3</b>	<b>5.6</b>	<b>1.8</b>
Ampliando las capacidades de respuesta frente a desastres en comunidades RAAS	0.4	0.1	0.0	0.0	0.0	0.0	0.0	0.0	0.0	0.0	0.0
Apoyo a familias campesinas en producción y acceso a mercados de marañón orgánico	0.2	0.2	0.1	0.0	0.0	0.0	0.0	0.0	0.0	0.0	0.0
Apoyo a la población afectada por el huracán Félix en Tasba Pri, RAAN	1.0	0.2	0.0	0.0	0.0	0.0	0.0	0.0	0.0	0.0	0.0
Apoyo a las condiciones de exportación de productos agro alimentarios hacia UE	1.7	1.2	1.9	0.0	0.0	0.0	0.0	0.0	0.0	0.0	0.0
Apoyo en agua y saneamiento y seguridad alimentaria a víctimas del huracán Félix RAAN	0.3	0.1	0.0	0.0	0.0	0.0	0.0	0.0	0.0	0.0	0.0
Asistencia a las víctimas del huracán Félix en Nicaragua	1.1	0.3	0.0	0.0	0.0	0.0	0.0	0.0	0.0	0.0	0.0
Asistencia de emergencia a las víctimas del huracán Félix en la RAAN	0.4	0.1	0.0	0.0	0.0	0.0	0.0	0.0	0.0	0.0	0.0
Asistencia humanitaria a las comunidades afectadas por en huracán Felix	0.6	0.1	0.0	0.0	0.0	0.0	0.0	0.0	0.0	0.0	0.0
Atención especializada a adolescentes y jóvenes infractores de la ley en Chinandega	0.2	0.0	0.3	0.3	0.1	0.0	0.0	0.0	0.0	0.0	0.0
BLOCK GRANT 2004	0.8	0.3	0.0	0.0	0.0	0.0	0.0	0.0	0.0	0.0	0.0
Block grant 2005	0.0	0.3	0.3	0.1	0.0	0.0	0.0	0.0	0.0	0.0	0.0
Calificación de constructores populares del empirismo a la formalidad	0.0	0.1	0.0	0.0	0.0	0.0	0.0	0.0	0.0	0.0	0.0
Conservación y Gestión Sostenible, Área Protegida Cerro Alegré	0.0	0.5	0.0	0.0	0.0	0.0	0.0	0.0	0.0	0.0	0.0
Cultura: El arte de las ideas	0.0	0.2	0.0	0.2	0.0	0.0	0.0	0.0	0.0	0.0	0.0
Desarrollo de la cadena de leche en Waslala por la promoción de una unidad económica	0.4	0.0	0.0	0.4	0.0	0.2	0.0	0.0	0.0	0.0	0.0
Desarrollo de las capacidades de l@s pequeñ@s productor@s de café Jinoteqa-Mataagalpa	0.0	0.3	0.0	0.0	0.0	0.0	0.0	0.0	0.0	0.0	0.0
Desarrollo de las capacidades locales para reducción de riesgo ante desastres Mataagalpa	0.3	0.1	0.1	0.0	0.0	0.0	0.0	0.0	0.0	0.0	0.0
Desarrollo de medios y formas de vida sostenibles en frontera agrícola - BOSAWAS	0.3	0.2	0.0	0.0	0.0	0.0	0.0	0.0	0.0	0.0	0.0
Desarrollo económico y social sostenible y equitativo respetuoso de la persona y del medio ambiente	0.0	0.1	0.0	0.0	0.2	0.0	0.0	0.0	0.0	0.0	0.0
Emprendimiento juvenil lucha contra la pobreza para/con los y las jóvenes Chinandega	0.3	0.0	0.3	0.4	0.0	0.0	0.0	0.0	0.0	0.0	0.0
Empresa social de vivienda popular con producción limpia y capacitación formal en Nic	0.1	0.0	0.0	0.3	0.1	0.1	0.0	0.0	0.0	0.0	0.0
Establecimiento, manejo forestal sostenible y comercialización prod. p/ consumo energético (Leña y Carbón)	0.0	0.1	0.1	0.0	0.1	0.0	0.0	0.0	0.0	0.0	0.0
Facilitando equidad de oportunidades e inclusión de niños/as con discapacidad	0.3	0.0	0.2	0.2	0.0	0.1	0.0	0.0	0.0	0.0	0.0
Fomento de la educación primaria, la salud preventiva y las estructuras comunitarias	0.0	0.1	0.0	0.3	0.0	0.0	0.0	0.0	0.0	0.0	0.0
Fomento de la producción y apoyo al acceso al mercado para familias campesinas	0.3	0.0	0.0	0.0	0.0	0.0	0.0	0.0	0.0	0.0	0.0
FOOD/2005/094-957-/2006/ 127-521	0.1	1.7	0.0	0.0	0.0	0.0	0.0	0.0	0.0	0.0	0.0
Fortaleciendo la resiliencia a Desastres en comunidades y municipios del Triángulo Minero	0.0	0.2	0.0	0.0	0.0	0.0	0.0	0.0	0.0	0.0	0.0
Fortalecimiento de capacidades para el desarrollo empresarial rural	0.2	0.0	0.0	0.6	0.1	0.0	0.0	0.0	0.0	0.0	0.0
Fortalecimiento de comunidades mediante instalaciones de salud más seguras	0.0	0.5	0.0	0.0	0.0	0.0	0.0	0.0	0.0	0.0	0.0
Fortalecimiento de la capacidad de incidencia política de Cafenica y sus Asociados	0.0	0.1	0.0	0.0	0.1	0.0	0.0	0.0	0.0	0.0	0.0
Fortalecimiento de la capacidad local para la preparación ante desastres Quilalí-Jalapa	0.2	0.4	0.1	0.0	0.0	0.0	0.0	0.0	0.0	0.0	0.0
Fortalecimiento de la capacidad local para la preparación ante desastres San Fernando	0.3	0.1	0.0	0.0	0.0	0.0	0.0	0.0	0.0	0.0	0.0
Fortalecimiento de las agriculturas campesinas y del buen gobierno local en Mozonte	0.3	0.2	0.0	0.0	0.0	0.0	0.0	0.0	0.0	0.0	0.0
Fortalecimiento de las capacidades locales para la prevención en salud en la RAAN	0.3	0.0	0.0	0.0	0.6	0.0	0.0	0.0	0.0	0.0	0.0
Fortalecimiento del proceso del desarrollo local	0.2	0.2	0.0	0.0	0.0	0.0	0.0	0.0	0.0	0.0	0.0
Fortalecimiento del SAT y de las capacidades de respuesta en las cuencas del Río Negro	0.5	0.1	0.0	0.0	0.0	0.0	0.0	0.0	0.0	0.0	0.0
Fortalecimiento Productivo y Organizativo de 1856 Familias de Pequeños Productores	0.0	0.9	0.1	0.0	0.0	0.0	0.0	0.0	0.0	0.0	0.0
Gestión de información sobre reducción del riesgo de desastres	0.0	0.5	0.0	0.0	0.0	0.0	0.0	0.0	0.0	0.0	0.0
Gestión Integral del Riesgo, reducción de desastres por fenómenos naturales, Ometepe	0.0	0.4	0.0	0.0	0.0	0.0	0.0	0.0	0.0	0.0	0.0
Gobernanza territorial y productividad de comunidades miskitu (Nicaragua)	0.0	0.3	0.6	0.7	0.0	0.4	0.0	0.0	0.0	0.0	0.0
Implementación de sistemas de certificación para pequeños productores de camarón y pescado artesanal	0.0	0.2	0.2	0.0	0.1	0.0	0.0	0.0	0.0	0.0	0.0
Liderazgo en las políticas locales para la gobernabilidad democrática	0.1	0.0	0.2	0.2	0.0	0.0	0.0	0.0	0.0	0.0	0.0
Medio Ambiente y Desarrollo Rural Integral Sostenible en el Municipio de Wiwilí	0.0	0.3	0.0	0.0	0.1	0.0	0.0	0.0	0.0	0.0	0.0
Medios de vida sostenibles para mitigar el cambio climático en las microcuencas Río Coco	0.0	0.3	0.0	0.0	0.2	0.2	0.0	0.0	0.0	0.0	0.0
Mejoramiento de las condiciones de vida de las poblaciones rurales a través del aumento de sus ingresos	0.2	0.0	0.0	0.0	0.2	0.1	0.0	0.0	0.0	0.0	0.0
Mejoramiento de las condiciones higiénico-sanitarias San Carlos	0.2	0.4	0.0	0.0	0.0	0.0	0.0	0.0	0.0	0.0	0.0
Mejorar la atención al sector discapacitado en el departamento de Masaya	0.0	0.1	0.0	0.0	0.0	0.0	0.0	0.0	0.0	0.0	0.0
Mejorar las condiciones de vida de la población de jóvenes y adolescentes RAAN	0.9	0.6	0.3	0.0	0.0	0.0	0.0	0.0	0.0	0.0	0.0
Modelo Integrado de Desarrollo Humano, social, económico y ambiental, en Municipio de León, Nicaragua	0.0	0.3	0.0	0.0	0.1	0.0	0.0	0.0	0.0	0.0	0.0
Mobilización social para la educación preescolar	0.1	0.0	0.2	0.2	0.0	0.0	0.0	0.0	0.0	0.0	0.0
Mobilización social para la escolarización	0.1	0.0	0.2	0.2	0.0	0.0	0.0	0.0	0.0	0.0	0.0
Organización Comunitaria para la mejora de la habitabilidad de Laureles Sur	0.0	0.3	0.0	0.0	0.0	0.0	0.0	0.0	0.0	0.0	0.0
Organización, producción y salud comunitaria en 18 comunidades rurales Chinandega	0.2	0.2	0.0	0.0	0.0	0.0	0.0	0.0	0.0	0.0	0.0
Organizaciones comunitarias para la construcción de ciudadanía en Bluefields	0.0	0.1	0.0	0.1	0.0	0.0	0.0	0.0	0.0	0.0	0.0
Pantasma, un modelo de desarrollo económico sostenible	0.3	0.0	0.0	0.0	0.0	0.0	0.0	0.0	0.0	0.0	0.0
Preparación a la población por desastres causados por las erupciones del Volcán Telica	0.4	0.1	0.0	0.0	0.0	0.0	0.0	0.0	0.0	0.0	0.0
Preparación para desastres a través de organización, capacidades en Nicaragua	0.4	0.1	0.0	0.0	0.0	0.0	0.0	0.0	0.0	0.0	0.0
Preparación para desastres y reducción de la vulnerabilidad a nivel comunitario	0.0	0.5	0.0	0.0	0.0	0.0	0.0	0.0	0.0	0.0	0.0
Preparación y respuesta ante inundaciones y tsunamis en Corinto y El Realejo	0.0	0.3	0.0	0.0	0.0	0.0	0.0	0.0	0.0	0.0	0.0
Prevención de enfermedades, desastres en áreas impactadas por huracán Felix RAAN	0.4	0.1	0.0	0.0	0.0	0.0	0.0	0.0	0.0	0.0	0.0
Prevención y Protección Especial contra la Explotación Sexual Comercial a niños	1.1	0.1	0.0	0.0	0.0	0.0	0.0	0.0	0.0	0.0	0.0
Producir conservando: fomento del desarrollo sostenible y con equidad de género SJDN	0.3	0.0	0.0	0.0	0.1	0.0	0.0	0.0	0.0	0.0	0.0
Programa de Apoyo a la Mejora del Clima de Negocios e Inversiones en Nicaragua (PRAMECLIN)	0.0	0.0	2.1	0.0	0.0	0.0	0.0	0.0	0.0	0.0	0.0
Proyecto Apoyo a producción Semillas Grános Básicos para la Seguridad Alimentaria PAPSSAN	0.0	0.0	0.0	0.0	0.1	0.0	0.0	0.0	0.0	0.0	0.0
Programme - Nicaragua - Por el derecho a una vida digna en el tiempo de la globalización	0.0	0.6	0.0	0.0	0.0	0.0	0.0	0.0	0.0	0.0	0.0
Promoción de la seguridad y la salud para reducir la mortandad y morbilidad miskitu	0.0	0.0	0.2	0.2	0.0	0.0	0.0	0.0	0.0	0.0	0.0
Promoción de los derechos de la niñez y de la juventud en Ciudad Sandino	0.0	0.1	0.0	0.1	0.0	0.0	0.0	0.0	0.0	0.0	0.0
Promoción y defensa de los derechos de las personas viviendo con VIH y SIDA	0.0	0.1	0.0	0.1	0.1	0.0	0.0	0.0	0.0	0.0	0.0
Promover la creación de un Marco Legal para Iniciativas Mutualistas, Nicaragua.	0.1	0.1	0.0	0.1	0.0	0.0	0.0	0.0	0.0	0.0	0.0
Proyecto de Desarrollo Agro-Económico Rural de Sébaco (en 26 Comunidades)	0.0	0.2	0.0	0.0	0.2	0.0	0.0	0.0	0.0	0.0	0.0

Sector privado: Donaciones por proyecto <sup>p/</sup>  
(millones de dólares)

	2007	2008	2009	2010	2011	2012	2013	2014	2015	2016	2017
Proyecto de emergencia para las comunidades afectadas por el huracán Felix, Waspam	0.4	0.1	0.0	0.0	0.0	0.0	0.0	0.0	0.0	0.0	0.0
Proyecto de Gestión Educativa para el Desarrollo (PROGEDES)	0.4	0.3	0.0	0.0	0.0	0.0	0.0	0.0	0.0	0.0	0.0
Proyecto Integrado de Lucha contra el VIH-SIDA en 5 Departamentos de Nicaragua	0.6	0.0	0.7	0.7	0.1	0.0	0.0	0.0	0.0	0.0	0.0
Proyecto integral de fomento de la seguridad alimentaria en Sn. Rafael del Sur	0.2	0.2	0.0	0.0	0.0	0.0	0.0	0.0	0.0	0.0	0.0
Reducción Pobreza y Mortalidad Materno-Infantil en los 4 municipios del norte de Chinandega	0.3	0.0	0.3	0.3	0.1	0.0	0.0	0.0	0.0	0.0	0.0
Reducción de riesgo a desastres a nivel comunitario y organizacional	0.3	0.1	0.0	0.0	0.0	0.0	0.0	0.0	0.0	0.0	0.0
Reducción del trabajo infantil, red social de niños, niñas y adolescentes	0.3	0.0	0.3	0.1	0.0	0.0	0.0	0.0	0.0	0.0	0.0
Reduciendola vulnerabilidad por efectos relacionados con el Cambio Climatico	0.2	0.0	0.0	0.1	0.1	0.0	0.0	0.0	0.0	0.0	0.0
Reforzamiento de Capacidades de Respuesta ante Emergencias en la Cuenca del río Estelí	0.0	0.3	0.0	0.0	0.0	0.0	0.0	0.0	0.0	0.0	0.0
Rehabilitación de medios de subsistencia tradicionales de 3 comunidades, huracán Félix	0.7	0.2	0.0	0.0	0.0	0.0	0.0	0.0	0.0	0.0	0.0
Rehabilitación socio-productiva y ambiental de municipios costeros, Managua	0.3	0.0	0.0	0.0	0.0	0.0	0.0	0.0	0.0	0.0	0.0
Revitalización del Malecón de Masaya	0.0	0.1	0.0	0.0	0.0	0.0	0.0	0.0	0.0	0.0	0.0
Río Grande Matazalpa:Reducción de riesgos por deslizamientos e inundaciones, Matazalpa	0.0	0.2	0.0	0.0	0.0	0.0	0.0	0.0	0.0	0.0	0.0
Seguridad alimentaria y gobernabilidad local por el manejo agro-forestal	0.4	0.3	0.0	0.0	0.1	0.1	0.0	0.0	0.0	0.0	0.0
Seguridad y Soberanía Alimentaria de 300 familias de extrema pobreza, norte de Nic	0.1	0.0	0.0	0.0	0.0	0.0	0.0	0.0	0.0	0.0	0.0
Trabajando juntos/as por el derecho a una alimentación sana, nutritiva y apropiada	0.0	0.5	0.0	0.0	0.0	0.0	0.0	0.0	0.0	0.0	0.0
Acceso a la Información Pública y Participación Ciudadana.	0.0	0.0	0.0	0.0	0.2	0.0	0.0	0.0	0.0	0.0	0.0
Construcción de Centro de Exposición de Artesanías.	0.0	0.0	0.0	0.0	0.0	0.0	0.0	0.0	0.0	0.0	0.0
Desarrollo de capacidades locales para la resolución de conflicto y la defensoría social Rio Blanco	0.0	0.0	0.0	0.0	0.1	0.2	0.0	0.0	0.0	0.0	0.0
Desarrollo de Iniciativas de Neocios dentro del Sector Pecuuario y Forestal	0.0	0.0	0.0	0.0	0.1	0.0	0.1	0.0	0.0	0.0	0.0
Desarrollo capacidades humanas para atención en salud Región Autónoma del Atlántico Norte	0.0	0.0	0.0	0.0	0.5	0.5	0.5	0.0	0.0	0.0	0.0
Empoderamiento de grupos y organizaciones de mujeres para fortalecimiento de la sociedad civil	0.0	0.0	0.0	0.0	0.1	0.0	0.0	0.0	0.0	0.0	0.0
Formación de recursos técnicos sostenibles, en organizaciones agropecuarias Zona Centro Sur	0.0	0.0	0.0	0.0	0.2	0.0	0.0	0.0	0.0	0.0	0.0
Fortalecer capacidades de jóvenes y adolescentes Chinandega y RAAN, para hacer valer derechos de salud	0.0	0.0	0.0	0.0	0.8	0.8	0.9	0.0	0.0	0.0	0.0
Fortalecimiento de la gobernabilidad, ciudadanía e incidencia política para desarrollo local Macuelizo, Jalapa	0.0	0.0	0.0	0.0	0.1	0.1	0.0	0.0	0.0	0.0	0.0
Fortalecimiento de las organizaciones comunitarias para la construcción de ciudadanía Bluefields	0.0	0.0	0.0	0.0	0.1	0.0	0.0	0.0	0.0	0.0	0.0
Fortalecimiento de los gobiernos locales de Belén, Potosí y Buenos Aires, para la gestión de recursos hid	0.0	0.0	0.0	0.0	0.2	0.1	0.0	0.0	0.0	0.0	0.0
Fortalecimiento manejo sostenible recursos híbridos y servicios higiénicos sanitarios San Nicolás Oriente	0.0	0.0	0.0	0.0	0.1	0.1	0.0	0.0	0.0	0.0	0.0
Fortalecimiento e Institucionalización de la Participación Ciudadana en el ámbito municipal.	0.0	0.0	0.0	0.0	0.1	0.2	0.0	0.0	0.0	0.0	0.0
Iniciativas Económicas Locales con Rescate de Identidad Cultural en Zona Norte de Nicaragua	0.0	0.0	0.0	0.0	0.1	0.1	0.0	0.0	0.0	0.0	0.0
Jóvenes Rurales Construyendo Alternativas a la Emigración en Centroamérica	0.0	0.0	0.0	0.0	0.3	0.2	0.0	0.0	0.0	0.0	0.0
Mujeres Jóvenes rurales de San Isidro y Terrabona re-crean el presente y construyen futuro.	0.0	0.0	0.0	0.0	0.1	0.0	0.0	0.0	0.0	0.0	0.0
Liderazgo Juvenil en Adolescentes en la Región Autónoma del Atlántico Norte de Nicaragua (RAAN)	0.0	0.0	0.0	0.0	0.1	0.1	0.0	0.0	0.0	0.0	0.0
Manejo Integrado de desechos sólidos urbanos y saneamiento ambiental	0.0	0.0	0.0	0.0	0.7	1.0	0.0	0.0	0.0	0.0	0.0
Medios y sociedad civil: una alianza en defensa de la Democracia y los Derechos Humanos.	0.0	0.0	0.0	0.0	0.1	0.0	0.0	0.0	0.0	0.0	0.0
Mejoramiento de la gobernabilidad en cinco territorios indígenas mediante el fortalecimiento institucional auto	0.0	0.0	0.0	0.0	0.2	0.1	0.0	0.0	0.0	0.0	0.0
Mejorar la atención al sector discapacitado en el departamento de Masaya	0.0	0.0	0.0	0.0	0.0	0.0	0.0	0.0	0.0	0.0	0.0
Mejora de la oferta, acceso y disponibilidad de alimentos de las familias pobres	0.0	0.0	0.0	0.0	0.2	0.1	0.0	0.0	0.0	0.0	0.0
Nuestra agua, nuestra tierra, Agua, Saneamiento y Participación comunitaria en Subtiava.	0.0	0.0	0.0	0.0	0.1	0.0	0.0	0.0	0.0	0.0	0.0
Participación ciudadana y desarrollo local: Fortalecimiento de la gobernabilidad local	0.0	0.0	0.0	0.0	0.2	0.0	0.0	0.0	0.0	0.0	0.0
Plan de Urbanismo comercial popular para el Centro Histórico de Granada	0.0	0.0	0.0	0.0	0.0	0.0	0.0	0.0	0.0	0.0	0.0
Prevención del Cáncer de mama, mujeres en edad reproductiva y postreproductiva. Prevención, diagnóstico	0.0	0.0	0.0	0.0	0.4	0.4	0.4	0.0	0.0	0.0	0.0
Producción televisiva para adolescentes y jóvenes "Proyecto 17	0.0	0.0	0.0	0.0	0.3	0.2	0.2	0.0	0.0	0.0	0.0
Promoción de los derechos humanos de la niñez y de la juventud en Ciudad Sandino	0.0	0.0	0.0	0.0	0.0	0.0	0.0	0.0	0.0	0.0	0.0
Promoción, Protección y Reforzamiento de los DDHH de los niños, adolescentes y mujeres	0.0	0.0	0.0	0.0	0.1	0.0	0.0	0.0	0.0	0.0	0.0
Fortaleciendo capac. e implementado acciones de mitiq. y adaptación a cambio climático en RAAS	0.0	0.0	0.0	0.0	0.1	1.3	0.1	0.0	0.0	0.0	0.0
Fortalecimiento Asociacion Aldea Global p/ Desarrollo inteq. de Innovadoras Cadenas Agríc. Valor	0.0	0.0	0.0	0.0	0.2	0.0	0.0	0.0	0.0	0.0	0.0
Chorotegas, imprimiendo huellas para la democracia intercultural	0.0	0.0	0.0	0.0	0.1	0.1	0.0	0.0	0.0	0.0	0.0
Fortalecimiento capacidad respuesta población campesina Madriz ante efectos crisis alimentaria	0.0	0.0	0.0	0.0	0.3	0.1	0.0	0.0	0.0	0.0	0.0
Contribuir, informar y difundir alcances y perspectivas de cooperación Comisión Europea con sociedad civil	0.0	0.0	0.0	0.0	0.0	0.0	0.0	0.0	0.0	0.0	0.0
Fortalecimiento participación ciudadana en procesos electorales mediante provisión de servicios 2011	0.0	0.0	0.0	0.0	0.1	0.0	0.0	0.0	0.0	0.0	0.0
Redes para la inclusión de adolescentes en la promoción de políticas públicas y el desarrollo local	0.0	0.0	0.0	0.0	0.1	0.1	0.0	0.0	0.0	0.0	0.0
No a violencia política ni a manipulación de adolescentes y jóvenes en contienda electoral 2011	0.0	0.0	0.0	0.0	0.2	0.0	0.0	0.0	0.0	0.0	0.0
Participación Ciudadana con equidad de género para el buen manejo de las inversiones	0.0	0.0	0.0	0.0	0.1	0.0	0.0	0.0	0.0	0.0	0.0
Fortalecimiento papel de sociedad civil en promoción y cumplimiento de derechos humanos y libertades	0.0	0.0	0.0	0.0	0.1	0.0	0.0	0.0	0.0	0.0	0.0
Gestión del conomientos /hambre y alimentación, con metodologías innovadoras, p/ fortalecer instituciones	0.0	0.0	0.0	0.0	0.4	0.5	0.0	0.0	0.0	0.0	0.0
Fortalecimiento de la planificación estrategica, con énfasis en la gestión municipal	0.0	0.0	0.0	0.0	0.1	0.0	0.0	0.0	0.0	0.0	0.0
Promoción uso estratégico de redes sociales y otros medios derivados de nuevas tecn comunicación	0.0	0.0	0.0	0.0	0.0	0.0	0.0	0.0	0.0	0.0	0.0
Red de salud intercultural para abordaje integral y reducción de violencia sexual e intrafamiliar en la RAAN	0.0	0.0	0.0	0.0	0.1	0.0	0.0	0.0	0.0	0.0	0.0
Fortalecimiento capacidades autoridades territoriales y municipales para consolidar derechos de niñez afro	0.0	0.0	0.0	0.0	0.1	0.0	0.1	0.0	0.0	0.0	0.0
Promoción de la inversión en la niñez y adolescencia en 11 municipios de Nicaragua	0.0	0.0	0.0	0.0	0.1	0.0	0.0	0.0	0.0	0.0	0.0
Fortalecimiento a los comités de agua potable y saneamiento de Nueva Guinea RAAS	0.0	0.0	0.0	0.0	0.1	0.0	0.0	0.0	0.0	0.0	0.0
Mujeres rurales fortaleciendo la economía local en los 4 municipios del norte de Chinandega	0.0	0.0	0.0	0.0	0.2	0.0	0.0	0.0	0.0	0.0	0.0
Mejorar capacidades institucionales en prestación de servicios municip. de alcaldía de Nueva Guinea	0.0	0.0	0.0	0.0	0.1	0.0	0.0	0.0	0.0	0.0	0.0
Fortalecimiento de la formación técnica para la inserción de jóvenes al mercado de trabajo	0.0	0.0	0.0	0.0	0.2	0.0	0.0	0.0	0.0	0.0	0.0
Delimitación comarcal y urbana mediante normas pautas y criterios para ordenamiento territorial en Boaco	0.0	0.0	0.0	0.0	0.1	0.0	0.0	0.0	0.0	0.0	0.0
Niños y niñas del Departamento de Estelí ejerciendo formas creativas de participación ciudadana	0.0	0.0	0.0	0.0	0.1	0.0	0.0	0.0	0.0	0.0	0.0
Fortalecimiento capacidades de comunicación y diálogo entre autoridades locales y ciudadanía activa	0.0	0.0	0.0	0.0	0.0	0.0	0.0	0.0	0.0	0.0	0.0
Fortalecimiento sector cacaoero campesino eficiente y sostenible en la RAAS	0.0	0.0	0.0	0.0	0.1	0.0	0.2	0.0	0.0	0.0	0.0
Iniciativas locales de bajo costo para la producción sostenible de aves criollas	0.0	0.0	0.0	0.0	0.3	0.0	0.4	0.0	0.0	0.0	0.0
Comunidades lideran la institucionalidad de la soberanía y seguridad alimentaria	0.0	0.0	0.0	0.0	0.3	0.0	0.0	0.0	0.0	0.0	0.0

**Sector privado: Donaciones por proyecto**<sup>p/</sup>  
 (millones de dólares)

	2007	2008	2009	2010	2011	2012	2013	2014	2015	2016	2017
La flor de Nicaragua. Red de empresas sociales de mujeres en el occidente de Nicaragua	0.0	0.0	0.0	0.0	0.1	0.0	0.1	0.0	0.0	0.0	0.0
Promoción de ciudadanía activa juvenil para su participación en gobernanza local en municipios de Boaco	0.0	0.0	0.0	0.0	0.1	0.0	0.0	0.0	0.0	0.0	0.0
Promoción del respeto de derechos e integración social de niños trabajadores en basureros y en calles	0.0	0.0	0.0	0.0	0.4	0.0	0.0	0.0	0.0	0.0	0.0
Fortalecimiento de capacidades de la infancia, adolescencia y juventud para su desarrollo humano	0.0	0.0	0.0	0.0	0.1	0.0	0.0	0.0	0.0	0.0	0.0
Mujeres y Jóvenes de chinandega, actores de cambio para una sociedad más justa	0.0	0.0	0.0	0.0	0.2	0.0	0.2	0.0	0.0	0.0	0.0
Profesionalización de docentes de municipios de Rosita y Bonanza. RAAN	0.0	0.0	0.0	0.0	0.1	0.0	0.2	0.0	0.0	0.0	0.0
Formación y Desarrollo para Mujeres (FYMEN)	0.0	0.0	0.0	0.0	0.1	0.0	0.0	0.0	0.0	0.0	0.0
Fortalecimiento gobernabilidad, participación ciudadana manejo forestal de Subcuenca del Rio Macuelizo	0.0	0.0	0.0	0.0	0.1	0.1	0.0	0.0	0.0	0.0	0.0
Fortalecimiento en materia jurídica nica. organismos miembros de Secretariado ONG's Internacionales	0.0	0.0	0.0	0.0	0.0	0.0	0.0	0.0	0.0	0.0	0.0
Proyecto Eficacia Y Transparencia en Programas Estables (PETPE)	0.0	0.0	0.0	0.0	0.2	0.0	0.0	0.0	0.0	0.0	0.0
Fortalecimiento capacidades de Asociación Nica. en Extranjero y en Nic. para formular propuestas	0.0	0.0	0.0	0.0	0.0	0.0	0.0	0.0	0.0	0.0	0.0
Programa integral fomento del empresariado juvenil en marco de economía solidaria para empleo digno	0.0	0.0	0.0	0.0	0.2	0.0	0.2	0.0	0.0	0.0	0.0
Ejercicio de la ciudadanía de adolescentes y jóvenes de Esquipulas Matazalpa	0.0	0.0	0.0	0.0	0.1	0.0	0.0	0.0	0.0	0.0	0.0
Formación profesional basado en competencias laborales de jóvenes de barrios de Manaq., Masava	0.0	0.0	0.0	0.0	0.1	0.0	0.0	0.0	0.0	0.0	0.0
Fortalecimiento capacidades de Asociación Nica. En extranjero mediante intercambio de experiencias	0.0	0.0	0.0	0.0	0.0	0.0	0.0	0.0	0.0	0.0	0.0
Fortalecimiento procesos democráticos locales desde organizaciones de base p/ incidir en transformación	0.0	0.0	0.0	0.0	0.2	0.0	0.2	0.0	0.0	0.0	0.0
Promoviendo una vida saludable en las personas con enfermedades crónicas no transmisibles	0.0	0.0	0.0	0.0	0.5	0.3	0.0	0.0	0.0	0.0	0.0
Articulación del Sistema Nacional de Educación Técnica y Formación Profesional con las necesidades format	0.0	0.0	0.0	0.0	0.0	0.4	0.0	0.0	0.0	0.0	0.0
Manejo integrado sostenible de los residuos sólidos urbanos en seis municipios del norte de chinandega	0.0	0.0	0.0	0.0	0.0	0.5	0.0	0.0	0.0	0.0	0.0
Auditoría financiera al proyecto de mejoramiento de las condiciones higiénicas-sanitarias en el río San Juan	0.0	0.0	0.0	0.0	0.0	0.0	0.0	0.0	0.0	0.0	0.0
Auditoría financiera al proyecto de desarrollo agroeconómico rural de Sebaco departamento de Matazalpa	0.0	0.0	0.0	0.0	0.0	0.0	0.0	0.0	0.0	0.0	0.0
Promoción del desarrollo económico local a través del incremento de la competitividad de pequeños de café	0.0	0.0	0.0	0.0	0.0	0.1	0.1	0.0	0.0	0.0	0.0
Dotar a algunas ANE y AL de conocimientos de gestión contable y presupuestaria tomando en cuenta la UE	0.0	0.0	0.0	0.0	0.0	0.0	0.0	0.0	0.0	0.0	0.0
Hacia la equidad y la justicia en Nicaragua	0.0	0.0	0.0	0.0	0.0	0.2	0.1	0.0	0.0	0.0	0.0
Apoyo a la realización de un Foro Nacional sobre Agricultura Nicaragua	0.0	0.0	0.0	0.0	0.0	0.0	0.0	0.0	0.0	0.0	0.0
Manejo y administración del sistema de agua potable del área urbana del municipio de San José, Boaco.	0.0	0.0	0.0	0.0	0.0	0.0	0.0	0.0	0.0	0.0	0.0
Mejoramiento integral de la calidad de vida de familias más vulnerables en San Rafael del Norte Jinoteqa.	0.0	0.0	0.0	0.0	0.0	0.1	0.0	0.0	0.0	0.0	0.0
Participación ciudadana y desarrollo local: Fortalecimiento de la gobernanza local y el asociativismo Madriz	0.0	0.0	0.0	0.0	0.0	0.0	0.0	0.0	0.0	0.0	0.0
Desarrollo de estrategias locales como contribución a mejorar la productividad, el nivel de vida de 200	0.0	0.0	0.0	0.0	0.0	0.1	0.0	0.0	0.0	0.0	0.0
Promoción, Defensa de Derechos Humanos de Mujeres Pertenecientes a Comunidades Eclesiales Managua	0.0	0.0	0.0	0.0	0.0	0.0	0.0	0.0	0.0	0.0	0.0
Promoción de igualdad étnica racial y la protección de los derechos de grupos tradicionalmente excluidos AL	0.0	0.0	0.0	0.0	0.0	0.4	0.0	0.0	0.0	0.0	0.0
Conociendo y garantizando nuestros derechos	0.0	0.0	0.0	0.0	0.0	0.0	0.0	0.0	0.0	0.0	0.0
Asistencia técnica para apoyar el registro en PADOR de organizaciones que desean obtener una subvención	0.0	0.0	0.0	0.0	0.0	0.0	0.0	0.0	0.0	0.0	0.0
Proceso de capacitación y de formación relativo al empoderamiento de sociedad civil desde un enfoque DH	0.0	0.0	0.0	0.0	0.0	0.0	0.0	0.0	0.0	0.0	0.0
Apoyo logístico para la Convocatoria a propuestas 2011-2012 instrumento Europeo para la Democracia y DH	0.0	0.0	0.0	0.0	0.0	0.0	0.0	0.0	0.0	0.0	0.0
Promoción de la maternidad segura en las comunidades miskitas de la RAAN	0.0	0.0	0.0	0.0	0.0	0.1	0.0	0.0	0.0	0.0	0.0
Fortalecimiento de capacidades para el desarrollo empresarial rural de pequeños productores en la RAAN	0.0	0.0	0.0	0.0	0.0	0.3	0.0	0.0	0.0	0.0	0.0
Otros Proyectos	0.0	0.1	0.0	4.3	0.6	0.0	0.0	0.0	0.0	0.0	0.0
Apoyo implementación componente de modernización del registro civil, cedulación Buena Gobernabilidad Nic.	0.0	0.0	0.0	0.0	0.0	0.4	0.0	0.0	0.0	0.0	0.0
Fortalecimiento la Agricultura Familiar para una mayor Producción de Alimentos.	0.0	0.0	0.0	0.0	0.0	0.2	0.0	0.0	0.0	0.0	0.0
Cooperativas enfrentando la subida de los precios de los alimentos	0.0	0.0	0.0	0.0	0.0	0.1	0.0	0.0	0.0	0.0	0.0
Observatorio Nacional de Medios de Comunicación	0.0	0.0	0.0	0.0	0.0	0.0	0.0	0.0	0.0	0.0	0.0
Programa Productivo Agroalimentario Municipal	0.0	0.0	0.0	0.0	0.0	0.0	0.0	0.0	0.0	0.0	0.0
Fortalecimiento capacidades de gestión municipal, organización comunitaria en poblaciones rurales Chontales	0.0	0.0	0.0	0.0	0.0	0.0	0.0	0.0	0.0	0.0	0.0
Conservación, gestión efectiva de biodiversidad marina con mejora de condiciones de vida Golfo de Fonseca	0.0	0.0	0.0	0.0	0.0	1.0	0.0	0.0	0.0	0.0	0.0
Elaboración de 2000 ejemplares de un brochure catálogo UE para dar a conocer los alcances perspectivas	0.0	0.0	0.0	0.0	0.0	0.0	0.0	0.0	0.0	0.0	0.0
Análisis estratégico de los Actores No estatales en Nicaragua	0.0	0.0	0.0	0.0	0.0	0.1	0.0	0.0	0.0	0.0	0.0
Apoyo fortalecimiento capacidades seis municipios Madriz, a través de la implementación plan OCOM Madriz.	0.0	0.0	0.0	0.0	0.0	0.0	0.1	0.0	0.0	0.0	0.0
Apoyo logístico al programa temático actores no estatales y autoridades locales AAP 2011,2012 y 2013 en Nic.	0.0	0.0	0.0	0.0	0.0	0.0	0.0	0.0	0.0	0.0	0.0
Auditoría financiera al proyecto "Fortalecimiento capacidades desarrollo empresarial" ONG-PVD 2007 133-732	0.0	0.0	0.0	0.0	0.0	0.0	0.0	0.0	0.0	0.0	0.0
Fomentar el estado derecho niñez, adolescencia y juventud en conflicto con la ley, en el distrito VI Managua	0.0	0.0	0.0	0.0	0.0	0.0	0.1	0.0	0.0	0.0	0.0
Participación e inclusión de organizaciones de base y comunitarias, jóvenes y mujeres indígenas ostra caribe Nic.	0.0	0.0	0.0	0.0	0.0	0.0	0.2	0.0	0.0	0.0	0.0
Fortalecimiento de la gobernabilidad de institucionalidad del sector cultura en el caribe de Nicaragua y CR	0.0	0.0	0.0	0.0	0.0	0.0	0.2	0.0	0.0	0.0	0.0
Apoyo a la coordinación de acciones de la sociedad civil a favor de la equidad de género en Nic.	0.0	0.0	0.0	0.0	0.0	0.0	0.0	0.0	0.0	0.0	0.0
Fortalecimiento de la gestión local y participación comunitaria en Boaco	0.0	0.0	0.0	0.0	0.0	0.0	0.1	0.0	0.0	0.0	0.0
Promoción inclusión laboral económica de Personas con Discapacidad en edad laboral del municipio de Esteli	0.0	0.0	0.0	0.0	0.0	0.0	0.0	0.0	0.0	0.0	0.0
Promoción de la Equidad de Género en las cadenas de valor para el Desarrollo Exportador de Nicaragua	0.0	0.0	0.0	0.0	0.0	0.5	0.0	0.0	0.0	0.0	0.0
DCI-ENV Energía sostenible	0.0	0.0	0.0	0.0	0.0	0.0	0.0	0.0	0.0	0.6	0.0
DCI-GENRE Género	0.0	0.0	0.0	0.0	0.0	0.0	0.0	0.0	0.0	0.0	0.0
DCI-HUM Derecho humano y social	0.0	0.0	0.0	0.0	0.0	0.0	0.0	0.0	0.2	0.0	0.0
DCI-NSAPVD Agentes no estatales	0.0	0.0	0.0	0.0	0.0	0.0	0.0	0.0	2.6	0.0	0.0
CSO-LA Sociedad Civil y autoridades locales	0.0	0.0	0.0	0.0	0.0	0.0	0.0	0.0	0.0	3.3	1.1
EIDHR Democracia y derechos humanos	0.0	0.0	0.0	0.0	0.0	0.0	0.0	0.0	1.5	1.1	0.5
FOOD- Seguridad alimentaria	0.0	0.0	0.0	0.0	0.0	0.0	0.0	0.0	0.0	0.4	0.2
HUM- Ayuda humanitaria y protección civil	0.0	0.0	0.0	0.0	0.0	0.0	0.0	0.0	0.0	0.2	0.0
Proyectos varios	0.0	0.0	0.0	0.0	0.0	0.0	6.4	7.3	0.0	0.0	0.0
<b>Total</b>	<b>168.8</b>	<b>150.5</b>	<b>172.2</b>	<b>74.5</b>	<b>100.2</b>	<b>82.5</b>	<b>78.8</b>	<b>51.9</b>	<b>67.5</b>	<b>65.0</b>	<b>65.6</b>

p/: preliminar

Fuente: Comunidad cooperante



## Cuadro 18

**Sector privado: Donaciones por sector económico** <sup>p/</sup>*(millones de dólares)*

	2007	2008	2009	2010	2011	2012	2013	2014	2015	2016	2017
<b>Productivo</b>	<b>20.2</b>	<b>33.0</b>	<b>17.0</b>	<b>5.0</b>	<b>14.8</b>	<b>10.6</b>	<b>7.1</b>	<b>2.7</b>	<b>3.7</b>	<b>2.7</b>	<b>0.9</b>
Agricultura, ganadería, silvicultura y pesca	20.2	33.0	17.0	5.0	14.8	10.6	7.1	2.7	3.7	2.7	0.9
Minería	0.0	0.0	0.0	0.0	0.0	0.0	0.0	0.0	0.0	0.0	0.0
Industria manufacturera	0.0	0.0	0.0	0.0	0.0	0.0	0.0	0.0	0.0	0.0	0.0
<b>Infraestructura Económica</b>	<b>2.6</b>	<b>12.6</b>	<b>65.9</b>	<b>17.3</b>	<b>0.5</b>	<b>0.8</b>	<b>0.0</b>	<b>0.0</b>	<b>0.0</b>	<b>0.0</b>	<b>0.2</b>
Electricidad, gas y agua	0.0	0.0	0.0	0.0	0.0	0.0	0.0	0.0	0.0	0.0	0.0
Construcción	2.6	12.6	65.9	17.3	0.5	0.8	0.0	0.0	0.0	0.0	0.2
Transporte y comunicaciones	0.0	0.0	0.0	0.0	0.0	0.0	0.0	0.0	0.0	0.0	0.0
<b>Social</b>	<b>97.4</b>	<b>59.3</b>	<b>31.8</b>	<b>27.9</b>	<b>45.5</b>	<b>38.8</b>	<b>30.9</b>	<b>14.6</b>	<b>17.5</b>	<b>25.8</b>	<b>29.2</b>
Servicios sociales, salud y educación	97.4	59.3	31.8	27.9	45.5	38.8	30.9	14.6	17.5	25.8	29.2
<b>Otros sectores</b>	<b>48.6</b>	<b>45.6</b>	<b>57.5</b>	<b>24.3</b>	<b>39.4</b>	<b>32.3</b>	<b>40.8</b>	<b>34.7</b>	<b>46.4</b>	<b>36.5</b>	<b>35.4</b>
Comercio	0.0	0.1	0.0	0.2	0.0	0.0	0.0	0.0	0.0	0.0	0.0
Intermediación financiera	0.0	0.0	0.0	0.6	0.8	1.3	0.6	0.0	0.0	0.0	0.0
Otros	48.6	45.5	57.5	23.5	38.5	31.1	40.2	34.7	46.4	36.5	35.4
<b>Total</b>	<b>168.8</b>	<b>150.5</b>	<b>172.2</b>	<b>74.5</b>	<b>100.2</b>	<b>82.5</b>	<b>78.8</b>	<b>51.9</b>	<b>67.5</b>	<b>65.0</b>	<b>65.6</b>

p/: preliminar

Fuente: Comunidad cooperante

Cuadro 19

**Sector privado: Donaciones y préstamos por sector económico** <sup>p/</sup>*(millones de dólares)*

	2007	2008	2009	2010	2011	2012	2013	2014	2015	2016	2017
<b>Productivo</b>	<b>37.1</b>	<b>52.1</b>	<b>43.4</b>	<b>52.7</b>	<b>24.3</b>	<b>37.7</b>	<b>24.6</b>	<b>5.2</b>	<b>36.2</b>	<b>2.7</b>	<b>0.9</b>
Agricultura, ganadería, silvicultura y pesca	22.2	33.0	17.6	30.0	22.8	30.6	9.6	5.2	35.9	2.7	0.9
Minería	0.0	0.0	7.6	5.4	0.0	0.0	0.0	0.0	0.0	0.0	0.0
Industria manufacturera	14.9	19.1	18.2	17.3	1.5	7.1	15.0	0.0	0.3	0.0	0.0
<b>Infraestructura Económica</b>	<b>2.6</b>	<b>118.0</b>	<b>79.8</b>	<b>135.2</b>	<b>125.5</b>	<b>122.1</b>	<b>19.7</b>	<b>0.2</b>	<b>10.2</b>	<b>0.0</b>	<b>0.2</b>
Electricidad, gas y agua	0.0	105.4	13.9	117.9	124.9	121.3	19.7	0.2	10.2	0.0	0.0
Construcción	2.6	12.6	65.9	17.3	0.5	0.8	0.0	0.0	0.0	0.0	0.2
Transporte y comunicaciones	0.0	0.0	0.0	0.0	0.0	0.0	0.0	0.0	0.0	0.0	0.0
<b>Social</b>	<b>97.4</b>	<b>59.3</b>	<b>35.3</b>	<b>30.0</b>	<b>47.3</b>	<b>39.6</b>	<b>32.9</b>	<b>14.6</b>	<b>21.5</b>	<b>26.2</b>	<b>29.2</b>
Servicios sociales, salud y educación	97.4	59.3	35.3	30.0	47.3	39.6	32.9	14.6	21.5	26.2	29.2
<b>Otros sectores</b>	<b>278.7</b>	<b>491.8</b>	<b>442.8</b>	<b>600.5</b>	<b>765.9</b>	<b>696.7</b>	<b>713.8</b>	<b>686.7</b>	<b>515.9</b>	<b>345.5</b>	<b>248.9</b>
Comercio	4.0	0.1	4.4	8.1	8.9	12.4	4.3	4.0	3.3	0.0	0.4
Intermediación financiera	173.7	399.4	363.5	560.2	688.5	619.5	660.3	634.8	453.9	300.7	189.5
Otros	101.0	92.3	74.9	32.2	68.6	64.9	49.2	47.8	58.7	44.8	59.0
<b>Total</b>	<b>415.8</b>	<b>721.2</b>	<b>601.4</b>	<b>818.3</b>	<b>963.0</b>	<b>896.2</b>	<b>791.0</b>	<b>706.7</b>	<b>583.8</b>	<b>374.4</b>	<b>279.2</b>

p/: preliminar

Fuente: Empresas privadas, comunidad cooperante y SIBOIF

Cuadro 20

**Sector privado: Donaciones y préstamos 2017 por cooperante y sector económico p/***(millones de dólares)*

	Agricultura, ganadería, pesca y silvicultura	Minería	Industria manufacturera	Electricidad, gas y agua	Construcción	Comercio	Transporte y comunicaciones	Intermediación financiera	Servicios sociales, salud y educación	Administración pública	Otros	Total
<b>Bilaterales</b>	<b>0.9</b>	<b>0.0</b>	<b>0.0</b>	<b>0.0</b>	<b>0.2</b>	<b>0.0</b>	<b>0.0</b>	<b>39.2</b>	<b>29.2</b>	<b>0.0</b>	<b>44.2</b>	<b>113.6</b>
Alemania	0.0	0.0	0.0	0.0	0.0	0.0	0.0	0.0	0.0	0.0	9.4	<b>9.4</b>
Austria	0.0	0.0	0.0	0.0	0.0	0.0	0.0	0.0	0.0	0.0	0.0	<b>0.0</b>
Brasil	0.0	0.0	0.0	0.0	0.0	0.0	0.0	0.0	0.0	0.0	0.0	<b>0.0</b>
Canadá	0.0	0.0	0.0	0.0	0.0	0.0	0.0	0.0	0.5	0.0	1.1	<b>1.6</b>
China - Taiwán	0.0	0.0	0.0	0.0	0.0	0.0	0.0	0.3	0.0	0.0	1.0	<b>1.3</b>
Dinamarca	0.0	0.0	0.0	0.0	0.0	0.0	0.0	0.0	0.0	0.0	0.0	<b>0.0</b>
España	0.4	0.0	0.0	0.0	0.0	0.0	0.0	0.0	4.4	0.0	6.0	<b>10.8</b>
Estados Unidos de América	0.4	0.0	0.0	0.0	0.0	0.0	0.0	0.0	20.7	0.0	13.1	<b>34.2</b>
Finlandia	0.0	0.0	0.0	0.0	0.0	0.0	0.0	0.0	0.0	0.0	0.0	<b>0.0</b>
Francia	0.0	0.0	0.0	0.0	0.0	0.0	0.0	0.0	0.0	0.0	0.0	<b>0.0</b>
Gran Bretaña	0.0	0.0	0.0	0.0	0.0	0.0	0.0	0.0	0.0	0.0	0.0	<b>0.0</b>
Holanda	0.0	0.0	0.0	0.0	0.0	0.0	0.0	6.0	0.0	0.0	10.6	<b>16.6</b>
Italia	0.0	0.0	0.0	0.0	0.0	0.0	0.0	0.0	0.0	0.0	0.0	<b>0.0</b>
Japón	0.0	0.0	0.0	0.0	0.2	0.0	0.0	0.0	0.9	0.0	0.1	<b>1.2</b>
Luxemburgo	0.0	0.0	0.0	0.0	0.0	0.0	0.0	0.0	0.9	0.0	0.1	<b>1.0</b>
Noruega	0.0	0.0	0.0	0.0	0.0	0.0	0.0	2.0	0.0	0.0	0.0	<b>2.0</b>
Suecia	0.0	0.0	0.0	0.0	0.0	0.0	0.0	0.0	0.0	0.0	0.0	<b>0.0</b>
Suiza	0.1	0.0	0.0	0.0	0.0	0.0	0.0	0.0	1.7	0.0	2.8	<b>4.6</b>
Venezuela	0.0	0.0	0.0	0.0	0.0	0.0	0.0	30.9	0.0	0.0	0.0	<b>30.9</b>
<b>Multilaterales</b>	<b>0.0</b>	<b>0.0</b>	<b>0.0</b>	<b>0.0</b>	<b>0.0</b>	<b>0.4</b>	<b>0.0</b>	<b>150.4</b>	<b>0.0</b>	<b>0.0</b>	<b>14.8</b>	<b>165.6</b>
Corporación Financiera Internacional (IFC - Banco Mundial)	0.0	0.0	0.0	0.0	0.0	0.0	0.0	33.5	0.0	0.0	13.0	<b>46.5</b>
Banco Interamericano de Desarrollo (BID)	0.0	0.0	0.0	0.0	0.0	0.0	0.0	0.0	0.0	0.0	0.0	<b>0.0</b>
Corporación Interamericana de Inversiones (CII - BID)	0.0	0.0	0.0	0.0	0.0	0.4	0.0	0.0	0.0	0.0	0.0	<b>0.4</b>
Fondo Multilateral de Inversiones (FOMIN - BID)	0.0	0.0	0.0	0.0	0.0	0.0	0.0	23.1	0.0	0.0	0.0	<b>23.1</b>
Banco Centroamericano de Integración Económica (BCIE)	0.0	0.0	0.0	0.0	0.0	0.0	0.0	73.8	0.0	0.0	0.0	<b>73.8</b>
ONU Mujeres	0.0	0.0	0.0	0.0	0.0	0.0	0.0	0.0	0.0	0.0	0.0	<b>0.0</b>
Fondo de las Naciones Unidas para Actividades de Población (UNFPA)	0.0	0.0	0.0	0.0	0.0	0.0	0.0	0.0	0.0	0.0	0.0	<b>0.0</b>
Fondo de las Naciones Unidas para la Infancia (UNICEF)	0.0	0.0	0.0	0.0	0.0	0.0	0.0	0.0	0.0	0.0	0.0	<b>0.0</b>
Unión Europea (UE)	0.0	0.0	0.0	0.0	0.0	0.0	0.0	0.0	0.0	0.0	1.8	<b>1.8</b>
Fondo OPEP para el Desarrollo Internacional (OFID)	0.0	0.0	0.0	0.0	0.0	0.0	0.0	20.0	0.0	0.0	0.0	<b>20.0</b>
<b>Total</b>	<b>0.9</b>	<b>0.0</b>	<b>0.0</b>	<b>0.0</b>	<b>0.2</b>	<b>0.4</b>	<b>0.0</b>	<b>189.5</b>	<b>29.2</b>	<b>0.0</b>	<b>59.0</b>	<b>279.2</b>

p/: preliminar

Fuente: Empresas privadas, comunidad cooperante y SIBOIF