



Banco Central de Nicaragua

Emitiendo confianza y estabilidad

INFORME DE COOPERACIÓN OFICIAL EXTERNA 2018



Junio 2019



El Banco Central de Nicaragua se complace en presentar la publicación No. 22 del Informe de Cooperación Oficial Externa.

El Banco Central de Nicaragua expresa su especial agradecimiento a la comunidad cooperante y a las instituciones del sector público y privado nicaragüense por hacer posible esta publicación, mediante el suministro de información sobre la cooperación oficial externa.

© Banco Central de Nicaragua

Sitio de Internet: <http://www.bcn.gob.ni>

Apartado Postal: 2252, 2253

El contenido del Informe de Cooperación Oficial Externa se basa en información estadística que se actualiza de manera continua, a medida que el Banco Central de Nicaragua recopila datos provenientes de diferentes fuentes, por tanto, la información de este informe es preliminar y sujeta a ajustes.

Contenido

Siglas y abreviaturas	4
I. Cooperación total	6
II. Cooperación al sector público	8
Flujos totales	8
Préstamos	10
Donaciones	11
III. Cooperación al sector privado	12
Flujos totales	12
Préstamos	13
Donaciones	13
Cooperación venezolana	14
IV. Anexo metodológico	16
Cobertura	16
Fuentes de información	16
V. Anexo estadístico	17

Siglas y abreviaturas

AIF	Asociación Internacional de Fomento del Banco Mundial
ALBA-TCP	Alianza Bolivariana para los Pueblos de Nuestra América – Tratado de Comercio de los Pueblos
ALBANISA	ALBA de Nicaragua S.A.
BANDES	Banco de Desarrollo de Venezuela
BEI	Banco Europeo de Inversiones
BCIE	Banco Centroamericano de Integración Económica
BCN	Banco Central de Nicaragua
BID	Banco Interamericano de Desarrollo
CFC	Fondo Común de Productos Básicos
CII	Corporación Interamericana de Inversiones, miembro del grupo BID
CRM	Cuenta Reto del Milenio
DEG	Sociedad Alemana para las Inversiones y el Desarrollo
DID	Desarrollo Internacional Desjardins
FAO	Organización de las Naciones Unidas para la Agricultura y la Alimentación
FGSTM	Fondo Global para la Lucha contra el Sida, la Tuberculosis y la Malaria
FIDA	Fondo Internacional para el Desarrollo Agrícola
FMI	Fondo Monetario Internacional
FMO	Banco de Desarrollo Empresarial de los Países Bajos
FND	Fondo Nórdico de Desarrollo
FOMIN	Fondo Multilateral de Inversiones, miembro del grupo BID
FONDEAGRO	Fondo de Desarrollo Agropecuario
IFC	Corporación Financiera Internacional
ICO	Instituto de crédito Oficial
IED	Inversión Extranjera Directa
MINREX	Ministerio de Relaciones Exteriores
NORFUND	Fondo Noruego de Inversión para Países en Desarrollo
OECD	Organización para la Cooperación Económica y Desarrollo
OFID	Fondo OPEP para el Desarrollo Internacional
ONG	Organismo no Gubernamental
OPEP	Organización de Países Exportadores de Petróleo
OPIC	Corporación de Inversiones Privadas en el Extranjero
OPS	Organización Panamericana de la Salud
ONUDI	Organización de las Naciones Unidas para el Desarrollo Industrial
OVF	Opplysningsvesenets Fond
PETROCARIBE	Acuerdo de Cooperación Energética entre Venezuela y países del Caribe y Centroamérica
PIB	Producto Interno Bruto
PIBT	Producto Interno Bruto Trimestral
PDVSA	Petróleos de Venezuela S.A.
PMA	Programa Mundial de Alimentos
PNUD	Programa de las Naciones Unidas para el Desarrollo
SIBOIF	Superintendencia de Bancos y de Otras Instituciones Financieras
SIFEM	Fondo Suizo de Inversiones en Mercados Emergentes
SINAPRED	Sistema Nacional para la Prevención, Mitigación, y Atención de Desastres
UE	Unión Europea
UNICEF	Fondo de las Naciones Unidas para la Infancia
UNFPA	Fondo de la Población de las Naciones Unidas

Resumen Ejecutivo

La cooperación oficial externa en 2018 alcanzó el monto de 1,041.3 millones de dólares, de los cuales 657.6 millones de dólares correspondieron a cooperación dirigida al sector público y 383.7 millones al sector privado.

La cooperación total aumentó en 49.4 millones de dólares (5.0%) con respecto al año 2017, debido al aumento de 103.4 millones de dólares en los recursos dirigidos al sector privado, que primó sobre la disminución de 54.0 millones de dólares en los recursos desembolsados al sector público.

	Millones US\$	Porcentaje del PIB
Cooperación total	1,041.3	7.9
• Sector público	657.6	5.0
• Sector privado	383.7	2.9

Fuente: BCN, MINREX, SIBOIF, comunidad cooperante y empresas privadas.

Por fuente de financiamiento, la cooperación oficial externa procedente de fuentes multilaterales ascendió a 768.4 millones de dólares (73.8% del total) y la cooperación bilateral fue de 272.9 millones de dólares (26.2% del total). En comparación con el 2017, la cooperación multilateral disminuyó en 5.6 millones de dólares (-0.7%) y la bilateral aumentó en 55.0 millones de dólares (25.2%).

Por modalidad de recursos, 890.0 millones de dólares correspondieron a préstamos (85.5%) y 151.3 millones de dólares a donaciones (14.5%). En comparación con el 2017, los desembolsos de préstamos aumentaron en 138.0 millones de dólares (18.4%) y las donaciones disminuyeron en 88.6 millones de dólares (-36.9%).

Los cooperantes que más recursos destinaron al país, tanto para el sector público como privado, fueron: BCIE (US\$406.1 millones), BID (US\$136.2 millones), Banco Mundial (US\$131.3 millones), Holanda (US\$72.4 millones), Noruega (US\$38.5 millones), BEI (US\$29.1 millones) y Corea del Sur (US\$29.0 millones).

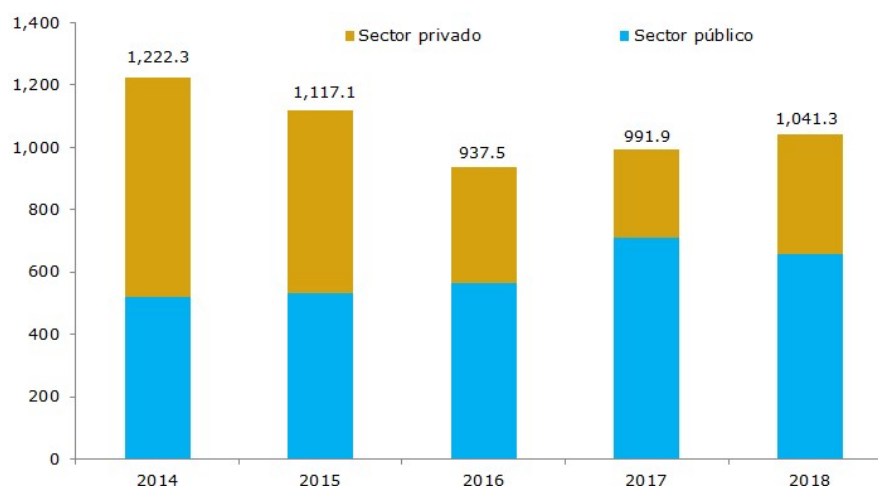
Los sectores económicos a los cuales se dirigieron los recursos de la cooperación oficial externa fueron principalmente a: intermediación financiera (US\$284.1 millones), administración pública (US\$237.6 millones), construcción (US\$165.1), electricidad, gas y agua (US\$112.3), servicios sociales, salud y educación (US\$102.0 millones), entre otros.

I. Cooperación total

En 2018, los recursos externos totales desembolsados por los cooperantes ascendieron a 1,041.3 millones de dólares, superando en 49.4 millones de dólares (5.0%) a lo registrado en el año 2017. Estos recursos se destinaron de la siguiente manera:

- El sector público recibió el 63.2 por ciento de la cooperación total, equivalente a 657.6 millones de dólares, US\$54.0 millones menos que en 2017.
- El sector privado recibió el 36.8 por ciento de los recursos de la cooperación, equivalente a 383.7 millones de dólares, US\$103.4 millones más que en 2017.

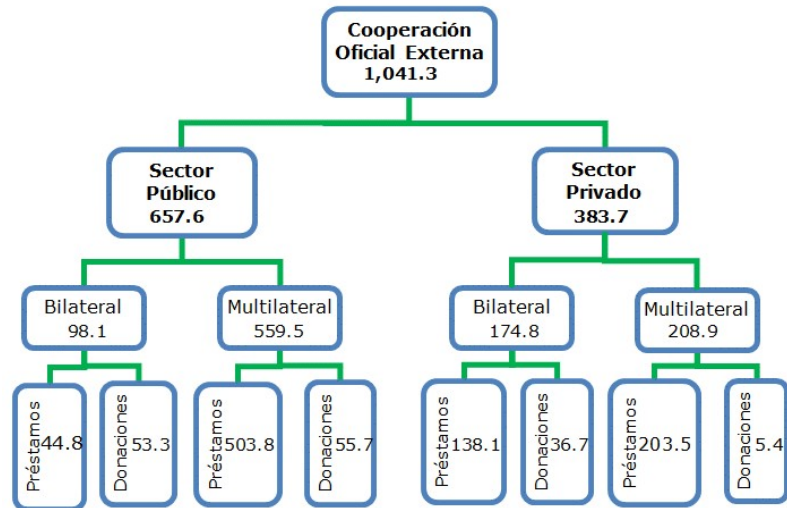
Gráfico 1: Cooperación oficial externa
(Millones de dólares)



Fuente: BCN, MINREX, SIBOIF, comunidad cooperante y empresas privadas

La cooperación oficial por fuente de financiamiento correspondió de la siguiente manera: 768.4 millones de dólares de fuentes multilaterales, lo que representó el 73.8 por ciento de la cooperación total. El resto de la cooperación por 272.9 millones de dólares provino de fuentes bilaterales. En comparación con el año 2017, la cooperación multilateral disminuyó en 5.6 millones de dólares (-0.7%) y la bilateral aumentó en 55.0 millones de dólares (25.2%).

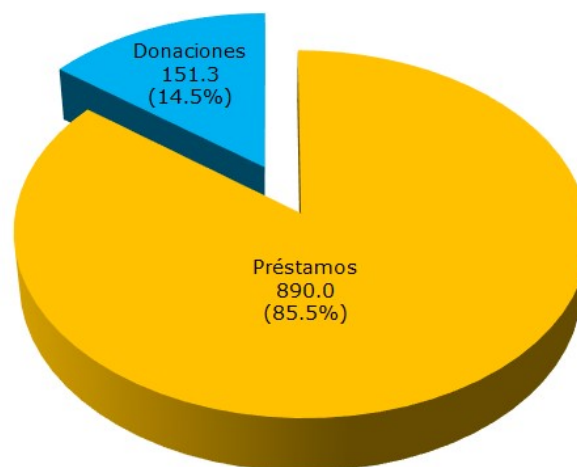
Gráfico 2: Cooperación oficial por destino, fuente y modalidad, 2018
(Millones de dólares)



Fuente: BCN, MINREX, SIBOIF, comunidad cooperante y empresas privadas

Por modalidad de recursos, se recibieron 890.0 millones de dólares de cooperación oficial externa en concepto de préstamos (85.5%) y 151.3 millones de dólares fueron en donaciones (14.5%). Los desembolsos de préstamos aumentaron en 138.0 millones de dólares (18.4%) con respecto al 2017 y las donaciones disminuyeron en 88.6 millones de dólares (-36.9%).

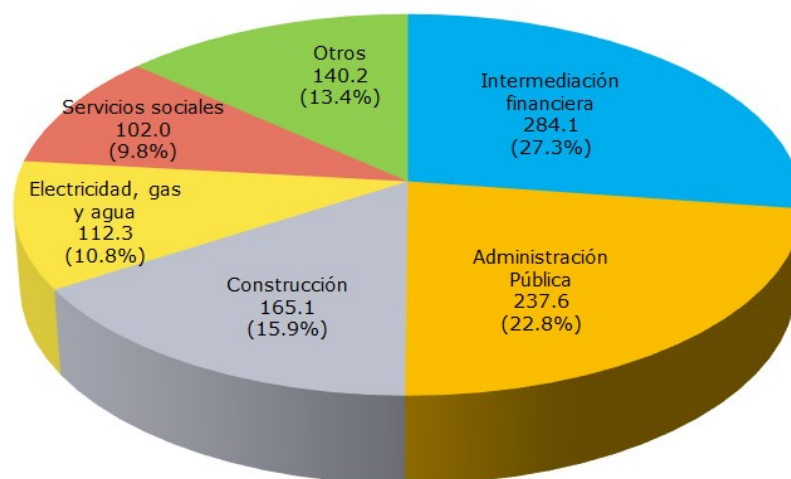
Gráfico 3: Cooperación oficial por modalidad, 2018
(Millones de dólares y participación porcentual)



Fuente: BCN, MINREX, SIBOIF, comunidad cooperante y empresas privadas

Por sector económico, 27.3 por ciento de la cooperación oficial externa fue destinado al sector intermediación financiera, 22.8 por ciento al sector administración pública, 15.9 por ciento al sector construcción, 10.8 por ciento al sector electricidad, gas y agua, 9.8 por ciento al sector social y 13.4 por ciento a otros sectores.

Gráfico 4: Cooperación oficial por sector económico, 2018
(Millones de dólares y participación porcentual)



Fuente: BCN, MINREX, SIBOIF, comunidad cooperante y empresas privadas

II. Cooperación al sector público

Flujos totales

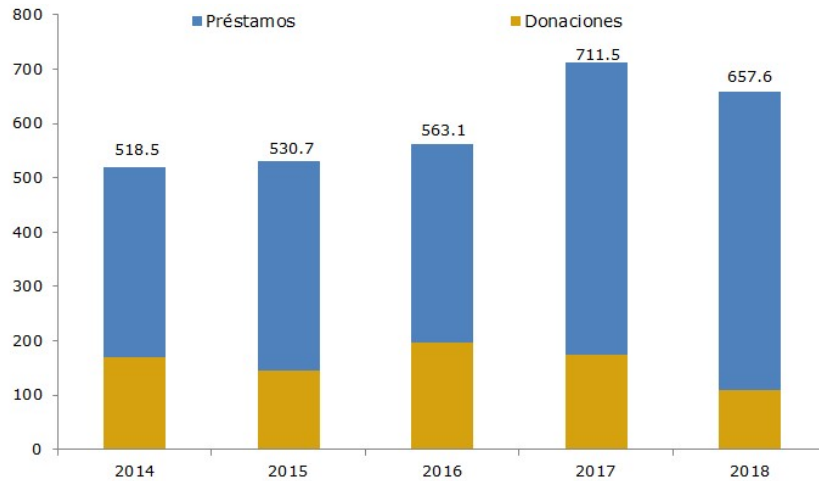
La cooperación oficial externa en 2018 dirigida al sector público alcanzó el monto de 657.6 millones de dólares, lo que representó una disminución de 54.0 millones respecto al año 2017. Esta cooperación provino principalmente de fuentes multilaterales y fue canalizada, en mayor proporción, por la vía de préstamos.

Por fuente de financiamiento, 559.5 millones de dólares provinieron de fuentes multilaterales (85.1%), mostrando una disminución de 47.7 millones de dólares (-7.9%) respecto al 2017. El resto de la cooperación (US\$98.1 millones) provino de fuentes bilaterales y reflejó una disminución de 6.2 millones de dólares (6.0%).

Los cooperantes que más recursos destinaron al sector público fueron: BCIE (US\$318.6 millones), BID (US\$105.4 millones), Banco Mundial (US\$71.1 millones), BEI (US\$29.1 millones), Corea del Sur (US\$29.0 millones), China Taiwán (US\$18.0 millones), Japón (US\$17.9 millones) y Unión Europea (US\$16.5 millones).

Por modalidad de recursos, el sector público recibió 548.5 millones de dólares (83.4%) en concepto de préstamos y 109.1 millones en donaciones (16.6%). Los desembolsos de préstamos aumentaron en 11.2 millones de dólares (2.1%), con respecto al año 2017 y las donaciones disminuyeron en 65.2 millones de dólares (-37.4%).

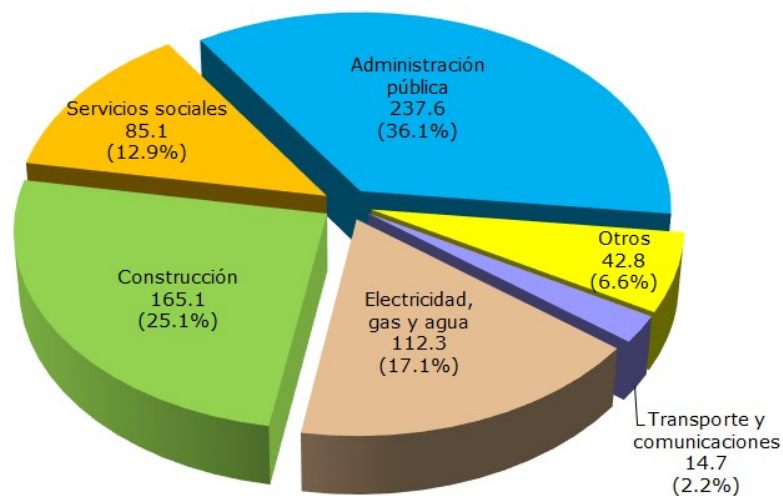
Gráfico 5: Cooperación al sector público por modalidad
(Millones de dólares)



Fuente: MINREX y BCN

El sector administración pública mostró un incremento de 128.3 millones de dólares con relación al registrado en el año 2017, siendo así el sector económico con mayor crecimiento en la captación de los flujos de cooperación externa pública.

Gráfico 6: Cooperación al sector público por destino económico 2018
(Participación porcentual)



Fuente: MINREX y BCN

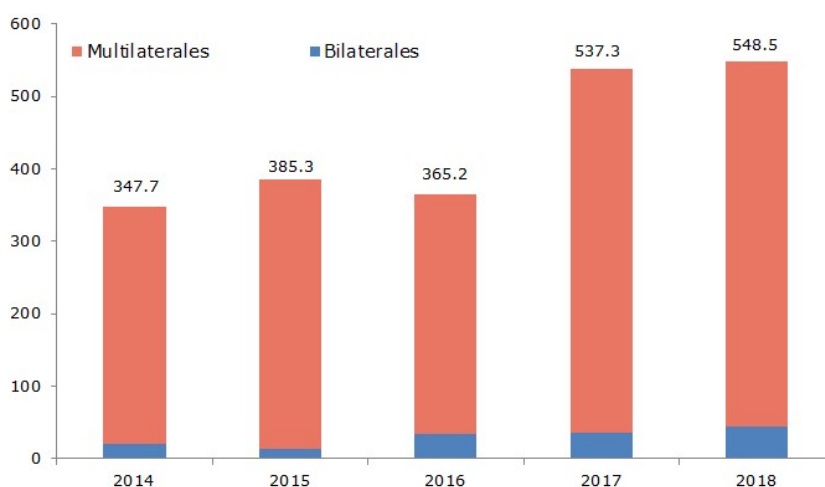
Por sector económico, el 36.1 por ciento de la cooperación oficial externa para el sector público fue dirigida al sector administración pública, 25.1 por ciento se destinó al sector construcción, 17.1 por ciento a electricidad y suministro de agua, 12.9 por ciento al sector social (servicios sociales, salud y educación), 2.2 por ciento al sector transporte y comunicaciones y el restante 6.6 por ciento a otros sectores.

Los recursos de libre disponibilidad, para apoyo presupuestario y balanza de pagos, sumaron 201.0 millones de dólares.

Préstamos

En el 2018, el sector público recibió desembolsos de préstamos externos por 548.5 millones de dólares, de los cuales 503.8 millones de dólares fueron otorgados por organismos multilaterales y 44.7 millones de dólares por fuentes bilaterales.

Gráfico 7: Préstamo al sector público por fuente
(Millones de dólares)



Fuente: BCN

De los 503.8 millones de dólares recibidos en préstamos de organismos multilaterales, el BCIE desembolsó 318.5 millones de dólares, seguido del BID (US\$99.5 millones), Banco Mundial (US\$50.2 millones), BEI (US\$29.1 millones), OFID (US\$4.0 millones) y FIDA (US\$2.5 millones). Por parte de los acreedores bilaterales, Corea del Sur desembolsó 27.3 millones de dólares, España (US\$9.4 millones), Alemania (US\$4.0 millones), Japón (US\$2.0 millones), India (US\$1.6 millones) y Fondo Kuwait (US\$0.5 millones).

El 51.0 por ciento de los desembolsos de préstamos (US\$279.8 millones) fueron destinados a proyectos relacionados con el sector de infraestructura económica (electricidad, gas y agua, construcción, transporte y comunicaciones). Por su parte, administración pública recibió 232.2 millones de dólares (42.3%), sector social (servicios sociales, salud y educación) recibió 29.1 millones

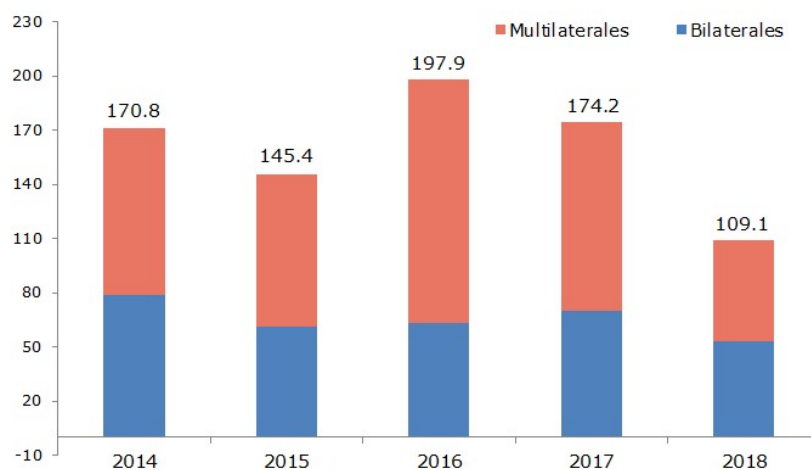
de dólares (5.3%), intermediación financiera 4.0 millones (0.8%) y el sector productivo recibió 3.4 millones de dólares (0.6%).

Donaciones

La cooperación de 2018 recibida por el sector público en concepto de donaciones (US\$109.1 millones) fue menor en 65.2 millones de dólares con respecto al año 2017, de los cuales 51.1 por ciento procedieron de fuentes multilaterales (US\$55.8 millones) y 48.9 por ciento de fuentes bilaterales (US\$53.3 millones). El total de donaciones recibidas representó el 16.6 por ciento de la cooperación oficial externa que ingresó al sector público.

De los 55.8 millones de dólares de donaciones provenientes de fuentes multilaterales, 20.9 millones de dólares (37.5%) correspondieron a recursos del Banco Mundial; US\$16.5 millones (29.6%) de la Unión Europea; US\$5.9 millones (10.6%) del BID; US\$3.6 millones (6.4%) del Programa Mundial de Alimentos (PMA); y el resto de varios donantes. Por otra parte, de los 53.3 millones de dólares provenientes de donantes bilaterales, US\$18.0 millones (33.8%) fueron de China-Taiwán; US\$15.9 millones (29.7%) de Japón; US\$9.1 millones (17.0%) de Luxemburgo; US\$4.3 millones (8.1%) de Suiza y el resto de varios cooperantes bilaterales.

Gráfico 8: Donaciones al sector público por fuente
(Millones de dólares)



Fuente: MINREX y BCN

El 51.4 por ciento de las donaciones al sector público (US\$56.1 millones) se utilizaron en el sector social (servicios sociales, salud y educación); 11.3 por ciento (US\$12.3 millones) en el sector de infraestructura económica (electricidad, gas y agua, construcción, transporte y comunicaciones); 6.0 por ciento (US\$6.6 millones) en el sector productivo, principalmente agropecuario; 4.9 por ciento (US\$5.4 millones) en administración pública y 26.4 por ciento (US\$28.7 millones) en otros sectores.

III. Cooperación al sector privado

Flujos totales

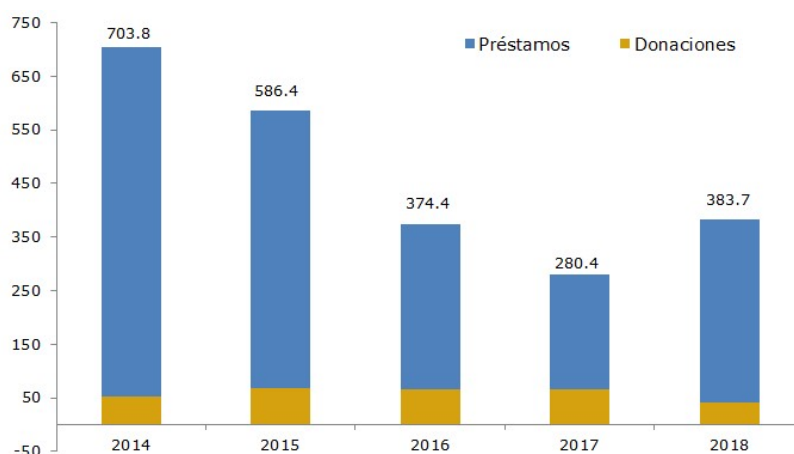
La cooperación oficial externa de 2018 dirigida al sector privado fue de 383.7 millones de dólares, lo que significó un aumento de 103.4 millones de dólares respecto al año 2017. Esta cooperación se caracterizó por provenir principalmente de fuentes multilaterales y por ser canalizada principalmente por la vía de préstamos.

Por fuente de financiamiento, 208.9 millones (54.4%), provinieron de fuentes multilaterales, lo que mostró un aumento de 42.1 millones (25.3%) respecto al año 2017. El restante, 174.8 millones de dólares (45.6%) provinieron de fuentes bilaterales, con un aumento de 61.2 millones de dólares (53.9%) respecto al 2017.

Los cooperantes que más recursos destinaron al sector privado fueron: BCIE (US\$87.4 millones), Holanda (US\$72.4 millones), IFC/Banco Mundial (US\$60.3 millones), Noruega (US\$38.5 millones), Venezuela (US\$27.2 millones) y Estados Unidos (US\$26.2 millones).

Por modalidad de recursos, 341.5 millones de dólares (89.0%) correspondieron a préstamos y 42.2 millones de dólares a donaciones. Los desembolsos de préstamos aumentaron en 126.8 millones (59.0%) y las donaciones disminuyeron en 23.4 millones (-35.7%), con respecto al año 2017.

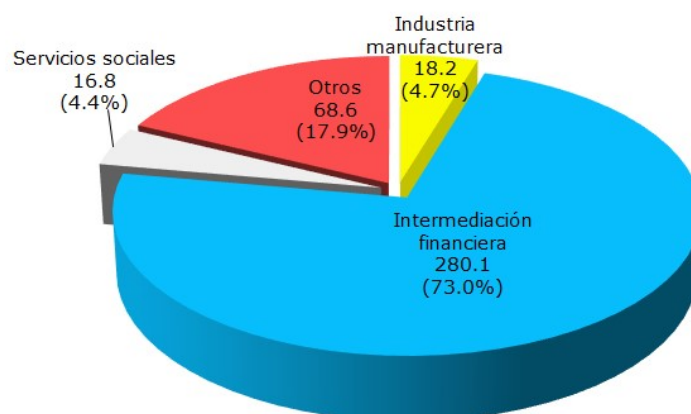
Gráfico 9: Cooperación al sector privado por modalidad
(Millones de dólares)



Fuente: BCN, MINREX, SIBOIF, comunidad cooperante y empresas privadas

La cooperación oficial externa recibida por el sector privado nicaragüense, en el 2018, fue canalizada en un 73.0 por ciento hacia el sector financiero (US\$280.1 millones); 4.7 por ciento (US\$18.2 millones) al sector industria manufacturera, 4.4 por ciento (US\$16.8 millones) a servicios sociales, salud y educación y el 17.9 por ciento (US\$68.6 millones) a los demás sectores.

Gráfico 10: Cooperación al sector privado por destino económico 2018
(Millones de dólares)



Fuente: BCN, MINREX, SIBOIF, comunidad cooperante y empresas privadas

Préstamos

De los 341.5 millones de dólares recibidos en préstamos por el sector privado, 59.6 por ciento (US\$203.4 millones) fue otorgado por acreedores multilaterales y 40.4 por ciento (US\$138.1 millones) por acreedores bilaterales. Con respecto a los niveles observados en el año 2017, los desembolsos de préstamos aumentaron en 126.8 millones, debido al aumento de 88.3 millones (177.5%) en préstamos de fuentes bilaterales y por su parte, el financiamiento de fuentes multilaterales aumentó en 38.5 millones (23.3%).

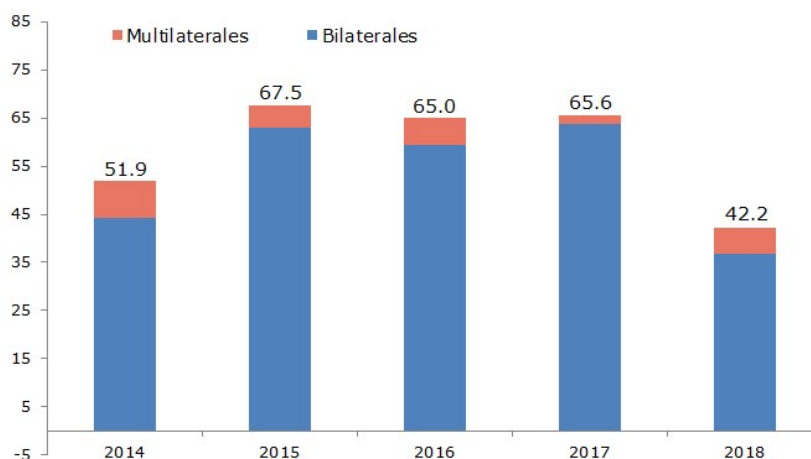
De los 203.4 millones en préstamos de acreedores multilaterales, el BCIE desembolsó 87.4 millones de dólares (43.0%), IFC del Banco Mundial US\$60.3 millones (29.6%), BID US\$30.8 millones (15.1%) y OFID US\$25.0 millones (12.3%). De los 138.1 millones de dólares en préstamos de acreedores bilaterales, Holanda desembolsó 72.4 millones de dólares (52.4%), Noruega US\$38.5 millones (27.9%) y Venezuela US\$27.2 millones (19.7%).

Donaciones

Los recursos no reembolsables recibidos por el sector privado de fuentes oficiales totalizaron 42.2 millones de dólares, 23.4 millones menos que lo obtenido en el año 2017. Los donantes al sector privado fueron Estados Unidos (US\$26.2 millones), Unión Europea (US\$5.4 millones), Canadá (US\$3.5 millones), Suiza (US\$3.2 millones) y otros (US\$3.9 millones).

Del total de donaciones para el sector privado, las donaciones bilaterales representaron el 87.1 por ciento (US\$36.7 millones). Estados Unidos fue el principal donante, seguido de Canadá, Suiza, España, Alemania, Luxemburgo, Japón y China Taiwán. Estas donaciones fueron destinadas principalmente a proyectos del sector social. Las donaciones multilaterales sumaron 5.4 millones de dólares, correspondiente a recursos de la Unión Europea.

Gráfico 11: Donaciones al sector privado por fuente
(Millones de dólares)



Fuente: BCN, comunidad cooperante y empresas privadas

Cooperación venezolana¹

Los flujos de la cooperación venezolana fueron de 27.2 millones de dólares en el 2018, correspondiente a préstamos de PDVSA.

En el marco del acuerdo de cooperación petrolera, los préstamos de PDVSA² continúan derivándose de una política de créditos concesionales a 25 años de plazo, incluyendo 2 años de gracia, y una tasa de interés del 2 por ciento anual, los cuales serán cancelados por el sector privado, a través de las inversiones que éste realiza en proyectos socio-productivos.

De los 27.2 millones de dólares en préstamos de PDVSA, el 100 por ciento fue destinado a proyectos socio productivos, destacándose el financiamiento al desarrollo del comercio justo (US\$6.3 millones), soberanía energética (US\$5.0 millones) y producción agropecuaria y forestal (US\$5.0 millones) y el resto a otros proyectos socio productivos, que incluyen el financiamiento a inversión financiera, infraestructura habitacional e industria.

¹ Para efectos de esta sección se incluye la Inversión Extranjera Directa de PDVSA como cooperación oficial, por ser esta empresa de carácter público; no obstante, en el resto del informe y cuadros estadísticos se excluye este componente de la cooperación.

² Cabe destacar, que el acuerdo con PDVSA ha sido ajustado conforme al comportamiento de los precios del petróleo y a partir del año 2016, la proporción de financiamiento pasó de 50 a 25 por ciento de la factura petrolera. Otro aspecto a mencionar es que la cooperación venezolana incluye el monto de la factura petrolera y otras modalidades de financiamiento.

Tabla 1: Cooperación venezolana en el marco del ALBA – TCP ^{p/}
(Millones de dólares)

Conceptos	2008	2009	2010	2011	2012	2013	2014	2015	2016	2017	2018
Total	457.0	490.6	532.8	577.2	729.3	654.2	686.0	368.1	248.6	102.4	27.2
Excluyendo Inversión Extranjera	325.0	343.6	521.8	563.8	556.3	559.1	502.0	296.5	133.9	30.9	27.2
1 Préstamos	301.0	288.2	521.8	563.8	556.3	559.1	502.0	296.5	133.9	30.9	27.2
PDVSA	288.0	283.6	521.8	557.1	551.3	558.5	499.4	296.5	132.4	30.9	27.2
BANDES	13.0	4.6	0.0	6.7	5.0	0.6	2.6	0.0	1.5	0.0	0.0
2 Donaciones	24.0	55.4	0.0	0.0	0.0	0.0	0.0	0.0	0.0	0.0	0.0
3 Inversión Extranjera Directa	132.0	147.0	11.0	13.4	173.0	95.2	184.0	71.6	114.7	71.5	0.0
Refinería	32.5	4.0	11.0	12.9	115.0	45.6	91.7	54.2	74.9	68.7	0.0
Generación eléctrica	99.5	143.0	0.0	0.0	56.0	30.0	88.7	17.4	32.9	0.7	0.0
Otros	0.0	0.0	0.0	0.5	2.0	19.6	3.6	0.0	6.9	2.1	0.0

p/: preliminar

Nota: La serie 2008 – 2018 de los préstamos de PDVSA incluye actualizaciones por datos suministrados por el acreedor.

Fuente: Albanisa y Albacaruna

Tabla 2: Uso de la cooperación petrolera en 2018 (préstamos de PDVSA) ^{p/}
(Millones de dólares)

Conceptos	Monto
Proyectos Socio-Productivos	27.2
Financiamiento Soberanía Energética	5.0
Financiamiento en infraestructura habitacional	1.5
Financiamiento transporte terrestre y marítimo	0.0
Financiamiento al desarrollo del comercio justo	6.3
Financiamiento a la producción agropecuaria y forestal	5.0
Financiamiento al desarrollo empresarial (micro, peq. y med.)	0.0
Financiamiento a la industria	3.0
Financiamiento a proyectos de servicios	0.0
Financiamiento a otros proyectos	0.0
Inversión Financiera	4.5
Liquidez	1.9

p/: preliminar

Fuente: Albanisa y Albacaruna

IV. Anexo metodológico

Cobertura

La cobertura de la cooperación incluida en este documento está referida exclusivamente a la cooperación oficial (constituida por los flujos que los gobiernos, o sus agencias oficiales, destinan a Nicaragua, ya sea de manera bilateral o canalizada a través de instituciones multilaterales). En el Informe se presentan los flujos por desembolsos de préstamos y donaciones que el país recibió en el período 2007 al 2018.

Fuentes de información

Las principales fuentes de información del presente documento fueron:

Instituciones del sector público:

- Ministerio de Relaciones Exteriores (MINREX) – con información de donaciones al sector público y privado.
- Superintendencia de Bancos y Otras Instituciones Financieras (SIBOIF) – con información de préstamos al Sistema Financiero Nacional (SFN).
- Banco Central de Nicaragua (BCN) – con información de préstamos al sector público.

Instituciones privadas:

- Empresas privadas que reportan su deuda externa al BCN en cumplimiento del Artículo 83 de las Normas Financieras del BCN – con información de préstamos al sector privado.

Comunidad cooperante:

- Acreedores bilaterales y multilaterales – con información de préstamos al sector privado.

V. Anexo estadístico

Cuadro 1

Cooperación oficial externa por destino, fuente y modalidad ^{p/}*(millones de dólares)*

	2007	2008	2009	2010	2011	2012	2013	2014	2015	2016	2017	2018
Recursos dirigidos al sector público	653.1	528.5	769.6	518.3	493.5	485.0	505.9	518.5	530.7	563.1	711.5	657.6
Bilaterales	304.5	296.7	253.8	195.2	158.9	145.3	127.0	97.8	74.9	97.2	104.3	98.1
Multilaterales	348.6	231.9	515.8	323.1	334.6	339.7	379.0	420.7	455.8	465.9	607.2	559.5
Recursos dirigidos al sector privado	415.8	721.2	601.5	819.0	963.0	896.2	791.0	703.8	586.4	374.4	280.4	383.7
Bilaterales	272.6	493.1	463.5	654.5	769.0	702.9	636.1	562.7	436.7	215.9	113.6	174.8
Multilaterales	143.2	228.1	138.0	164.5	194.1	193.3	154.9	141.2	149.7	158.5	166.8	208.9
Total por destino	1,068.9	1,249.7	1,371.1	1,337.3	1,456.5	1,381.2	1,297.0	1,222.3	1,117.1	937.5	991.9	1,041.3
Bilaterales	577.1	789.7	717.3	849.7	927.9	848.2	763.1	660.5	511.7	313.1	217.9	272.9
Sector público	304.5	296.7	253.8	195.2	158.9	145.3	127.0	97.8	74.9	97.2	104.3	98.1
Sector privado	272.6	493.1	463.5	654.5	769.0	702.9	636.1	562.7	436.7	215.9	113.6	174.8
Multilaterales	491.8	460.0	653.8	487.6	528.7	533.0	533.9	561.9	605.5	624.4	774.0	768.4
Sector público	348.6	231.9	515.8	323.1	334.6	339.7	379.0	420.7	455.8	465.9	607.2	559.5
Sector privado	143.2	228.1	138.0	164.5	194.1	193.3	154.9	141.2	149.7	158.5	166.8	208.9
Total por fuente	1,068.9	1,249.7	1,371.1	1,337.3	1,456.5	1,381.2	1,297.0	1,222.3	1,117.1	937.5	991.9	1,041.3
Donaciones	568.4	465.9	447.8	307.7	336.6	310.5	296.7	222.7	213.0	262.9	239.9	151.3
Sector público	399.6	315.4	275.6	233.2	236.4	228.0	217.9	170.8	145.4	197.9	174.2	109.1
Sector privado	168.8	150.5	172.2	74.5	100.2	82.5	78.8	51.9	67.5	65.0	65.6	42.2
Préstamos	500.5	783.8	923.3	1,029.6	1,119.9	1,070.7	1,000.3	999.6	904.1	674.6	752.0	890.0
Sector público	253.5	213.1	494.0	285.1	257.1	257.0	288.1	347.7	385.3	365.2	537.3	548.5
Sector privado	247.0	570.7	429.2	744.5	862.8	813.7	712.2	651.9	518.9	309.4	214.7	341.5
Total por modalidad	1,068.9	1,249.7	1,371.1	1,337.3	1,456.5	1,381.2	1,297.0	1,222.3	1,117.1	937.5	991.9	1,041.3
Sector público	653.1	528.5	769.6	518.3	493.5	485.0	505.9	518.5	530.7	563.1	711.5	657.6
Donaciones	399.6	315.4	275.6	233.2	236.4	228.0	217.9	170.8	145.4	197.9	174.2	109.1
Préstamos	253.5	213.1	494.0	285.1	257.1	257.0	288.1	347.7	385.3	365.2	537.3	548.5
Sector privado	415.8	721.2	601.5	819.0	963.0	896.2	791.0	703.8	586.4	374.4	280.4	383.7
Donaciones	168.8	150.5	172.2	74.5	100.2	82.5	78.8	51.9	67.5	65.0	65.6	42.2
Préstamos	247.0	570.7	429.2	744.5	862.8	813.7	712.2	651.9	518.9	309.4	214.7	341.5

p/: preliminar

Fuente: BCN, MINREX, SIBOIF, comunidad cooperante y empresas privadas

Cuadro 2

Cooperación oficial externa por sector económico ^{p/}*(millones de dólares)*

	2007	2008	2009	2010	2011	2012	2013	2014	2015	2016	2017	2018
Productivo	103.3	118.4	85.4	83.2	58.8	67.7	57.9	37.1	59.8	26.9	23.9	28.3
Agricultura, ganadería, silvicultura y pesca	88.4	99.3	59.7	60.5	57.3	60.6	42.9	37.1	59.5	26.9	23.9	10.1
Minería	0.0	0.0	7.6	5.4	0.0	0.0	0.0	0.0	0.0	0.0	0.0	0.0
Industria manufacturera	14.9	19.1	18.2	17.3	1.5	7.1	15.0	0.0	0.3	0.0	0.0	18.2
Infraestructura Económica	136.8	250.2	267.7	308.2	334.5	342.5	262.0	228.0	353.9	337.5	423.4	292.2
Electricidad, gas y agua	45.1	149.6	124.5	196.7	215.6	234.1	162.5	106.3	196.7	127.6	203.9	112.3
Construcción	76.3	84.1	134.2	95.2	75.8	94.8	97.2	120.5	153.1	209.1	204.2	165.1
Transporte y comunicaciones	15.5	16.5	9.0	16.3	43.1	13.6	2.3	1.3	4.2	0.7	15.3	14.7
Social	354.8	274.9	249.1	224.1	214.1	210.0	186.8	151.0	126.0	167.4	160.7	102.0
Servicios sociales, salud y educación	354.8	274.9	249.1	224.1	214.1	210.0	186.8	151.0	126.0	167.4	160.7	102.0
Otros sectores	474.1	606.2	768.9	721.8	849.1	761.0	790.3	806.2	577.4	405.7	383.8	618.8
Comercio	4.2	0.1	4.4	8.6	10.0	14.6	7.8	6.7	3.3	0.0	1.6	12.8
Intermediación financiera	175.4	401.4	366.1	563.8	693.2	627.0	665.8	641.7	453.9	308.7	194.5	284.1
Administración pública	68.9	74.1	146.7	98.2	63.5	41.4	52.7	97.4	39.7	33.6	109.3	237.6
Otros	225.7	130.6	251.7	51.1	82.5	78.1	63.9	60.4	80.4	63.5	78.4	84.4
Total	1,068.9	1,249.7	1,371.1	1,337.3	1,456.5	1,381.2	1,297.0	1,222.3	1,117.1	937.5	991.9	1,041.3

p/: preliminar

Fuente: BCN, MINREX, SIBOIF, comunidad cooperante y empresas privadas

Cuadro 3

Cooperación oficial externa 2018 por tipo de fuente ^{p/}

(millones de dólares)

	Sector público			Sector privado			Total		
	Préstamos	Donaciones	Total	Préstamos	Donaciones	Total	Préstamos	Donaciones	Total
Bilaterales	44.8	53.3	98.1	138.1	36.7	174.8	182.8	90.1	272.9
Alemania	4.0	2.0	6.0	0.0	1.0	1.0	4.0	3.0	7.0
Austria	0.0	0.0	0.0	0.0	0.0	0.0	0.0	0.0	0.0
Brasil	0.0	0.0	0.0	0.0	0.0	0.0	0.0	0.0	0.0
Canadá	0.0	2.1	2.1	0.0	3.5	3.5	0.0	5.5	5.5
China-Taiwán	0.0	18.0	18.0	0.0	0.1	0.1	0.0	18.1	18.1
Corea del Sur	27.3	1.7	29.0	0.0	0.0	0.0	27.3	1.7	29.0
Dinamarca	0.0	0.0	0.0	0.0	0.0	0.0	0.0	0.0	0.0
España	9.4	0.3	9.7	0.0	1.9	1.9	9.4	2.1	11.6
Estados Unidos	0.0	0.0	0.0	0.0	26.2	26.2	0.0	26.2	26.2
Federación de Rusia	0.0	0.0	0.0	0.0	0.0	0.0	0.0	0.0	0.0
Finlandia	0.0	0.0	0.0	0.0	0.0	0.0	0.0	0.0	0.0
Gran Bretaña	0.0	0.0	0.0	0.0	0.0	0.0	0.0	0.0	0.0
Holanda	0.0	0.0	0.0	72.4	0.0	72.4	72.4	0.0	72.4
India	1.6	0.0	1.6	0.0	0.0	0.0	1.6	0.0	1.6
Irán	0.0	0.0	0.0	0.0	0.0	0.0	0.0	0.0	0.0
Islandia	0.0	0.0	0.0	0.0	0.0	0.0	0.0	0.0	0.0
Italia	0.0	0.0	0.0	0.0	0.0	0.0	0.0	0.0	0.0
Japón	2.0	15.9	17.9	0.0	0.3	0.3	2.0	16.2	18.2
Luxemburgo	0.0	9.1	9.1	0.0	0.6	0.6	0.0	9.6	9.6
Noruega	0.0	0.0	0.0	38.5	0.0	38.5	38.5	0.0	38.5
Suecia	0.0	0.0	0.0	0.0	0.0	0.0	0.0	0.0	0.0
Suiza	0.0	4.3	4.3	0.0	3.2	3.2	0.0	7.5	7.5
Fondo de Kuwait	0.4	0.0	0.4	0.0	0.0	0.0	0.4	0.0	0.4
Venezuela	0.0	0.0	0.0	27.2	0.0	27.2	27.2	0.0	27.2
Multilaterales	503.8	55.7	559.5	203.5	5.4	208.9	707.2	61.2	768.4
Asociación Internacional de Fomento (AIF/Banco Mundial)	50.2	20.9	71.1	0.0	0.0	0.0	50.2	20.9	71.1
Corporación Financiera Internacional (IFC/Banco Mundial)	0.0	0.0	0.0	60.3	0.0	60.3	60.3	0.0	60.3
Banco Interamericano de Desarrollo (BID)	99.5	5.9	105.4	0.0	0.0	0.0	99.5	5.9	105.4
Corporación Interamericana de Inversiones (CII/BID)	0.0	0.0	0.0	12.8	0.0	12.8	12.8	0.0	12.8
Fondo Multilateral de Inversiones (FOMIN/BID)	0.0	0.0	0.0	18.0	0.0	18.0	18.0	0.0	18.0
Banco Centroamericano de Integración Económica (BCIE)	318.5	0.2	318.6	87.4	0.0	87.4	405.9	0.2	406.1
Conferencia de las Naciones Unidas sobre Comercio y Desarrollo (UNCTAD)	0.0	0.0	0.0	0.0	0.0	0.0	0.0	0.0	0.0
Fondo Internacional de Desarrollo Agrícola (FIDA)	2.5	0.0	2.5	0.0	0.0	0.0	2.5	0.0	2.5
Fondo Nórdico de Desarrollo (FDN)	0.0	0.0	0.0	0.0	0.0	0.0	0.0	0.0	0.0
Fondo de las Naciones Unidas para Actividades de Población (UNFPA)	0.0	0.4	0.4	0.0	0.0	0.0	0.0	0.4	0.4
Fondo de las Naciones Unidas para el Desarrollo de Capitalización (UNCDF)	0.0	0.0	0.0	0.0	0.0	0.0	0.0	0.0	0.0
Fondo de las Naciones Unidas para la Infancia (UNICEF)	0.0	1.6	1.6	0.0	0.0	0.0	0.0	1.6	1.6
Fondo Global para la Lucha contra el SIDA, la Tuberculosis y la Malaria (FGSTM)	0.0	3.4	3.4	0.0	0.0	0.0	0.0	3.4	3.4
Fondo Mundial para el Medio Ambiente (GEF)	0.0	0.0	0.0	0.0	0.0	0.0	0.0	0.0	0.0
Organización de las Naciones Unidas para el Desarrollo Industrial (ONUDI)	0.0	0.0	0.0	0.0	0.0	0.0	0.0	0.0	0.0
Organización de Estados Americanos (OEA)	0.0	0.0	0.0	0.0	0.0	0.0	0.0	0.0	0.0
Organización de las Naciones Unidas para la Agricultura y la Alimentación (FAO)	0.0	0.1	0.1	0.0	0.0	0.0	0.0	0.1	0.1
Organización de las Naciones Unidas para la Educación, la Ciencia y la Cultura (UNESCO)	0.0	0.0	0.0	0.0	0.0	0.0	0.0	0.0	0.0
Organización Internacional para la Energía Atómica (OIEA)	0.0	0.0	0.0	0.0	0.0	0.0	0.0	0.0	0.0
Organización de Estados Iberoamericanos (OEI)	0.0	0.1	0.1	0.0	0.0	0.0	0.0	0.1	0.1
Organización Internacional para las Migraciones (OIM)	0.0	0.0	0.0	0.0	0.0	0.0	0.0	0.0	0.0
Organización Panamericana de la Salud y Organización Mundial de la Salud (OPS/OMS)	0.0	3.2	3.2	0.0	0.0	0.0	0.0	3.2	3.2
ONU Mujeres	0.0	0.0	0.0	0.0	0.0	0.0	0.0	0.0	0.0
Programa de las Naciones Unidas para el Desarrollo (PNUD)	0.0	0.0	0.0	0.0	0.0	0.0	0.0	0.0	0.0
Programa Mundial de Alimentos (PMA)	0.0	3.6	3.6	0.0	0.0	0.0	0.0	3.6	3.6
UNOPS	0.0	0.0	0.0	0.0	0.0	0.0	0.0	0.0	0.0
Programa de las Naciones Unidas Para el Medio Ambiente (PNUMA)	0.0	0.0	0.0	0.0	0.0	0.0	0.0	0.0	0.0
Unión Europea (UE)	0.0	16.5	16.5	0.0	5.4	5.4	0.0	21.9	21.9
Banco Europeo de Inversiones (BEI)	29.1	0.0	29.1	0.0	0.0	0.0	29.1	0.0	29.1
Fondo Común de Productos Básicos (CFC)	0.0	0.0	0.0	0.0	0.0	0.0	0.0	0.0	0.0
Fondo Monetario Internacional (FMI)	0.0	0.0	0.0	0.0	0.0	0.0	0.0	0.0	0.0
Fondo Nórdico de Desarrollo (FND)	0.0	0.0	0.0	0.0	0.0	0.0	0.0	0.0	0.0
Fondo OPEP para el Desarrollo Internacional (OFID)	4.0	0.0	4.0	25.0	0.0	25.0	29.0	0.0	29.0
Total	548.5	109.1	657.6	341.5	42.2	383.7	890.0	151.3	1,041.3

p/: preliminar

Fuente: BCN, MINREX, SIBOIF, comunidad cooperante y empresas privadas

Cuadro 4
Cooperación oficial externa 2018 por cooperante y sector económico p/
(millones de dólares)

	Agricultura, ganadería, pesca y silvicultura	Minería	Industria manufacturera	Electricidad, gas y agua	Construcción	Comercio	Transporte y comunicaciones	Intermediación financiera	Servicios sociales, salud y educación	Administración pública	Otros	Total
Bilaterales	6.7	0.0	18.2	36.4	2.3	0.0	0.0	89.7	56.2	3.9	59.6	272.9
Alemania	0.0	0.0	0.0	5.9	0.0	0.0	0.0	0.0	0.0	0.0	1.2	7.0
Austria	0.0	0.0	0.0	0.0	0.0	0.0	0.0	0.0	0.0	0.0	0.0	0.0
Brasil	0.0	0.0	0.0	0.0	0.0	0.0	0.0	0.0	0.0	0.0	0.0	0.0
Canadá	0.0	0.0	0.0	0.1	0.0	0.0	0.0	0.0	1.2	0.3	4.0	5.5
China - Taiwán	3.9	0.0	0.0	0.0	0.4	0.0	0.0	0.0	11.4	2.3	0.2	18.1
Corea del Sur	0.0	0.0	0.0	25.8	1.5	0.0	0.0	0.0	1.1	0.0	0.6	29.0
Dinamarca	0.0	0.0	0.0	0.0	0.0	0.0	0.0	0.0	0.0	0.0	0.0	0.0
España	0.0	0.0	0.0	0.0	0.0	0.0	0.0	0.0	10.6	0.3	0.7	11.6
Estados Unidos	0.2	0.0	0.0	0.0	0.0	0.0	0.0	0.0	14.8	0.0	11.2	26.2
Federación de Rusia	0.0	0.0	0.0	0.0	0.0	0.0	0.0	0.0	0.0	0.0	0.0	0.0
Finlandia	0.0	0.0	0.0	0.0	0.0	0.0	0.0	0.0	0.0	0.0	0.0	0.0
Francia	0.0	0.0	0.0	0.0	0.0	0.0	0.0	0.0	0.0	0.0	0.0	0.0
Gran Bretaña	0.0	0.0	0.0	0.0	0.0	0.0	0.0	0.0	0.0	0.0	0.0	0.0
Holanda	0.0	0.0	18.2	0.0	0.0	0.0	0.0	30.0	0.0	0.0	24.2	72.4
India	0.0	0.0	0.0	1.6	0.0	0.0	0.0	0.0	0.0	0.0	0.0	1.6
Irán	0.0	0.0	0.0	0.0	0.0	0.0	0.0	0.0	0.0	0.0	0.0	0.0
Islandia	0.0	0.0	0.0	0.0	0.0	0.0	0.0	0.0	0.0	0.0	0.0	0.0
Italia	0.0	0.0	0.0	0.0	0.0	0.0	0.0	0.0	0.0	0.0	0.0	0.0
Japón	0.0	0.0	0.0	3.0	0.0	0.0	0.0	0.0	12.7	0.8	1.7	18.2
Luxemburgo	0.0	0.0	0.0	0.0	0.0	0.0	0.0	0.0	3.4	0.0	6.2	9.6
Noruega	0.0	0.0	0.0	0.0	0.0	0.0	0.0	32.5	0.0	0.0	6.0	38.5
Suecia	0.0	0.0	0.0	0.0	0.0	0.0	0.0	0.0	0.0	0.0	0.0	0.0
Suiza	2.6	0.0	0.0	0.0	0.0	0.0	0.0	0.0	1.0	0.3	3.6	7.5
Fondo de Kuwait	0.0	0.0	0.0	0.0	0.4	0.0	0.0	0.0	0.0	0.0	0.0	0.4
Venezuela	0.0	0.0	0.0	0.0	0.0	0.0	0.0	27.2	0.0	0.0	0.0	27.2
Multilaterales	3.5	0.0	0.0	76.0	162.8	12.8	14.7	194.4	45.7	233.7	24.8	768.4
Asociación Internacional de Fomento (AIF/BM)	0.0	0.0	0.0	7.9	28.0	0.0	2.0	0.0	17.3	13.5	2.4	71.1
Corporación Financiera Internacional (IFC - Banco Mundial)	0.0	0.0	0.0	0.0	0.0	0.0	0.0	60.0	0.0	0.0	0.3	60.3
Banco Interamericano de Desarrollo (BID)	0.0	0.0	0.0	14.9	52.3	0.0	12.8	4.0	5.0	16.3	0.1	105.4
Corporación Interamericana de Inversiones (CII - BID)	0.0	0.0	0.0	0.0	0.0	12.8	0.0	0.0	0.0	0.0	0.0	12.8
Fondo Multilateral de Inversiones (FOMIN - BID)	0.0	0.0	0.0	0.0	0.0	0.0	0.0	18.0	0.0	0.0	0.0	18.0
Banco Centroamericano de Integración Económica (BCIE)	1.5	0.0	0.0	20.0	82.5	0.0	0.0	87.4	11.2	203.5	0.0	406.1
Conferencia de las Naciones Unidas sobre Comercio y Desarrollo (UNCTAD)	0.0	0.0	0.0	0.0	0.0	0.0	0.0	0.0	0.0	0.0	0.0	0.0
Fondo Internacional de Desarrollo Agrícola (FIDA)	1.9	0.0	0.0	0.0	0.0	0.0	0.0	0.0	0.5	0.0	0.0	2.5
Fondo Nórdico de Desarrollo (FDN)	0.0	0.0	0.0	0.0	0.0	0.0	0.0	0.0	0.0	0.0	0.0	0.0
Fondo de las Naciones Unidas para Actividades de Población (UNFPA)	0.0	0.0	0.0	0.0	0.0	0.0	0.0	0.0	0.3	0.0	0.0	0.4
Fondo de las Naciones Unidas para el Desarrollo de Capitalización (UNCDF)	0.0	0.0	0.0	0.0	0.0	0.0	0.0	0.0	0.0	0.0	0.0	0.0
Fondo de las Naciones Unidas para la Infancia (UNICEF)	0.0	0.0	0.0	0.0	0.0	0.0	0.0	0.0	1.6	0.0	0.0	1.6
Fondo Global para la Lucha contra el SIDA, la Tuberculosis y la Malaria (FGSTM)	0.0	0.0	0.0	0.0	0.0	0.0	0.0	0.0	3.3	0.0	0.0	3.4
Fondo Mundial para el Medio Ambiente (GEF)	0.0	0.0	0.0	0.0	0.0	0.0	0.0	0.0	0.0	0.0	0.0	0.0
Organización de las Naciones Unidas para el Desarrollo Industrial (ONUDI)	0.0	0.0	0.0	0.0	0.0	0.0	0.0	0.0	0.0	0.0	0.0	0.0
Organización de Estados Americanos (OEA)	0.0	0.0	0.0	0.0	0.0	0.0	0.0	0.0	0.0	0.0	0.0	0.0
Organización de las Naciones Unidas para la Agricultura y la Alimentación (FAO)	0.1	0.0	0.0	0.0	0.0	0.0	0.0	0.0	0.0	0.0	0.0	0.1
Organización de las Naciones Unidas para la Educación, la Ciencia y la Cultura (UNESCO)	0.0	0.0	0.0	0.0	0.0	0.0	0.0	0.0	0.0	0.0	0.0	0.0
Organización Internacional para la Energía Atómica (OIEA)	0.0	0.0	0.0	0.0	0.0	0.0	0.0	0.0	0.0	0.0	0.0	0.0
Organización de Estados Iberoamericanos (OEI)	0.0	0.0	0.0	0.0	0.0	0.0	0.0	0.0	0.1	0.0	0.0	0.1
Organización Internacional para las Migraciones (OIM)	0.0	0.0	0.0	0.0	0.0	0.0	0.0	0.0	0.0	0.0	0.0	0.0
Organización Panamericana de la Salud y Organización Mundial de la Salud (OPS/OMS)	0.0	0.0	0.0	0.0	0.0	0.0	0.0	0.0	3.2	0.0	0.0	3.2
ONU Mujeres	0.0	0.0	0.0	0.0	0.0	0.0	0.0	0.0	0.0	0.0	0.0	0.0
Programa de las Naciones Unidas para el Desarrollo (PNUD)	0.0	0.0	0.0	0.0	0.0	0.0	0.0	0.0	0.0	0.0	0.0	0.0
Programa Mundial de Alimentos (PMA)	0.0	0.0	0.0	0.0	0.0	0.0	0.0	0.0	3.2	0.4	0.0	3.6
UNOPS	0.0	0.0	0.0	0.0	0.0	0.0	0.0	0.0	0.0	0.0	0.0	0.0
Programa de las Naciones Unidas Para el Medio Ambiente (PNUMA)	0.0	0.0	0.0	0.0	0.0	0.0	0.0	0.0	0.0	0.0	0.0	0.0
Unión Europea (UE)	0.0	0.0	0.0	0.0	0.0	0.0	0.0	0.0	0.0	0.0	21.9	21.9
Banco Europeo de Inversiones (BEI)	0.0	0.0	0.0	29.1	0.0	0.0	0.0	0.0	0.0	0.0	0.0	29.1
Fondo Común de Productos Básicos (CFC)	0.0	0.0	0.0	0.0	0.0	0.0	0.0	0.0	0.0	0.0	0.0	0.0
Fondo Monetario Internacional (FMI)	0.0	0.0	0.0	0.0	0.0	0.0	0.0	0.0	0.0	0.0	0.0	0.0
Fondo Nórdico de Desarrollo (FND)	0.0	0.0	0.0	0.0	0.0	0.0	0.0	0.0	0.0	0.0	0.0	0.0
Fondo OPEP para el Desarrollo Internacional (OFID)	0.0	0.0	0.0	4.0	(0.0)	0.0	0.0	25.0	0.0	0.0	0.0	29.0
Total	10.1	0.0	18.2	112.3	165.1	12.8	14.7	284.1	102.0	237.6	84.4	1,041.3

p/: preliminar

Fuente: BCN, MINREX, SIBOIF, comunidad cooperante y empresas privadas

Cuadro 5

Sector público: Préstamos por tipo de fuente ^{p/}*(millones de dólares)*

	2007	2008	2009	2010	2011	2012	2013	2014	2015	2016	2017	2018
Bilaterales	38.4	46.8	41.5	31.0	5.0	1.8	8.6	19.2	13.7	33.7	34.7	44.8
China-Taiwán	1.6	18.1	0.8	0.4	(0.0)	0.0	0.0	0.0	3.0	0.0	0.0	0.0
Corea del Sur	8.6	3.5	19.0	5.2	3.7	1.4	6.5	18.0	8.6	23.1	23.9	27.3
Japón	0.0	0.0	0.0	0.0	0.0	0.0	0.0	0.0	1.8	3.2	3.3	2.0
España	20.6	25.1	18.9	22.8	0.9	0.0	1.7	1.0	0.0	0.0	0.0	9.4
India	0.0	0.0	0.0	0.0	0.0	0.0	0.0	0.0	0.0	3.3	0.7	1.6
Austria	0.0	0.0	0.0	0.0	0.0	0.0	0.0	0.0	0.0	0.0	0.0	0.0
Italia	0.0	0.0	0.0	0.0	0.0	0.0	0.0	0.0	0.0	0.0	3.0	0.0
Alemania	7.7	0.1	2.7	2.6	0.4	0.4	0.4	0.2	0.3	4.1	3.7	4.0
Fondo de Kuwait	0.0	0.0	0.0	0.0	0.0	0.0	0.0	0.0	0.0	0.0	0.0	0.4
Multilaterales	215.1	166.4	452.5	254.1	252.1	255.2	279.5	328.5	371.6	331.5	502.6	503.8
Asociación Internacional de Fomento (AIF/Banco Mundial)	53.7	28.4	66.8	36.7	30.5	27.8	38.9	27.9	37.8	21.3	40.8	50.2
Banco Centroamericano de Integración Económica (BCIE)	4.8	3.8	15.8	41.1	38.3	41.0	69.5	96.5	113.7	131.6	140.2	318.5
Banco Europeo de Inversiones (BEI)	0.0	0.0	0.0	0.0	4.0	10.9	12.5	25.8	3.0	14.0	12.0	29.1
Banco Interamericano de Desarrollo (BID)	113.7	88.2	152.7	147.8	154.7	168.4	154.7	169.6	207.2	151.5	289.9	99.5
Fondo Común de Productos Básicos (CFC)	0.6	0.0	0.6	0.3	0.0	0.0	0.0	0.0	0.0	0.0	0.0	0.0
Fondo Internacional de Desarrollo Agrícola (FIDA)	3.1	5.6	3.0	4.5	6.4	3.9	2.7	4.2	3.0	2.1	5.3	2.5
Fondo Nórdico de Desarrollo (FND)	8.7	5.4	9.5	2.7	0.3	0.0	0.0	0.0	0.0	0.0	0.0	0.0
Fondo OPEP para el Desarrollo Internacional (OFID)	11.9	6.1	1.8	1.3	0.0	3.1	1.1	4.5	6.9	11.1	14.4	4.0
Fondo Monetario Internacional (FMI)	18.6	28.9	202.4	19.6	17.8	0.0	0.0	0.0	0.0	0.0	0.0	0.0
Total	253.5	213.1	494.0	285.1	257.1	257.0	288.1	347.7	385.3	365.2	537.3	548.5

p/: preliminar

Fuente: BCN

Cuadro 6

Sector público: Préstamos por proyecto ^{pl}*(millones de dólares)*

	2007	2008	2009	2010	2011	2012	2013	2014	2015	2016	2017	2018
Proyecto alianza para la calidad educativa (6015-O-NI)	0.0	0.0	0.0	0.0	0.0	0.0	0.0	0.0	0.0	0.0	5.0	1.5
Proyecto de fortalecimiento de los derechos de propiedad (6198-0-NI)	0.0	0.0	0.0	0.0	0.0	0.0	0.0	0.0	0.0	0.0	0.0	0.1
Proyecto de prestación integrada de servicios de salud pública (6199-0-NI)	0.0	0.0	0.0	0.0	0.0	0.0	0.0	0.0	0.0	0.0	0.0	0.5
Proyecto Ordenamiento de Propiedad (Q8340, 5225-O-NI)	0.0	0.0	0.0	0.0	0.0	0.8	11.6	4.6	10.0	2.0	4.7	2.6
Banco Centroamericano de Integración Económica (BCIE)	4.8	3.8	15.8	41.1	38.3	41.0	69.5	96.5	113.7	131.6	140.2	318.5
Acumulación capital humano en extra pobreza (1567)	0.0	0.0	0.0	0.0	0.0	0.0	0.0	0.0	0.0	0.0	0.0	0.0
Ampliación, equipamiento, cobertura rural y municipal (1728)	1.4	2.5	0.7	0.0	0.0	0.0	0.0	0.0	0.0	0.0	0.0	0.0
Mejoramiento de carretera Acoyapa San Carlos (1850)	0.0	0.0	0.0	5.1	0.8	0.0	0.0	0.0	0.0	0.0	0.0	0.0
Pavimentación carretera San Ramón - Muy Muy (1905)	0.0	0.0	6.1	5.1	10.5	0.0	0.0	0.0	0.0	0.0	0.0	0.0
Programa de atención integral a la niñez nicaraquíense (1718)	1.8	0.0	0.0	0.0	0.0	0.0	0.0	0.0	0.0	0.0	0.0	0.0
Programa de desarrollo económico en regiones secas de Nicaragua (1640)	0.0	0.0	0.6	0.0	0.0	0.0	0.0	0.0	0.0	0.0	0.0	0.0
Programa de viviendas de interés social para la población de escasos recursos (1713)	0.0	0.0	1.8	0.0	2.5	0.0	0.7	0.0	0.0	0.0	0.0	0.0
Programa eléctrico rural zonas productivas (1662)	0.8	1.3	1.1	0.0	0.0	0.0	0.0	0.0	0.0	0.0	0.0	0.0
Proyecto central hidroeléctrico Larreynaqa (1820)	0.0	0.0	0.0	7.7	7.2	10.0	11.3	11.4	5.0	0.0	0.0	0.0
Proyecto cadena valor PROCAVAL (2012)	0.0	0.0	0.0	0.0	0.0	0.0	0.0	0.9	1.3	-0.2	0.0	0.0
Proyecto ampliación de la cobertura rural de la policía nacional para fortalecer la seguridad ciudadana (2073)	0.0	0.0	0.0	0.0	0.0	0.0	0.0	0.0	0.0	0.0	2.6	3.5
Programa de sostenibilidad del sector agua y saneamiento rural (2141)	0.0	0.0	0.0	0.0	0.0	0.0	0.0	0.0	0.0	0.0	0.0	2.8
Mejoramiento y ampliación de los sistemas de abastecimiento de agua potable y saneamiento en 19 ciudades como parte del programa PISASH 3/ (2122)	0.0	0.0	0.0	0.0	0.0	0.0	0.0	0.0	11.9	33.9	23.2	9.3
Proyecto construcción y equipamiento hospital general occidental de Managua (2041)	0.0	0.0	0.0	0.0	0.0	0.0	0.0	6.6	2.1	13.2	18.4	0.0
Proyecto Río Blanco-Puerto Cabezas (1687)	0.9	0.0	0.0	0.0	0.0	0.0	0.0	0.0	0.0	0.0	0.0	0.0
Rehabilitación y mejoramiento de carretera Matazalpa - Jinoteqa (1904)	0.0	0.0	5.5	11.1	0.1	0.0	0.0	0.0	0.0	0.0	0.0	0.0
Rehabilitación y modernización planta hidroeléctrica (2022)	0.0	0.0	0.0	11.3	1.6	0.4	0.2	0.0	0.0	0.0	0.0	1.9
Reposición 350 autobuses urbanos (1890)	0.0	0.0	0.0	0.0	12.9	11.4	0.0	0.0	0.0	0.0	0.0	0.0
Mejoras Puntuales de la carretera Siuna-Río Blanco-Puerto Banacruz (1873)	0.0	0.0	0.0	0.8	1.9	0.4	0.0	0.0	0.0	0.0	0.0	0.0
Apoyo Inserción Pequeños Productores en Cadenas de Valor y Acceso a Mercado-PROCAVAL (2012)	0.0	0.0	0.0	0.0	0.8	0.7	4.3	0.0	0.0	0.0	0.0	0.0
IV proyecto de Rehabilitación de Carreteras de la República de Nicaragua (2074)	0.0	0.0	0.0	0.0	0.0	0.0	27.5	17.6	4.9	0.0	-0.1	0.0
Programa de los Sistemas Agrícolas, Pesqueros y Forestal - RAAN y RAAS "NICARIBE" (2072)	0.0	0.0	0.0	0.0	0.0	0.0	0.7	0.0	0.0	1.3	1.7	0.3
Programa Nacional de electrificación sostenible y energía renovable para Nicaragua (2050)	0.0	0.0	0.0	0.0	0.0	0.0	8.5	13.6	22.4	6.6	4.9	6.0
Programa de vivienda y mejoramiento integral del habitat en Nicaragua (2081)	0.0	0.0	0.0	0.0	0.0	0.0	1.5	3.4	4.1	0.0	0.0	0.0
V proyecto de rehabilitación y mantenimiento de carretera (2091)	0.0	0.0	0.0	0.0	0.0	0.0	0.0	10.4	18.6	16.1	0.0	0.0
Programa de adaptación al cambio en los mercados y a los efectos del cambio climático NICADAPTA (2132)	0.0	0.0	0.0	0.0	0.0	0.0	0.0	0.0	0.0	0.9	1.6	1.1
Proyecto rehabilitación y mejoramiento del tramo empalme Nejapa-Puerto Sandino (2095)	0.0	0.0	0.0	0.0	0.0	0.0	7.5	20.7	10.3	0.0	0.0	0.0
Proyecto Mejoramiento de caminos rurales y Carreteras con conexión al Caribe (2150)	0.0	0.0	0.0	0.0	0.0	0.0	0.0	0.0	0.0	34.0	43.8	28.5
Proyecto Mejoramiento de la Carretera Rio Blanco Mulukukú (2121)	0.0	0.0	0.0	0.0	0.0	0.0	0.0	0.0	8.4	25.4	2.9	0.0
Programa de construcción y mejoras de viviendas de interés social (2168)	0.0	0.0	0.0	0.0	0.0	0.0	0.0	0.0	0.0	0.0	5.6	10.7
Mejoramiento de tramos de camino Malacatoya- Victoria de Julio y Malacatoya- El VI Proyecto de mejoramiento de carreteras (2182)	0.0	0.0	0.0	0.0	0.0	0.0	0.0	0.0	0.0	0.0	5.5	10.7
Mejoramiento de tramos carretera Nejapa-El crucero-Diriamba- Jinotepe- Naidaim	0.0	0.0	0.0	0.0	0.0	0.0	0.0	0.0	0.0	0.0	14.0	13.3
Proyecto construcción y equipamiento del hospital departamental de Chinandega	0.0	0.0	0.0	0.0	0.0	0.0	0.0	0.0	0.0	0.0	0.0	10.5
Programa de Infraestructura y Acompañamiento Social en la Costa Caribe Norte (0.0	0.0	0.0	0.0	0.0	0.0	0.0	0.0	0.0	0.0	0.0	0.2
Sexta renovación de contrato de línea de crédito (2002)	0.0	0.0	0.0	0.0	0.0	0.0	0.0	0.0	0.0	0.0	0.0	200.0
Proyecto de Desarrollo Sostenible de los Medios de Vida de las Familias Rurales en el Corredor Seco de Nicaragua (NICAVIDA) (2189)	0.0	0.0	0.0	0.0	0.0	0.0	0.0	0.0	0.0	0.0	0.0	0.0
Proyecto de mejoramiento de la carretera Muy Muy - Matiguás- Río Blanco	0.0	0.0	0.0	0.0	0.0	0.0	0.0	0.0	0.0	0.0	0.0	11.2
Proyecto Sustitución Hospital Alejandro Dávila Bolaños (2023)	0.0	0.0	0.0	0.0	0.0	18.1	7.3	11.9	24.9	0.3	0.0	0.0

Cuadro 6

Sector público: Préstamos por proyecto ^{pl}

(millones de dólares)

	2007	2008	2009	2010	2011	2012	2013	2014	2015	2016	2017	2018
Proyecto vial del Plan Puebla Panamá (1599/SF-NI)	4.7	3.7	11.6	4.8	0.2	0.7	0.0	0.0	0.0	0.0	0.0	0.0
Programa de Apoyo a la Mejora de la Gestión Fiscal y Reforma del Gasto Social II (2253/BL-NI)	0.0	0.0	40.5	0.0	0.0	0.0	0.0	0.0	0.0	0.0	0.0	0.0
Rehabilitación carretera Manaqua-Rama (1088/SF-NI)	0.7	0.0	2.8	0.0	0.0	0.0	0.0	0.0	0.0	0.0	0.0	0.0
Sistema de Interconexión de los Países de América Central/0008/SQ-ni (0008/SQ-NI)	0.4	9.5	3.8	0.0	0.0	0.0	0.0	0.0	0.0	0.0	0.0	0.0
Programa de Drenaje Pluvial, Gestión de Desarrollo en la Subcuenca III de Manaqua (2243/BL-NI)	0.0	0.0	0.0	0.0	2.5	4.4	4.6	1.5	0.0	0.0	0.0	0.0
Proyecto de Sistema Interconexión Eléctrica para Países de América Central (SIEPAC)-(2421/BL-NI)	0.0	0.0	0.0	0.0	4.5	0.0	0.0	0.0	0.0	0.0	0.0	0.0
Proyecto Modernización Sistema de Administración Financiera del Sector Público (2422/BL-NI)	0.0	0.0	0.0	0.0	0.1	0.3	1.3	0.0	2.8	0.0	2.9	0.0
Programa de Apoyo al Sector Transporte I (2427/BL-NI)	0.0	0.0	0.0	0.0	0.1	9.7	10.1	0.2	-0.1	0.0	0.0	0.0
Programa Nacional de Turismo (2439/BL-NI)	0.0	0.0	0.0	0.0	0.5	1.0	3.6	2.1	1.5	1.2	0.0	0.0
Programa de Apoyo a la Mejora de la Gestión Fiscal Reforma del Gasto Social III (2466/BL-NI)	0.0	0.0	0.0	42.5	0.0	0.0	0.0	0.0	0.0	0.0	0.0	0.0
Programa de Mejoramiento del Gasto y Gestión en Salud y Protección Social (2603/BL-NI, 2795/BL)	0.0	0.0	0.0	0.0	45.0	45.0	0.0	0.0	0.0	0.0	0.0	0.0
Programa Modernización del sistema de administración Financiera (2422/BL-NI)	0.0	0.0	0.0	0.0	0.0	0.0	0.0	2.3	0.0	0.5	0.0	0.0
Refuerzos Nacionales de Transmisión para Integración con el Proyecto SIEPAC (1877/BL-NI)	0.0	0.1	1.7	3.4	3.7	3.6	0.0	0.0	0.0	0.0	0.0	0.0
Programa Vivienda y Mejor Integración Habitacional (2565/BL-NI)	0.0	0.0	0.0	0.0	0.0	3.5	3.7	5.4	7.5	0.0	0.0	0.0
Programa agua potable para Manaqua (2471/BL-NI)	0.0	0.0	0.0	0.0	0.0	4.9	8.1	8.3	6.0	2.7	0.0	0.0
Programa de fomento a la Actividad Agropecuaria Sostenible (2738)	0.0	0.0	0.0	0.0	0.0	0.0	4.0	6.1	13.6	9.4	6.8	0.0
Programa implementación política nacional de primera Infancia en comunidades priorizadas (2725)	0.0	0.0	0.0	0.0	0.0	0.0	0.9	4.1	8.4	5.5	1.2	0.0
Programa de redes integradas de salud (2789/BL-NI)	0.0	0.0	0.0	0.0	0.0	0.0	3.0	19.7	11.7	9.8	12.0	0.0
Programa de apoyo al sector transporte II (2840/BL-NI)	0.0	0.0	0.0	0.0	0.0	0.0	5.0	21.0	11.8	1.4	0.0	0.0
Programa de apoyo al sector transporte III (2979/BL-NI)	0.0	0.0	0.0	0.0	0.0	0.0	0.0	5.8	27.8	34.6	19.0	4.3
Programa para fortalecer el sector eléctrico (3068/BL-NI)	0.0	0.0	0.0	0.0	0.0	0.0	45.0	0.0	0.0	0.0	0.0	0.0
Programa Mejora de productividad en Nicaragua (3177/BL-NI)	0.0	0.0	0.0	0.0	0.0	0.0	0.0	45.0	0.0	0.0	0.0	0.0
Fortalecimiento salud comunitaria y servicios salud nutrición comunidades corredor seco (2986/BL-NI)	0.0	0.0	0.0	0.0	0.0	0.0	0.0	9.0	14.5	7.8	3.7	0.0
Proyecto conectividad vial Costa Atlántica (3353/BL-NI)	0.0	0.0	0.0	0.0	0.0	0.0	0.0	0.0	0.1	14.2	12.5	16.0
Programa para fortalecer el sector eléctrico en Nicaragua (3493/BL-NI)	0.0	0.0	0.0	0.0	0.0	0.0	0.0	0.0	65.0	0.0	0.0	0.0
Ampliación y refuerzo en el sistema de transmisión eléctrica (3611/BL-NI)	0.0	0.0	0.0	0.0	0.0	0.0	0.0	0.0	0.0	0.1	9.4	1.5
Programa de salud comunitaria para municipios rurales (3696/BL-NI)	0.0	0.0	0.0	0.0	0.0	0.0	0.0	0.0	0.0	4.0	6.0	3.0
Programa de banda ancha (3612/BL-NI)	0.0	0.0	0.0	0.0	0.0	0.0	0.0	0.0	0.0	0.7	13.3	12.8
Programa de integración Vial (3577/BL-NI)	0.0	0.0	0.0	0.0	0.0	0.0	0.0	0.0	0.0	7.2	14.0	19.0
Programa de integración fronteriza (3484/BL-NI)	0.0	0.0	0.0	0.0	0.0	0.0	0.0	0.0	0.1	8.2	10.5	15.5
Programa modernización infraestructura y gestión hospitalaria, Región occidente (3306/BL-NI)	0.0	0.0	0.0	0.0	0.0	0.0	0.0	0.0	2.6	14.0	0.0	-8.6
Programa de integración vial II (3811/BL-NI)	0.0	0.0	0.0	0.0	0.0	0.0	0.0	0.0	0.0	0.0	20.0	13.0
Programa de mejora de la productividad en Nicaragua (4010/BL-NI)	0.0	0.0	0.0	0.0	0.0	0.0	0.0	0.0	0.0	0.0	65.0	0.0
Proyecto acceso al crédito en cadenas productivas rurales (3042/BL-NI)	0.0	0.0	0.0	0.0	0.0	0.0	0.0	2.4	0.0	8.0	5.0	4.0
Programa de exploración geotérmica y mejoras en transmisión en el marco del plan de inversiones de Nicaragua (3727/BL-NI y 3728/KI- NI)	0.0	0.0	0.0	0.0	0.0	0.0	0.0	0.0	0.0	0.0	3.5	0.0
Programa para fortalecer el sector eléctrico en Nicaragua III (4313/BL-NI)	0.0	0.0	0.0	0.0	0.0	0.0	0.0	0.0	0.0	0.0	65.0	0.0
Proyecto de Mejora y Gestión Sostenible de los Servicios de Agua Potable y Saneamiento en Zonas Urbanas y Periurbanas (4412/BL-NI)	0.0	0.0	0.0	0.0	0.0	0.0	0.0	0.0	0.0	0.0	0.0	4.3
Programa Multisectorial de Atención a Determinantes de la Salud en el Corredor Seco (4422/BL-NI)	0.0	0.0	0.0	0.0	0.0	0.0	0.0	0.0	0.0	0.0	0.0	10.6
Programa mejorar la Salud familiar y Comunitaria (2527/BL-NI)	0.0	0.0	0.0	0.0	0.0	3.7	4.2	4.5	4.3	3.3	0.0	0.0
Fondo Común de Productos Básicos (CFC)	0.6	0.0	0.6	0.3	0.0	0.0	0.0	0.0	0.0	0.0	0.0	0.0
Proyecto piloto sector cafetalero (ICO/11)	0.6	0.0	0.6	0.3	0.0	0.0	0.0	0.0	0.0	0.0	0.0	0.0
Fondo Internacional para el Desarrollo Agrícola (FIDA)	3.1	5.6	3.0	4.5	6.4	3.9	2.7	4.2	3.0	2.1	5.3	2.5

Cuadro 6

Sector público: Préstamos por proyecto ^{p/}*(millones de dólares)*

	2007	2008	2009	2010	2011	2012	2013	2014	2015	2016	2017	2018
Programa de desarrollo económico en zonas secas de Nicaragua (610-NI)	1.2	1.8	1.1	3.7	3.4	0.0	0.0	0.0	0.0	0.0	0.0	0.0
Programa nacional tecnológico y formación agropecuaria (529-NI)	1.9	3.8	1.6	0.6	1.9	2.0	0.8	0.0	0.0	0.0	0.0	0.0
Apoyo inserción pequeños productores cadenas valor y acceso a mercados (PROCAVAL) (760-NI)	0.0	0.0	0.3	0.2	1.1	0.8	0.8	1.3	0.0	0.0	0.0	0.0
Sistema Productivo Agrícola Pesquero y Forestal (I 830-NI)	0.0	0.0	0.0	0.0	0.0	0.4	0.4	0.5	0.6	0.8	0.8	0.0
Proyecto adaptación cambio en mercados y efectos cambio climático, NICADAPTA (2000000392)	0.0	0.0	0.0	0.0	0.0	0.0	0.0	0.9	0.0	1.1	2.0	1.9
Proyecto de desarrollo sostenible de los medios de vida de las familias rurales en el corredor seco de Nicaragua (NICAVIDA) (1603)	0.0	0.0	0.0	0.0	0.0	0.0	0.0	0.0	0.0	0.0	2.5	0.5
Proyecto Apoyo Inserción PROCAVAL (I-863-NI)	0.0	0.0	0.0	0.0	0.0	0.7	0.8	1.5	2.4	0.2	0.0	0.0
Fondo Monetario Internacional (FMI)	18.6	28.9	202.4	19.6	17.8	0.0	0.0	0.0	0.0	0.0	0.0	0.0
Apoyo a balanza de pagos (PRGF-2007)	18.6	28.9	38.0	19.6	17.8	0.0	0.0	0.0	0.0	0.0	0.0	0.0
Asignaciones de Derechos Especiales de Giro (DEG)	0.0	0.0	164.4	0.0	0.0	0.0	0.0	0.0	0.0	0.0	0.0	0.0
Fondo Nórdico de Desarrollo (FND)	8.7	5.4	9.5	2.7	0.3	0.0	0.0	0.0	0.0	0.0	0.0	0.0
Programa saneamiento del lago de Managua (154)	2.2	2.8	5.6	0.1	0.0	0.0	0.0	0.0	0.0	0.0	0.0	0.0
Programa social, ambiental y desarrollo forestal II (362)	0.1	0.0	0.0	0.0	0.0	0.0	0.0	0.0	0.0	0.0	0.0	0.0
Proyecto de administración de tierras (404)	0.2	1.3	1.6	1.6	0.3	0.0	0.0	0.0	0.0	0.0	0.0	0.0
Proyecto vial Plan Puebla Panamá (423)	6.2	1.2	2.3	1.0	0.0	0.0	0.0	0.0	0.0	0.0	0.0	0.0
Fondo OPEP para el Desarrollo Internacional (OFID)	11.9	6.1	1.8	1.3	0.0	3.1	1.1	4.5	6.9	11.1	14.4	4.0
Alivio HIPC III (1119H)	10.0	0.0	0.0	0.0	0.0	0.0	0.0	0.0	0.0	0.0	0.0	0.0
Modernización del sistema de agua potable (819P)	0.4	0.2	0.0	0.0	-0.1	0.0	0.0	0.0	0.0	0.0	0.0	0.0
Proyecto Mejoramiento de la Carretera Rancho Rojo-La Calamidad (1644p)	0.0	0.0	0.0	0.0	0.0	0.0	0.0	0.0	0.0	4.9	2.1	0.0
Proyecto de inversión social municipal (1079P)	0.0	1.0	1.6	1.3	0.1	-0.3	0.0	0.0	0.0	0.0	0.0	0.0
Proyecto de rehabilitación de carretera panamericana (1061P)	0.8	4.1	0.0	0.0	0.0	0.0	0.0	0.0	0.0	0.0	0.0	0.0
Reducción de la pobreza y desarrollo local (937P)	0.5	0.0	0.0	0.0	0.0	0.0	0.0	0.0	0.0	0.0	0.0	0.0
Rehabilitación de carretera Las Flores-Nandaimé (846P)	0.2	0.8	0.1	0.0	0.0	0.0	0.0	0.0	0.0	0.0	0.0	0.0
Programa Nacional Electricidad sostenible y renovable, PNESE (1435P)	0.0	0.0	0.0	0.0	0.0	0.0	0.0	4.5	1.3	2.3	6.3	1.5
Programa de Electrificación en la Costa Caribe (4973P)	0.0	0.0	0.0	0.0	0.0	0.0	0.0	0.0	0.0	0.0	6.0	2.5
Proyecto de Mejoramiento del Camino San Juan de Río Coco-Las Cruces (1605P)	0.0	0.0	0.0	0.0	0.0	0.0	0.0	0.0	5.5	3.9	0.0	0.0
Proyecto Vial de Integración Acoyapa San Carlos (1254P)	0.0	0.0	0.0	0.0	0.0	3.5	1.1	0.0	0.0	0.0	0.0	0.0
Total	253.5	213.1	494.0	285.1	257.1	257.0	288.1	347.7	385.3	365.2	537.3	548.5

p/: preliminar

Fuente: BCN

Cuadro 7

Sector público: Préstamos por sector económico ^{p/}*(millones de dólares)*

	2007	2008	2009	2010	2011	2012	2013	2014	2015	2016	2017	2018
Productivo	26.9	15.4	11.4	13.2	16.2	11.6	14.2	11.3	17.9	13.5	15.9	3.4
Agricultura, ganadería, silvicultura y pesca	26.9	15.4	11.4	13.2	16.2	11.6	14.2	11.3	17.9	13.5	15.9	3.4
Minería	0.0	0.0	0.0	0.0	0.0	0.0	0.0	0.0	0.0	0.0	0.0	0.0
Industria manufacturera	0.0	0.0	0.0	0.0	0.0	0.0	0.0	0.0	0.0	0.0	0.0	0.0
Infraestructura Económica	75.1	75.0	113.4	137.5	130.5	138.2	193.6	192.1	277.4	266.6	385.6	279.8
Electricidad, gas y agua	19.1	21.1	48.6	60.2	57.2	76.4	121.9	88.1	150.0	110.7	182.9	100.6
Construcción	55.6	52.0	64.3	76.6	58.3	48.4	71.3	103.8	123.2	155.2	187.4	164.5
Transporte y comunicaciones	0.5	1.9	0.5	0.7	15.0	13.3	0.3	0.2	4.2	0.7	15.3	14.7
Social	89.4	68.3	71.6	51.9	71.2	80.5	49.2	73.9	71.4	57.7	36.0	29.1
Servicios sociales, salud y educación	89.4	68.3	71.6	51.9	71.2	80.5	49.2	73.9	71.4	57.7	36.0	29.1
Otros sectores	62.1	54.4	297.7	82.5	39.3	26.7	31.1	70.5	18.5	27.4	99.8	236.2
Comercio	0.2	0.0	0.0	0.5	1.1	2.2	3.5	2.7	0.1	0.0	0.0	0.0
Intermediación financiera	1.0	1.1	2.6	3.4	4.1	7.1	5.6	6.8	0.0	8.0	5.0	4.0
Administración pública	51.0	53.3	130.7	78.7	33.6	16.3	18.4	58.8	16.9	18.2	94.8	232.2
Otros	10.0	0.0	164.4	0.0	0.5	1.0	3.6	2.1	1.5	1.2	0.0	0.0
Total	253.5	213.1	494.0	285.1	257.1	257.0	288.1	347.7	385.3	365.2	537.3	548.5

p/: preliminar

Fuente: BCN

Cuadro 8

Sector público: Donaciones por tipo de fuente ^{p/}*(millones de dólares)*

	2007	2008	2009	2010	2011	2012	2013	2014	2015	2016	2017	2018
Bilaterales	266.1	249.9	212.3	164.2	153.9	143.5	118.4	78.6	61.2	63.5	69.7	53.3
Alemania	18.3	16.2	18.1	16.3	9.6	17.0	12.5	7.8	6.1	4.9	3.1	2.0
Austria	3.7	2.5	5.1	2.1	3.7	0.4	0.0	0.0	0.0	0.0	0.0	0.0
Canadá	4.5	10.0	7.6	11.6	12.4	6.8	6.2	8.2	10.7	6.6	5.0	2.1
China-Taiwán	17.7	19.8	5.8	4.78	8.8	1.9	9.2	16.8	15.6	12.9	15.4	18.0
Corea del Sur	0.0	0.1	1.4	0.0	0.0	0.1	0.1	0.1	0.2	1.1	1.2	1.7
Dinamarca	33.3	32.6	20.1	18.7	4.1	0.0	0.0	0.0	0.0	0.0	0.0	0.0
España	9.8	12.9	74.4	37.2	8.3	10.6	3.6	3.6	1.8	2.2	0.4	0.3
Estados Unidos	11.3	9.3	0.0	0.0	0.0	0.0	0.0	0.0	0.0	0.0	0.0	0.0
Federación de Rusia	5.0	0.0	0.0	18.0	47.3	37.4	35.1	5.6	1.4	0.0	0.0	0.0
Finlandia	18.0	11.0	8.3	11.1	10.8	8.0	3.2	0.0	0.0	0.0	0.0	0.0
Gran Bretaña	3.7	4.8	0.0	0.3	0.7	0.0	0.0	0.0	0.0	0.0	0.0	0.0
Holanda	27.9	24.7	15.0	5.3	14.1	0.9	1.2	0.0	6.1	7.3	1.3	0.0
India	0.0	0.1	0.0	0.0	0.0	0.1	0.0	0.8	0.0	0.0	0.0	0.0
Irán	0.0	0.0	0.2	1.0	0.0	0.0	0.0	0.0	0.0	0.0	0.0	0.0
Islandia	0.0	1.3	1.0	0.7	0.0	0.0	0.0	0.0	0.0	0.0	0.0	0.0
Palestina	0.0	0.0	0.0	0.0	0.0	0.0	0.0	0.0	0.0	0.0	0.0	0.0
Italia	4.1	0.0	0.1	1.4	0.0	0.0	0.0	0.0	0.0	0.0	1.0	0.0
Japón	20.7	45.2	15.9	11.0	9.2	35.0	18.7	9.2	5.9	7.8	20.1	15.9
Luxemburgo	7.5	10.3	8.5	9.1	3.1	2.8	8.9	8.0	4.6	3.8	10.0	9.1
Noruega	16.1	8.6	6.3	4.5	5.3	0.8	5.0	1.1	0.6	0.2	0.0	0.0
Suecia	30.2	23.8	16.9	2.2	0.0	0.0	0.0	0.0	0.0	0.0	0.0	0.0
Suiza	15.0	15.0	7.6	8.9	16.3	21.8	14.8	17.3	8.3	16.8	12.2	4.3
Venezuela	19.3	1.7	0.0	0.0	0.0	0.0	0.0	0.0	0.0	0.0	0.0	0.0
Multilaterales	133.5	65.5	63.3	68.9	82.5	84.5	99.5	92.2	84.2	134.4	104.6	55.7
Asociación Internacional de Fomento (AIF/Banco Mundial)	32.5	0.0	0.7	10.2	31.3	35.2	31.4	28.8	20.9	64.4	48.9	20.9
Banco Interamericano de Desarrollo (BID)	0.6	0.7	1.0	3.1	3.0	3.6	6.2	6.1	1.1	1.8	15.2	5.9
Banco Centroamericano de Integración Económica (BCIE)	0.0	0.0	0.0	2.1	3.0	4.0	1.4	0.7	0.5	0.2	0.0	0.2
Conferencia de las Naciones Unidas sobre Comercio y Desarrollo (UNCTAD)	0.0	0.0	0.0	0.1	0.1	0.0	0.0	0.0	0.0	0.0	0.0	0.0
Fondo Común de Productos Básicos (FCPB)	0.0	0.0	0.0	0.0	0.1	0.0	0.0	0.0	0.0	0.0	0.0	0.0
Fondo de las Naciones Unidas para Actividades de Población (UNFPA)	4.0	5.0	5.7	8.0	3.6	0.0	0.0	2.2	1.2	0.4	0.2	0.4
Fondo de las Naciones Unidas para el Desarrollo de Capitalización (UNCDF)	0.0	0.0	0.1	0.0	0.0	0.0	0.0	0.0	0.0	0.0	0.0	0.0
Fondo de las Naciones Unidas para la Infancia (UNICEF)	6.2	5.6	6.7	8.0	10.3	11.2	2.3	2.1	1.1	1.1	1.5	1.6
Fondo Global para la Lucha contra el SIDA, la Tuberculosis y la Malaria (FGSTM)	2.0	4.5	1.9	6.2	1.3	0.0	5.0	6.3	4.2	4.6	5.3	3.4
Fondo Internacional de Desarrollo Agrícola (FIDA)	0.0	0.0	0.0	0.3	0.8	1.7	1.5	4.5	1.5	2.6	0.0	0.0
Fondo Nórdico de Desarrollo (FDN)	0.0	0.0	0.0	0.0	0.0	0.0	0.0	0.0	0.5	0.7	0.0	0.0
Fondo Mundial para el Medio Ambiente (GEF)	1.6	4.2	1.5	1.9	0.7	0.0	0.0	0.7	0.1	0.0	0.0	0.0
Organización de Estados Americanos (OEA)	0.0	0.0	0.1	0.0	0.0	0.0	0.0	0.0	0.0	0.0	0.0	0.0
Organización de las Naciones Unidas para el Desarrollo Industrial (ONUDI)	0.6	0.0	0.0	0.0	0.0	0.0	0.0	0.0	0.0	0.0	0.0	0.0
Organización de las Naciones Unidas para la Agricultura y la Alimentación (FAO)	1.0	1.9	0.5	1.9	3.1	3.1	4.9	2.1	1.9	0.8	0.6	0.1
Organización de las Naciones Unidas para la Educación, la Ciencia y la Cultura (UNESCO)	0.0	0.2	0.2	0.0	0.0	0.0	0.0	0.0	0.5	0.0	0.0	0.0
Organización Internacional para la Energía Atómica (OIEA)	0.6	0.1	0.0	0.0	0.0	0.0	0.0	0.0	0.0	0.0	0.0	0.0
Organización de Estados Iberoamericano (OEI)	0.0	0.0	0.0	0.0	0.0	0.0	0.0	0.0	0.2	0.5	0.1	0.1
Organización Internacional para las Migraciones (OIM)	0.0	0.0	0.0	0.1	0.1	0.0	0.0	0.6	0.0	0.0	0.0	0.0
Organización Panamericana de la Salud y Organización Mundial de la Salud (OPS/OMS)	3.8	4.2	1.1	4.7	2.6	3.4	2.8	3.4	4.0	3.0	4.6	3.2
Programa de las Naciones Unidas para el Desarrollo (PNUD)	4.7	4.5	7.3	7.9	0.3	6.5	3.1	8.8	2.5	0.0	0.0	0.0
Programa Mundial de Alimentos (PMA)	11.2	13.7	10.3	6.4	6.7	5.2	2.4	9.4	5.8	7.2	10.8	3.6
UNOPS	0.0	0.0	0.0	0.0	0.3	0.1	0.0	0.0	0.0	0.0	0.0	0.0
Programa de las Naciones Unidas Para el Medio Ambiente (PNUMA)	0.0	0.0	0.0	0.0	0.0	0.0	0.0	0.0	0.0	0.0	1.4	0.0
Unión Europea (UE)	64.7	20.9	26.2	8.1	15.1	10.5	38.6	16.6	38.4	46.9	16.0	16.5
Total	399.6	315.4	275.6	233.2	236.4	228.0	217.9	170.8	145.4	197.9	174.2	109.1

p/: preliminar

Fuente: MINREX y BCN

Cuadro 9

Sector público: Donaciones por proyecto ^{p/}*(millones de dólares)*

	2007	2008	2009	2010	2011	2012	2013	2014	2015	2016	2017	2018
Bilaterales	266.1	249.9	212.3	164.2	153.9	143.5	118.4	78.6	61.2	63.5	69.7	53.3
Alemania	18.3	16.2	18.1	16.3	9.6	17.0	12.5	7.8	6.1	4.9	3.1	2.0
Aprovechamiento Agrícola y Forestal Rio San Juan (Fase Final marzo 2006-junio 2007)	0.2	0.3	0.3	0.0	0.0	0.0	0.0	0.0	0.0	0.0	0.0	0.0
Fondo de Estudios y Expertos (FEE IV)	0.0	0.1	0.1	0.0	0.1	0.0	0.0	0.0	0.0	0.0	0.0	0.0
Fondo de Estudios y Expertos III	0.1	0.0	0.0	0.0	0.0	0.0	0.0	0.0	0.0	0.0	0.0	0.0
Fondo de Estudios y Expertos (GIZ)	0.0	0.0	0.0	0.0	0.0	0.0	0.0	0.0	0.0	0.3	0.0	0.0
Fortalecimiento a la Formación Profesional de Centros Vocacionales Salesianos en Nicaragua (KFW)	1.2	1.4	0.3	0.8	0.0	0.0	0.0	0.0	0.0	0.0	0.0	0.0
Manejo Sostenible de Recursos Naturales y Fomento de Capacidades Empresariales (MASRENACE)	3.6	2.0	3.0	3.0	0.4	0.0	0.0	0.0	0.0	0.0	0.0	0.0
Manejo Sostenible Recursos Naturales y Fomento Capacidades Empresariales (MASRENACE) FASE III	0.0	0.0	0.0	0.0	2.2	2.6	1.7	0.2	0.0	0.0	0.0	0.0
Mejoramiento, Ampliación de los Sistemas de Agua Potable y Alcantarillado Sanitario de Granada	0.0	0.0	1.0	0.6	0.2	4.4	2.3	2.6	3.0	0.0	0.0	0.0
Mejoramiento, Ampliación Agua Potable y Alcantarillado Sanitario de Matagalpa, Jinoteqa y Corinto	0.3	0.4	0.4	0.0	0.0	0.0	0.0	0.0	0.0	0.0	0.0	0.0
Medidas de formación y captación/ Proyecto Granada	0.0	0.0	0.0	0.0	0.0	0.0	0.0	0.0	0.0	0.1	0.0	0.0
Programa de Desarrollo Local a través del Fondo de Inversión Social de Emergencia (FISE VI)	1.6	1.4	2.3	1.4	1.0	0.5	0.0	0.0	0.0	0.0	0.0	0.0
Programa de Desarrollo Local y Transparencia Fiscal (PRODELFIN) Fase Inicial	1.7	0.3	0.0	0.0	0.0	0.0	0.0	0.0	0.0	0.0	0.0	0.0
Programa Energising Development - Nicaragua II fase	0.0	0.0	0.0	1.0	0.8	1.0	0.7	0.0	0.0	0.5	0.7	0.6
Proyecto de Asesoría Técnica y Capacitación en el Sector del Agua Potable (PROATAS)	0.0	0.0	0.0	0.0	1.4	2.7	3.7	4.3	3.1	0.0	0.0	0.0
Programa de asistencia técnica al Sector del Agua y saneamiento (PROATAS II)	0.0	0.0	0.0	0.0	0.0	0.0	0.0	0.0	0.0	2.5	1.7	1.3
Conservación de la diversidad biológica y desarrollo local en el corredor biológico Mesoamericano	0.0	0.0	0.0	0.0	0.0	0.0	0.0	0.0	0.0	0.6	0.7	0.1
Reconstrucción Huracán Félix	0.0	0.0	0.0	0.3	1.4	3.2	2.9	0.3	0.0	0.0	0.0	0.0
Rehabilitación Sistema de Distribución Eléctrica Fase IV	1.1	0.0	0.0	0.0	0.4	0.6	0.4	0.2	0.0	0.8	0.0	0.0
Reserva Biósfera de BOSAWÁS - KFW	0.1	0.0	0.0	0.0	0.0	0.0	0.0	0.0	0.0	0.0	0.0	0.0
Saneamiento Básico Rural I	0.0	0.0	0.0	0.1	0.0	0.0	0.0	0.0	0.0	0.0	0.0	0.0
Saneamiento del Lago de Managua 1999-66706	7.5	7.7	7.6	4.1	0.0	0.0	0.7	0.0	0.0	0.0	0.0	0.0
Saneamiento del Lago de Managua componente Tratamiento de Aguas Servidas (Ampliación CF)	0.0	0.0	0.0	2.8	1.6	0.9	0.0	0.2	0.0	0.1	0.0	0.0
Fortalecimiento del batallón ecológico en Nicaragua Mejora del sistema de protección y control ambiental en reserva de la biosfera de Bosawás	0.0	0.0	0.0	0.0	0.0	0.0	0.0	0.0	0.0	0.0	0.0	0.0
Segunda Fase Programa de Desarrollo Local y Transparencia Fiscal (PRODELFIN) - PROGODEL	0.9	2.6	3.1	2.1	0.0	1.0	0.1	0.0	0.0	0.0	0.0	0.0
Austria	3.7	2.5	5.1	2.1	3.7	0.4	0.0	0.0	0.0	0.0	0.0	0.0
Apoyo al Programa de Desarrollo Rural Productivo PRORURAL incluyente 2010-2011	0.0	0.0	0.0	0.9	0.0	0.0	0.0	0.0	0.0	0.0	0.0	0.0
Apoyo al Programa Sectorial de Salud (SWAP)	1.4	1.5	1.7	1.0	0.0	0.0	0.0	0.0	0.0	0.0	0.0	0.0
Fomento a la Producción y Comercialización Orgánica en Nicaragua	0.3	0.1	0.0	0.0	0.0	0.0	0.0	0.0	0.0	0.0	0.0	0.0
Fomento Sistemas Agroforestales Cacao y Silvopastoriles N. Guinea, M. de los Bueves y El Rama	0.0	0.0	0.3	0.1	0.3	0.0	0.0	0.0	0.0	0.0	0.0	0.0
Fondo Nicaragüense para la Salud (FONSALUD) 2011-2015	0.0	0.0	0.0	0.0	2.0	0.4	0.0	0.0	0.0	0.0	0.0	0.0
Implementación Modelo de Salud Autónomo y Atención al VIH/SIDA en Atlántico Norte y Sur Nicaragua	1.0	0.3	0.0	0.0	0.0	0.0	0.0	0.0	0.0	0.0	0.0	0.0
Plan Sectorial para el Desarrollo Rural Incluyente (PRORURAL INCLUYENTE) 2010-2014	0.0	0.0	0.0	0.0	1.2	0.0	0.0	0.0	0.0	0.0	0.0	0.0
Programa, Apoyo y Desarrollo de Sistemas Agroforestales y Silvopastoriles en El Rama (PADESAF)	0.5	0.6	0.4	0.0	0.0	0.0	0.0	0.0	0.0	0.0	0.0	0.0
Programa de Apoyo Productivos Agro/Alimentarios en San Isidro, Muy Muy y Sébaco (Mataagalpa.)	0.0	0.0	0.4	0.0	0.2	0.0	0.0	0.0	0.0	0.0	0.0	0.0
Programa de Desarrollo Sostenible en el Municipio de El Castillo, Nicaragua	0.5	0.0	2.1	0.0	0.0	0.0	0.0	0.0	0.0	0.0	0.0	0.0
Apoyo Sistema Coordinación para la Implementación, Monitoreo y Evaluación ERCERP y PND (PASE-Masava)	0.0	0.0	0.2	0.0	0.0	0.0	0.0	0.0	0.0	0.0	0.0	0.0
Canadá	4.5	10.0	7.6	11.6	12.4	6.8	6.2	8.2	10.7	6.6	5.0	2.1

Cuadro 9

Sector público: Donaciones por proyecto ^{pl}*(millones de dólares)*

	2007	2008	2009	2010	2011	2012	2013	2014	2015	2016	2017	2018
Fondo de Apoyo Sectorial (FAS)	0.0	0.0	0.2	0.1	0.0	0.1	0.1	0.1	0.0	0.1	0.0	0.0
Iniciativa Integrada de Desarrollo/Fondo de Apoyo a la Realización de Oportunidades Locales (FAROL)	0.5	3.9	1.2	3.9	0.0	0.0	0.0	0.0	0.0	0.0	0.0	0.0
Mejoramiento de la Producción Agrícola de las Jóvenes Productoras de la Seqovias (PROGA-JOVENES)	0.0	0.0	0.0	0.0	1.2	3.0	2.0	1.7	1.9	0.8	0.4	0.0
Memorando de Entendimiento: Fondo para la Facilitación de Enfoques Sectoriales	0.1	0.0	0.0	0.0	0.0	0.0	0.0	0.0	0.0	0.0	0.3	0.0
Unidad de apoyo de programas (ACDI)	0.0	0.0	0.0	0.0	0.0	0.0	0.0	0.3	0.7	0.3	0.0	0.0
Programa de Apoyo para el Sector Educación (PROASE) 2005-2010	3.4	4.7	1.4	1.6	4.4	0.0	0.0	0.0	0.0	0.0	0.0	0.0
Programa Regional de Entrenamiento de Enfermeras	0.1	0.2	3.4	0.0	0.0	0.0	0.0	0.0	0.0	0.0	0.0	0.0
Proyecto de Electrificación de Nicaragua (PELNICA)	0.0	0.0	0.0	4.3	5.4	1.9	1.3	2.5	0.1	0.0	0.0	0.0
Proyecto de electrificación rural en Nicaragua, segunda fase (PELNICA II)	0.0	0.0	0.0	0.0	0.0	0.0	0.0	0.0	7.5	3.0	3.8	0.1
Compras para el progreso (a través del PMA)	0.0	0.0	0.0	0.0	0.0	0.0	0.0	0.0	0.0	2.3	0.0	0.0
Proyecto Integral de Manejo de Cuenas Hidrográficas, Agua y Saneamiento (PIMCHAS)	0.4	1.2	1.4	1.6	1.3	0.9	0.7	1.3	0.4	0.0	0.0	0.0
Proyecto Tecchnolinks, avanzando hacia la prosperidad inclusiva a los sectores agroalimentarios de exportación n Nicaragua.	0.0	0.0	0.0	0.0	0.0	0.0	0.0	0.0	0.0	0.0	0.4	1.0
Implementación del modelo de intervención comunitaria y de educación de la policía nacional para jóvenes en riesgo en el oeste y norte de Nicaragua	0.0	0.0	0.0	0.0	0.0	0.0	0.0	0.0	0.0	0.0	0.0	0.3
Prevención del embarazo precoz; acciones conjuntas para desarrollo integral con enfoque salud sexual y reproductiva e las y los Adolescentes de Nicaragua	0.0	0.0	0.0	0.0	0.0	0.0	0.0	0.0	0.0	0.0	0.0	0.4
Empoderamiento a la economía familiar: Agregando valor a producción agropecuaria climáticamente inteligente en el corredor seco y norte centro de Nicaragua	0.0	0.0	0.0	0.0	0.0	0.0	0.0	0.0	0.0	0.0	0.0	0.3
Plan sectorial desarrollo rural incluyente (ATN-PRORURAL-FDO-Común MAGFOR)	0.0	0.0	0.0	0.0	0.0	1.0	2.0	2.3	0.1	0.0	0.0	0.0
China - Taiwán	17.7	19.8	5.8	4.8	8.8	1.9	9.2	16.8	15.6	12.9	15.4	18.0
Abastecimiento de Insumos Médicos a Establecimientos de la Red de Salud a nivel Nacional 2007-11	0.0	0.0	1.7	0.0	1.7	0.0	0.9	0.9	0.9	0.9	0.0	0.0
Adquisición e Instalación de Plantas Generadoras de 27.7 MW de Energía Eléctrica	16.0	14.0	0.0	0.0	0.0	0.0	0.0	0.0	0.0	0.0	0.0	0.0
Fortalecimiento Institucional de las Cancillerías Centroamericanas y Promoción del Comercio Exterior	0.3	0.5	0.1	0.0	0.0	0.0	0.0	0.0	0.0	0.0	0.0	0.0
Apoyo institucional Ministerio de Relaciones Exteriores 2007-2011	0.0	0.5	0.2	0.8	0.5	0.5	0.5	0.5	0.5	0.0	0.0	0.0
Apoyo institucional de Modernización y Fortalecimiento de las Cancillerías Centroamericanas	0.0	0.4	0.4	0.0	0.0	0.8	0.8	0.0	0.7	0.4	0.4	0.0
Ayuda de Emergencia Decreto sobre Estado de Calamidad y Desastres en todo el Territorio Nacional	0.0	0.0	0.0	0.0	0.3	0.0	0.0	0.0	0.0	0.0	0.0	0.0
Ayuda de Emergencia para atención de estado de alerta roja Nacional	0.0	0.0	0.0	0.0	0.0	0.0	0.0	0.2	0.0	0.0	0.0	0.0
Fortalecimiento de los eslabones y operadores de la cadena del valor del bambú de Nicaragua	0.0	0.0	0.0	0.0	0.0	0.0	0.0	0.0	0.0	0.0	0.0	0.0
Fortalecimiento implementación tratado libre comercio Nicaragua - China	0.0	0.0	0.0	0.0	0.0	0.0	0.0	0.2	0.0	0.0	0.0	0.0
Construcción y operación de Centro de Desarrollo Infantil	0.0	0.9	0.9	0.3	1.4	0.0	0.9	0.9	1.1	0.9	0.0	0.0
Construcción de instituto Amistad Taiwán Nicaragua	0.0	0.0	0.0	0.0	0.0	0.0	0.0	0.0	1.2	0.0	0.0	0.0
Construcción de parque Amistad Taiwán - Nicaragua	0.0	0.0	0.0	0.0	0.0	0.0	0.0	0.0	0.2	0.0	0.0	0.0
Construcción de Preescolar	0.0	0.0	0.0	0.0	0.0	0.0	0.0	0.0	0.5	0.0	0.0	0.0
Construcción de Puesto de Salud	0.0	0.0	0.0	0.0	0.0	0.0	0.0	0.0	0.7	0.0	0.0	0.0
Construcción de urbanización y viviendas ciudadela Taiwán 2da. Etapa/ 600 casas	0.0	0.0	0.0	0.0	0.0	0.0	0.0	0.0	0.8	5.2	0.0	0.0
Construcción de urbanización y viviendas ciudadela Taiwán 3ra. Etapa/ 376 casas	0.0	0.0	0.0	0.0	0.0	0.0	0.0	0.0	0.0	3.8	0.0	0.0
Fortalecimiento de capacidades locales para promover la pequeña y mediana agroindustria	0.0	0.0	0.0	0.0	0.0	0.0	0.0	0.0	0.2	0.2	0.0	0.0
Fomento a la relación entre Países Amigos de China por la vía de transferencias de Mejores Prácticas	0.0	0.1	0.0	0.0	0.0	0.0	0.0	0.0	0.0	0.0	0.0	0.0
Formación y Capacitación de los Recursos Humanos de la Educación 2007-2016	0.0	0.0	0.0	0.5	0.5	0.0	0.3	0.3	0.3	0.0	0.0	0.0
Fortalecimiento capacidades para mejoramiento Producción Agropecuario RAAN	0.0	0.3	0.1	0.0	0.2	0.0	0.0	0.0	0.0	0.0	0.0	0.0
MOU 2012-2016 Fortalecimiento capacidades locales para promover la pequeña y mediana agroindustria	0.0	0.0	0.0	0.0	0.0	0.0	0.5	0.2	0.0	0.0	0.0	0.0
Instituto Nicaragüense de Deportes	0.0	0.0	0.1	0.0	0.0	0.0	0.2	0.0	0.0	0.0	0.0	0.0
Instituto Nicaragüense de la Juventud	0.0	0.0	0.0	0.0	0.0	0.0	0.2	0.0	0.0	0.0	0.0	0.0

Cuadro 9

Sector público: Donaciones por proyecto ^{pl}*(millones de dólares)*

	2007	2008	2009	2010	2011	2012	2013	2014	2015	2016	2017	2018
Investigación para mejoramiento y productividad de la semilla del frijol en Nicaragua	0.0	0.0	0.0	0.0	0.0	0.0	0.0	0.0	0.0	0.0	0.7	0.9
Proyecto de investigación e innovación para mejorar la productividad de la semilla de arroz en Nicaragua	0.0	0.0	0.0	0.0	0.0	0.0	0.0	0.0	0.0	0.3	0.8	1.1
Proyecto cultivo de bambú y mejoramiento de eficiencia en producción de artesanía de bambú en Nicaragua	0.0	0.0	0.0	0.0	0.0	0.0	0.0	0.0	0.0	0.1	0.3	0.3
Modernización del Sistema electrónico de Votación de la Asamblea Nacional Parque de Ferias (Apoyo Institucional al Ministerio de Industria, Fomento y Comercio)	0.0	0.2	0.6	0.0	0.0	0.0	0.2	0.0	0.0	0.0	0.0	0.0
Programa de Usura Cero	0.0	0.5	0.0	0.4	0.4	0.0	0.2	0.2	0.2	0.2	0.0	0.0
Programa Libra por Libra	0.8	0.0	0.0	0.0	0.0	0.0	0.0	0.0	0.0	0.0	0.0	0.0
Programa Nacional Agro Alimentario 2007-2011, Hambre Cero	0.5	1.4	0.8	1.0	0.8	0.0	1.8	0.8	0.8	0.8	0.0	0.0
Proyectos Sociales Varios de la Vicepresidencia	0.1	0.1	0.1	0.1	0.1	0.0	0.0	0.1	0.0	0.0	0.0	0.0
Proyectos Cuartos Fríos	0.0	0.0	0.0	0.0	2.2	0.0	2.0	1.0	0.0	0.0	0.0	0.0
MOU 2017-2021 Uniformes para el Ejército de Nicaragua	0.0	0.6	0.6	0.6	0.6	0.6	0.6	0.6	0.6	0.0	0.6	0.6
Apoyo en la situación de sequía en la república de Nicaragua	0.0	0.0	0.0	0.0	0.0	0.0	0.0	0.2	0.0	0.0	0.0	0.0
Donación de camión recolector de basura	0.0	0.0	0.0	0.0	0.0	0.0	0.0	0.1	0.0	0.0	0.0	0.0
Fortalecimiento a la seguridad y confianza al uso electrónico en Nicaragua	0.0	0.0	0.0	0.0	0.0	0.0	0.0	0.2	0.0	0.0	0.0	0.0
Apoyo para atención de emergencia	0.0	0.0	0.0	0.0	0.0	0.0	0.0	6.0	0.0	0.0	0.0	0.0
Construcción de urbanización y viviendas ciudadela Taiwán 1era. Etapa/ 450 casas	0.0	0.0	0.0	0.0	0.0	0.0	0.0	4.5	0.0	0.0	0.0	0.0
Construcción de la prolongación pista Larreynaqa	0.0	0.0	0.0	0.0	0.0	0.0	0.0	0.0	4.5	0.0	0.0	0.0
Construcción de la pista paseo Xolotlán	0.0	0.0	0.0	0.0	0.0	0.0	0.0	0.0	1.2	0.0	0.0	0.0
Mejoramiento vial de calles	0.0	0.0	0.0	0.0	0.0	0.0	0.0	0.0	1.2	0.0	0.0	0.0
Prevención y control del dengue, leptospirosis, malaria, chikunguya y enfermedades propias del invierno	0.0	0.0	0.0	0.0	0.0	0.0	0.0	0.0	0.0	0.0	0.0	0.0
Fortalecimiento banda musical Institucional BCN	0.0	0.0	0.0	0.0	0.0	0.0	0.0	0.0	0.0	0.0	0.0	0.0
Cooperación técnica: Enseñanza del Chino Mandarín en el extranjero 2016-2018	0.0	0.0	0.0	0.0	0.0	0.0	0.0	0.0	0.0	0.0	0.1	0.1
Cooperación técnica: Misión de expertos en la evaluación del proyecto de ampliación del aeropuerto internacional Augusto C. Sandino 2017	0.0	0.0	0.0	0.0	0.0	0.0	0.0	0.0	0.0	0.0	0.0	0.0
Cooperación técnica: Programa de beca Taiwán 2016-2017-2018	0.0	0.0	0.0	0.0	0.0	0.0	0.0	0.0	0.0	0.0	1.7	1.7
Cooperación técnica: Programa de recursos humanos superiores (Cursos de capacitación) 2016 - 2018	0.0	0.0	0.0	0.0	0.0	0.0	0.0	0.0	0.0	0.0	0.1	0.1
Cooperación técnica: Proyecto de desarrollo del plátano en Nicaragua	0.0	0.0	0.0	0.0	0.0	0.0	0.0	0.0	0.0	0.0	0.9	1.6
Voluntarios Taiwán ICDF en el extranjero 2016 - 2018	0.0	0.0	0.0	0.0	0.0	0.0	0.0	0.0	0.0	0.0	0.0	0.0
Donación para realización del IV foro internacional de televisión educativa y nuevas tecnologías en el 2018	0.0	0.0	0.0	0.0	0.0	0.0	0.0	0.0	0.0	0.0	0.0	0.1
Donación para las severas afectaciones provocadas por las fuertes lluvias en Nicaragua	0.0	0.0	0.0	0.0	0.0	0.0	0.0	0.0	0.0	0.0	0.1	0.0
MOU 2012-2016 Formación y capacitación de recursos humanos de la educación	0.0	0.0	0.0	0.0	0.0	0.0	0.0	0.0	0.0	0.0	0.3	0.0
MOU 2017-2021 Equipamiento del Hospital Carlos Roberto Huembes	0.0	0.0	0.0	0.0	0.0	0.0	0.0	0.0	0.0	0.0	2.0	0.0
MOU 2017-2021 Programa de mantenimiento y reparación de centros escolares	0.0	0.0	0.0	0.0	0.0	0.0	0.0	0.0	0.0	0.0	1.0	1.0
MOU 2017-2021 Programa de mantenimiento y reparación de hospitales y centros de salud	0.0	0.0	0.0	0.0	0.0	0.0	0.0	0.0	0.0	0.0	0.7	0.7
MOU 2017-2021 Programa de merienda escolar	0.0	0.0	0.0	0.0	0.0	0.0	0.0	0.0	0.0	0.0	2.0	2.0
MOU 2017-2021 Programa de productos medicinales y farmacéuticos	0.0	0.0	0.0	0.0	0.0	0.0	0.0	0.0	0.0	0.0	1.7	0.7
Adquisición de trajes de gala para la Dirección General de Bomberos	0.0	0.0	0.0	0.0	0.0	0.0	0.0	0.0	0.0	0.0	0.0	0.0
Construcción de viviendas solidarias a las familias afectadas por las fuertes lluvias en Nicaragua	0.0	0.0	0.0	0.0	0.0	0.0	0.0	0.0	0.0	0.0	0.0	0.4
Donación para realización del V foro internacional de televisión educativa y tecnologías 2018	0.0	0.0	0.0	0.0	0.0	0.0	0.0	0.0	0.0	0.0	0.0	0.0
MOU 2017-2021 Proyecto fortalecimiento a las capacidades diagnosticas del hospital Carlos Roberto Huembes de la policía Nacional	0.0	0.0	0.0	0.0	0.0	0.0	0.0	0.0	0.0	0.0	0.0	3.0
Proyecto adquisición de cuatro medios técnicos de primera respuesta (usados) para estación básica de bomberos unificados	0.0	0.0	0.0	0.0	0.0	0.0	0.0	0.0	0.0	0.0	0.0	0.1
Proyecto lucha contra el narcotráfico, crimen organizado y misiones de búsqueda Ejército de Nicaragua	0.0	0.0	0.0	0.0	0.0	0.0	0.0	0.0	0.0	0.0	0.0	1.0
Proyecto mejoramiento de sistemas eléctricos en hospitales públicos de Nicaragua	0.0	0.0	0.0	0.0	0.0	0.0	0.0	0.0	0.0	0.0	0.0	0.7
MOU 2017-2021 Programa del bono productivo alimentario	0.0	0.0	0.0	0.0	0.0	0.0	0.0	0.0	0.0	0.0	1.5	1.5
MOU 2017-2021 Uniformes para la Policía Nacional	0.0	0.3	0.2	0.2	0.2	0.0	0.3	0.2	0.2	0.2	0.6	0.6

Cuadro 9

Sector público: Donaciones por proyecto ^{PI}

(millones de dólares)

	2007	2008	2009	2010	2011	2012	2013	2014	2015	2016	2017	2018
Corea del Sur	0.0	0.1	1.4	0.0	0.0	0.1	0.1	0.1	0.2	1.1	1.2	1.7
Cooperación Técnica	0.0	0.1	0.1	0.0	0.0	0.0	0.0	0.0	0.0	0.0	0.0	0.0
Proyecto Piloto de Generación de Energía Eléctrica con Energía Fotovoltaica	0.0	0.0	1.3	0.0	0.0	0.0	0.0	0.0	0.0	0.0	0.0	0.0
Fortalecimiento de infraestructura tecnológica del MINREX	0.0	0.0	0.0	0.0	0.0	0.0	0.1	0.0	0.0	0.0	0.0	0.0
Manejo fertilización orgánica del suelo y manejo biológico de plagas en la producción de alimentos para contribuir a la seguridad alimentaria.	0.0	0.0	0.0	0.0	0.0	0.0	0.0	0.0	0.0	0.0	0.0	0.0
Riego y manejo de agua para el cultivo de arroz, fortaleciendo la seguridad y soberanía alimentaria y contribuyendo a la adaptación y mitigación del cambio climático	0.0	0.0	0.0	0.0	0.0	0.0	0.0	0.0	0.0	0.0	0.0	0.0
Cooperación técnica: Computadora ambiental del amor	0.0	0.0	0.0	0.0	0.0	0.0	0.0	0.0	0.0	0.0	0.0	0.0
Donación de cien computadoras al Ministerio de Educación	0.0	0.0	0.0	0.0	0.0	0.0	0.0	0.0	0.0	0.1	0.0	0.0
Donación de ciento treinta y tres computadoras a la Asamblea Nacional	0.0	0.0	0.0	0.0	0.0	0.0	0.0	0.0	0.0	0.1	0.0	0.0
Curso de capacitación TIC en el sector educativo	0.0	0.0	0.0	0.0	0.0	0.0	0.0	0.0	0.0	0.1	0.0	0.0
Envío de voluntarios y su administración	0.0	0.0	0.0	0.0	0.0	0.0	0.0	0.0	0.0	0.7	0.0	0.0
Mejoramiento laboratorio control de sistema automático en centro tecnológico industrial "Huoq Chávez"	0.0	0.0	0.0	0.0	0.0	0.0	0.0	0.0	0.0	0.0	0.0	0.0
Construcción de cancha y techado en la escuela "Sotero Rodríguez" Estelí	0.0	0.0	0.0	0.0	0.0	0.0	0.0	0.0	0.0	0.0	0.0	0.0
Remodelación de servicios sanitarios en la escuela anexa "Elías Serrano"	0.0	0.0	0.0	0.0	0.0	0.0	0.0	0.0	0.0	0.0	0.0	0.0
Jinotepe												
Proyecto globalización elerning de la oficina de educación de la provincia de Gyeonqqi de Corea	0.0	0.0	0.0	0.0	0.0	0.0	0.0	0.0	0.1	0.0	0.3	0.0
Donación de siete vehículos para el Ministerio de Relaciones Exteriores	0.0	0.0	0.0	0.0	0.0	0.0	0.0	0.0	0.1	0.0	0.0	0.0
Donación de seis vehículos para la Asamblea Nacional	0.0	0.0	0.0	0.0	0.0	0.0	0.0	0.0	0.0	0.0	0.1	0.0
Desarrollo de tecnología para mejorar la productividad de arroz (KOPIA)	0.0	0.0	0.0	0.0	0.0	0.0	0.0	0.0	0.0	0.0	0.0	0.0
Desarrollo de tecnología para mejorar la productividad de tomate y chile dulce (KOPIA)	0.0	0.0	0.0	0.0	0.0	0.0	0.0	0.0	0.0	0.0	0.0	0.0
Cooperación técnica: Los recursos para el evento del 2018 (KOLFACI)	0.0	0.0	0.0	0.0	0.0	0.0	0.0	0.0	0.0	0.0	0.0	0.0
Cooperación técnica: Proyecto de arroz 2017-2020 (KOLFACI)	0.0	0.0	0.0	0.0	0.0	0.0	0.0	0.0	0.0	0.0	0.0	0.0
Cooperación técnica: Proyecto de fertilizante orgánico 2017-2020 (KOLFACI)	0.0	0.0	0.0	0.0	0.0	0.0	0.0	0.0	0.0	0.0	0.0	0.0
Cooperación técnica: Proyecto de información edáfica 2017-2020 (KOLFACI)	0.0	0.0	0.0	0.0	0.0	0.0	0.0	0.0	0.0	0.0	0.0	0.0
Cooperación técnica: Proyecto de pos cosecha (KOLFACI)	0.0	0.0	0.0	0.0	0.0	0.0	0.0	0.0	0.0	0.0	0.0	0.0
Remodelación de la oficina del centro del programa internacional para la agricultura de Corea (KOPIA) en Nicaragua	0.0	0.0	0.0	0.0	0.0	0.0	0.0	0.0	0.0	0.0	0.2	0.0
Fortalecimiento de capacidades TIC para los profesores de educación secundaria de Nicaragua	0.0	0.0	0.0	0.0	0.0	0.0	0.0	0.0	0.0	0.0	0.0	1.1
Fortalecimiento de capacidades de los servidores públicos para la formulación de políticas gubernamentales	0.0	0.0	0.0	0.0	0.0	0.0	0.0	0.0	0.0	0.0	0.0	0.6
Programa de voluntarios KOICA 2016-2017	0.0	0.0	0.0	0.0	0.0	0.0	0.0	0.0	0.0	0.0	0.5	0.0
Renovación Vehicular Asamblea Nacional	0.0	0.0	0.0	0.0	0.0	0.1	0.0	0.0	0.0	0.0	0.0	0.0
Dinamarca	33.3	32.6	20.1	18.7	4.1	0.0	0.0	0.0	0.0	0.0	0.0	0.0
Administración Económica PSTAC 3877-Ni	1.5	0.0	0.0	0.0	0.0	0.0	0.0	0.0	0.0	0.0	0.0	0.0
Apoyo al Proceso de Descentralización y Desarrollo Local en Nicaragua (APDEL), 2004-2008	0.7	1.3	0.0	0.0	0.0	0.0	0.0	0.0	0.0	0.0	0.0	0.0
Apoyo Danés al Desarrollo del Sector Agrícola (PASA II) 2004-2009	3.8	2.4	0.0	0.0	0.0	0.0	0.0	0.0	0.0	0.0	0.0	0.0
Apoyo Danés al Programa de Desminado Humanitario 2001-2005, II Fase. Ext.2007	1.1	0.0	0.0	0.0	0.0	0.0	0.0	0.0	0.0	0.0	0.0	0.0
Programa Transparencia y Justicia: Apoyo a Democracia y Derechos Humanos en Nicaragua. 2005-10	1.8	2.1	2.4	3.1	0.0	0.0	0.0	0.0	0.0	0.0	0.0	0.0
Programa de Apoyo al Sector Medio Ambiente 2006-2010 (PASMA II)	3.1	3.9	4.5	4.1	1.4	0.0	0.0	0.0	0.0	0.0	0.0	0.0
Programa de Apoyo al Sector Transporte (PAST II) 2005-2009	13.7	13.7	8.4	5.7	2.4	0.0	0.0	0.0	0.0	0.0	0.0	0.0
Programa de Apoyo para el Sector Educación (PROASE) 2005-2010	7.6	8.5	4.4	5.8	0.4	0.0	0.0	0.0	0.0	0.0	0.0	0.0
Programa Sectorial de Desarrollo Rural Productivo Sostenible (PRORURAL) 2006-2009	0.0	0.7	0.4	0.0	0.0	0.0	0.0	0.0	0.0	0.0	0.0	0.0
España	9.8	12.9	74.4	37.2	8.3	10.6	3.6	3.6	1.8	2.2	0.4	0.3
Apoyo a actividad pesquera artesanal Lago de Nicaragua Rio Mayales - Dpto. Chontales, Rio San Juan	0.3	0.0	0.0	0.0	0.0	0.0	0.0	0.0	0.0	0.0	0.0	0.0
Apoyo a calificación, promoción y comercialización del ecoturismo desde la política pública	0.0	0.0	0.0	0.1	0.0	0.0	0.0	0.0	0.0	0.0	0.0	0.0
Apoyo, Estrategia del Ministerio de Salud para Mejorar la Salud Sexual reproductiva en el Atlántico	0.0	0.0	0.2	0.6	0.0	0.6	0.1	0.0	0.0	0.0	0.0	0.0

Cuadro 9

Sector público: Donaciones por proyecto ^{PI}*(millones de dólares)*

	2007	2008	2009	2010	2011	2012	2013	2014	2015	2016	2017	2018
Apoyo a la Investigación en Salud Pública del Centro de Investigaciones y Estudios de la Salud	0.0	0.0	0.3	0.0	0.0	0.0	0.0	0.0	0.0	0.0	0.0	0.0
Apoyo a la Reforma Procesal Civil de Nicaragua	0.1	0.2	0.0	0.2	0.0	0.0	0.0	0.0	0.0	0.0	0.0	0.0
Apoyo a la Transversalización de Género de las Políticas Públicas con el Ministerio de Gobernación	0.1	0.2	0.0	0.0	0.0	0.0	0.0	0.0	0.0	0.0	0.0	0.0
Apoyo a los Pequeños y Medianos Productores de Café en la Cuenca del Lago Apanás- Jinoteqa	1.2	1.1	1.2	0.0	0.0	0.0	0.0	0.0	0.0	0.0	0.0	0.0
Apoyo al Plan Estratégico de la Policía Nacional 2008-2012	0.0	0.0	1.4	1.2	0.0	0.5	0.5	0.0	0.0	0.0	0.0	0.0
Apoyo al Plan Quinquenal de Salud 2005-2009. Fondo Nicaragüense para la Salud (FONSALUD)	2.9	2.7	1.5	1.2	1.4	0.0	0.0	0.0	0.0	0.0	0.0	0.0
Apoyo al Programa de Reconstrucción Post Félix en Nicaragua, Fase I	0.0	0.0	0.6	1.0	1.4	0.5	0.0	0.0	0.0	0.0	0.0	0.0
Apoyo al Rescate de la Identidad Indígena y Desarrollo de Subtiava	0.1	0.2	0.2	0.7	0.0	0.0	0.0	0.0	0.0	0.0	0.0	0.0
Apoyo fortalecimiento capacidades del poder judicial, en ámbito seguridad jurídica mediante implementación y aplicación del código procesal civil en área jurisdiccional civil (2016-2018)	0.0	0.0	0.0	0.0	0.0	0.0	0.0	0.0	0.0	0.4	0.0	0.0
Asentamiento Rural Auto sostenible Malpaisillo-Programa de Desarrollo Rural del Río Sinecapa	0.1	0.0	0.0	0.0	0.0	0.0	0.0	0.0	0.0	0.0	0.0	0.0
Plan sectorial para el desarrollo rural incluyente (PRORURAL 2010-2015)	0.0	0.0	0.0	0.0	0.0	1.6	0.5	1.6	0.0	0.0	0.0	0.0
Atención Integral para Mujeres Víctimas de violencia de género	0.0	0.8	0.0	0.4	0.0	1.3	0.5	0.0	0.0	0.0	0.0	0.0
Implementación del sistema de riego para pequeños productores economía familiar corredor seco norte de Nicaragua	0.0	0.0	0.0	0.0	0.0	0.0	0.0	0.0	0.5	0.0	0.0	0.0
Apoyo a corte suprema de justicia en mejora de eficiencia judicial énfasis en lucha de violencia de género	0.0	0.0	0.0	0.0	0.0	0.0	0.0	0.0	0.4	0.0	0.0	0.0
Apoyo a preparación de estrategia del sector educativo de Nicaragua 2016-2020	0.0	0.0	0.0	0.0	0.0	0.0	0.0	0.0	0.2	0.0	0.0	0.0
Codesarrollo entre Costa Rica y Nicaragua	1.3	0.5	1.1	0.0	0.0	0.0	0.0	0.0	0.0	0.0	0.0	0.0
Desarrollo de la Base Económica y Productiva en la Región Autónoma del Atlántico Norte (RAAN)	0.0	0.0	0.0	0.3	0.4	0.2	0.3	0.0	0.0	0.0	0.0	0.0
Desarrollo Humano, Medio Ambiente en Franja Fronteriza Reserva Biósfera del Sudeste Nic	0.7	0.0	0.2	0.0	0.0	0.0	0.0	0.0	0.0	0.0	0.0	0.0
Desarrollo Humano y recuperación del Patrimonio de León Viejo	0.0	0.0	0.0	0.3	0.1	0.4	0.5	0.0	0.0	0.0	0.0	0.0
Escuela Taller de Acahualinca	0.0	0.0	0.4	0.4	0.0	0.0	0.0	0.0	0.0	0.0	0.0	0.0
Escuela Taller en la Región Autónoma del Atlántico Norte	0.3	0.0	0.0	0.0	0.0	0.0	0.0	0.0	0.0	0.0	0.0	0.0
Fortalecimiento a la Policía Nacional	0.0	1.9	1.0	1.7	1.4	1.1	0.0	0.0	0.0	0.0	0.0	0.0
Fortalecimiento Capacidades gestión Recurso Hídrico en Común. Rurales Golfo Fonseca	0.0	0.0	0.8	0.0	0.1	0.0	0.0	0.0	0.0	0.0	0.0	0.0
Fortalecimiento institucionalidad para implementación modelo autónomo de salud integral en RAAS	0.0	0.0	0.0	0.2	0.0	0.3	0.3	0.2	0.0	0.0	0.0	0.0
Fortalecimiento de la Oficina Técnica del Centro Histórico de Granada	0.0	0.0	0.1	0.0	0.0	0.0	0.0	0.0	0.0	0.0	0.0	0.0
Fortalecimiento del ejercicio de la Función Pública	0.0	0.1	0.0	0.0	0.0	0.0	0.0	0.0	0.0	0.0	0.0	0.0
Fortalecimiento del Sistema de Justicia Juvenil Especializada en la (RAAS)	0.0	0.0	0.0	0.3	0.2	0.0	0.0	0.0	0.0	0.6	0.0	0.0
Fortalecimiento Municipal: Alcaldía de Juiqalpa, Comalapa y Cuapa	0.0	0.1	0.0	0.0	0.0	0.0	0.0	0.0	0.0	0.0	0.0	0.0
Fortalecimiento al turismo comunitario para promover desarrollo local, a través de habilitación de centros turísticos "la vida en comunidad" (2016-2018)	0.0	0.0	0.0	0.0	0.0	0.0	0.0	0.0	0.0	0.7	0.0	0.0
Fortalecimiento de las mujeres artesanas del Tunjo en la comunidad de Sakalwas, territorio Mayanqna Sauni As, Costa Caribe Norte (2016-2018)	0.0	0.0	0.0	0.0	0.0	0.0	0.0	0.0	0.0	0.1	0.0	0.0
Mejora de las condiciones de agua potable y saneamiento en 6 Municipios de Chinandega Norte	0.0	0.0	2.7	0.0	0.0	0.0	0.0	0.0	0.0	0.0	0.0	0.0
Mejora del acceso de la Mujeres a la Justicia en el Ámbito del Derecho de Familia	0.4	0.5	0.0	1.4	0.0	0.0	0.0	0.0	0.0	0.0	0.0	0.0
Mejora del ejercicio de los derechos sexuales y reproductivos en Jinoteqa y en la RAAN	0.7	1.1	1.2	0.0	0.0	0.0	0.0	0.0	0.0	0.0	0.0	0.0
Mejora y Ampliación del Sistema de Alcantarillado Sanitario en la Ciudad de Masaya	0.0	0.0	18.9	0.0	0.0	0.0	0.0	0.0	0.0	0.0	0.0	0.0
Programa Desarrollo con Base en Patrimonio Cultural Asociación Municipios de Masaya (AMUDEMÁS)	0.1	0.2	0.4	0.4	0.0	0.1	0.0	0.0	0.0	0.0	0.0	0.0
Programa de Desarrollo Municipal de Ticuantepe Fase I	0.0	0.3	0.3	0.4	0.2	0.1	0.0	0.0	0.0	0.0	0.0	0.0
Programa de Desarrollo Municipal de Tola Fase I	0.0	0.0	0.2	0.5	0.2	0.1	0.0	0.0	0.0	0.0	0.0	0.0
Programa Servicios de Agua Potable y Alcantarillado Sanitario en 7 localidades	0.0	0.0	30.6	0.0	0.0	0.0	0.0	0.0	0.0	0.0	0.0	0.0
Programa de Prevención, protección y atención integral de la violencia de género en (RAAS). F II	0.0	0.0	0.0	0.2	0.4	0.4	0.0	0.2	0.1	0.1	0.0	0.0
Programa Nicaragüense de Escuelas Taller/Formación profesional basado en calificaciones	0.0	0.9	1.1	0.7	0.0	0.3	0.2	0.0	0.0	0.0	0.0	0.0

Cuadro 9

Sector público: Donaciones por proyecto ^{PI}

(millones de dólares)

	2007	2008	2009	2010	2011	2012	2013	2014	2015	2016	2017	2018
Proyecto Desarrollo Integral del Barrio Acahualinca	1.2	2.0	9.9	13.7	2.0	2.2	0.2	0.0	0.0	0.0	0.0	0.0
Proyecto Desarrollo Integral de la comunidad indígena de Rama Cay	0.0	0.0	0.0	0.0	0.0	0.0	0.0	0.0	0.1	0.1	0.1	0.0
Proyecto "Mobiliario para talleres y laboratorios"	0.0	0.0	0.0	0.0	0.0	0.0	0.0	0.0	0.0	0.0	0.0	0.0
Proyecto casa de artesanía de Masaya	0.0	0.0	0.0	0.0	0.0	0.0	0.0	0.0	0.2	0.0	0.0	0.0
Proyecto Inventario Nacional Bienes Culturales de Nicaragua	0.1	0.1	0.1	0.2	0.0	0.1	0.0	0.0	0.0	0.0	0.0	0.0
Proyecto Ruta de Ciudades Coloniales de Nicaragua Del programa Ruta Colonial y de los Volcanes de Nicaragua	0.0	0.0	0.0	0.7	0.6	0.0	0.0	0.0	0.0	0.0	0.0	0.0
Proyecto fortalecimiento de capacidades institucionales para la planificación urbana y territorial (2016-2018)	0.0	0.0	0.0	0.0	0.0	0.0	0.0	0.0	0.0	0.0	0.1	0.0
Proyecto fortalecimiento sistema de justicia penal especializada en adolescentes con la corte suprema de justicia (2016-2018)	0.0	0.0	0.0	0.0	0.0	0.0	0.0	0.0	0.0	0.1	0.1	0.2
Reembolso Fondos del Programa de Conversión de Deuda II	0.0	0.0	0.0	10.4	0.0	0.0	0.0	0.0	0.0	0.0	0.0	0.0
Revitalización del Sector Urbano La Calzada de Granada	0.2	0.0	0.0	0.0	0.0	0.0	0.0	0.0	0.0	0.0	0.0	0.0
Ayuda de emergencia 2011	0.0	0.0	0.0	0.0	0.1	0.0	0.0	0.0	0.0	0.0	0.0	0.0
Fortalecimiento capacidades prevención e investigación contra el narcotráfico y crimen organizado de PN	0.0	0.0	0.0	0.0	0.0	0.0	0.5	0.0	0.0	0.0	0.0	0.0
Fortalecimiento capacidades MINREX-SREC, para establecimiento de nueva estructura dialogo con los socio	0.0	0.0	0.0	0.0	0.0	0.0	0.0	0.1	0.0	0.0	0.0	0.0
Fortalecimiento del deporte como herramienta de prevención social de la violencia en Nicaragua	0.0	0.0	0.0	0.0	0.0	0.0	0.0	0.2	0.2	0.0	0.0	0.0
Fortalecimiento Institucional al centro Nicaragüense de enseñanza audiovisual y cinematográfica de la cinemateca nacional	0.0	0.0	0.0	0.0	0.0	0.0	0.0	0.0	0.0	0.1	0.0	0.0
Apoyo a la implementación y ejecución de ley integral contra violencia hacia la mujeres, a través fortalecimiento CSJ F-II	0.0	0.0	0.0	0.0	0.0	0.0	0.0	0.5	0.0	0.0	0.0	0.0
Fortalecimiento capacidades nacionales para facilitar el cumplimiento a los planes estratégicos de desarrollo	0.0	0.0	0.0	0.0	0.0	0.0	0.0	0.1	0.0	0.0	0.0	0.0
Estudio sobre femicidio en Nicaragua en el año 2013	0.0	0.0	0.0	0.0	0.0	0.0	0.0	0.0	0.0	0.0	0.0	0.0
Programa cultura ciudadana fase -I	0.0	0.0	0.0	0.0	0.0	0.0	0.0	0.2	0.0	0.0	0.0	0.0
Proyecto apoyo a estrategia policía nacional para prevención violencia en sectores de jóvenes en alto riesgo social	0.0	0.0	0.0	0.0	0.0	0.0	0.0	0.2	0.1	0.0	0.0	0.0
Sistema de Agua Potable y alcantarillado sanitario para la ciudad de Boaco	0.0	0.0	0.0	0.0	0.0	0.0	0.0	0.5	0.0	0.0	0.0	0.0
Fortalecimiento de estrategias de prevención y atención de la policía Nacional en la lucha contra la violencia que afecta a juventud de los municipios de Ciudad Sandino y Granada.	0.0	0.0	0.0	0.0	0.0	0.0	0.0	0.0	0.0	0.0	0.1	0.0
Programa de Agua Potable y Saneamiento en los Departamentos de Nueva Segovia, Madriz y Estelí. NI/21	0.0	0.0	0.0	0.0	0.0	0.8	0.0	0.0	0.0	0.0	0.0	0.0
Estados Unidos de América	11.3	9.3	0.0	0.0	0.0	0.0	0.0	0.0	0.0	0.0	0.0	0.0
P.L.480 Titulo II 2003 (2003-2008)	11.3	9.3	0.0	0.0	0.0	0.0	0.0	0.0	0.0	0.0	0.0	0.0
Federación Rusa	5.0	0.0	0.0	18.0	47.3	37.4	35.1	5.6	1.4	0.0	0.0	0.0
Apoyo para la operación de recompra de la deuda externa comercial	5.0	0.0	0.0	0.0	0.0	0.0	0.0	0.0	0.0	0.0	0.0	0.0
Apoyo Presupuestario	0.0	0.0	0.0	10.0	0.0	0.0	0.0	0.0	0.0	0.0	0.0	0.0
Medios de Transporte y Equipos SINAPRED Programa I	0.0	0.0	0.0	0.0	14.7	6.3	0.0	5.6	0.0	0.0	0.0	0.0
Triqo	0.0	0.0	0.0	0.0	9.0	30.2	30.3	0.0	0.0	0.0	0.0	0.0
Coches 100 Unidades	0.0	0.0	0.0	0.0	1.1	0.0	0.0	0.0	0.0	0.0	0.0	0.0
Flota de buses	0.0	0.0	0.0	8.0	22.5	0.0	0.0	0.0	0.0	0.0	0.0	0.0
Servicio mecanización a pequeños y medianos productores agrícolas y ganaderos (adquisición de tractores y cosechadoras) 2015	0.0	0.0	0.0	0.0	0.0	0.0	0.0	0.0	1.4	0.0	0.0	0.0
Asistencia Humanitaria a población afectada por inundaciones y deslizamiento de tierras por lluvias	0.0	0.0	0.0	0.0	0.0	1.0	4.9	0.0	0.0	0.0	0.0	0.0
Finlandia	18.0	11.0	8.3	11.1	10.8	8.0	3.2	0.0	0.0	0.0	0.0	0.0
Apoyo al Plan Quinquenal de Salud 2005-2009. Fondo Nicaragüense para la Salud (FONSALUD)	3.1	3.6	2.0	3.2	2.8	2.9	0.0	0.0	0.0	0.0	0.0	0.0
Apoyo para la operación de recompra de la deuda externa comercial	2.0	0.0	0.0	0.0	0.0	0.0	0.0	0.0	0.0	0.0	0.0	0.0
Apoyo Presupuestario de Finlandia a Nicaragua 2005-2007	2.8	0.0	0.0	0.0	0.0	0.0	0.0	0.0	0.0	0.0	0.0	0.0
Cooperación Integración de Tecnologías de Información y Comunicación TIC en Gestión Municipal	1.2	0.9	0.0	1.9	0.0	0.3	0.0	0.0	0.0	0.0	0.0	0.0
Formación de Capital Humano en Agrobiotecnología NIFAPRO	0.0	0.1	0.1	0.1	0.0	0.1	0.1	0.0	0.0	0.0	0.0	0.0

Cuadro 9

Sector público: Donaciones por proyecto ^{PI}

(millones de dólares)

	2007	2008	2009	2010	2011	2012	2013	2014	2015	2016	2017	2018
Fortalecimiento Pequeña Empresa de Nicaragua a través del Desarrollo de Cadenas de Valores Existentes	0.0	0.0	0.2	1.1	0.0	2.8	3.1	0.0	0.0	0.0	0.0	0.0
Fortalecimiento al Desarrollo Rural y Reducción de la Pobreza en Boaco y Chontales (FOMEVIDAS)	2.4	1.8	2.7	2.9	0.0	0.0	0.0	0.0	0.0	0.0	0.0	0.0
Programa de Fortalecimiento de la Gestión Municipal y Desarrollo Local (PROGESTION)	2.4	1.2	0.0	0.0	0.0	0.0	0.0	0.0	0.0	0.0	0.0	0.0
Programa de Salud Reproductiva, Equidad de Derechos en Nicaragua	1.2	0.0	0.0	0.0	0.0	0.0	0.0	0.0	0.0	0.0	0.0	0.0
Programa Sectorial de Desarrollo Rural Productivo Sostenible (PRORURAL) 2007-2009	2.9	3.4	3.3	1.9	8.0	1.9	0.0	0.0	0.0	0.0	0.0	0.0
Fortalecimiento Competencia en Gestión Empresarial de las Cooperación Lácteas de Matazalpa. NICACENTRO	0.0	0.0	0.0	0.0	0.0	0.0	0.0	0.0	0.0	0.0	0.0	0.0
Gran Bretaña	3.7	4.8	0.0	0.3	0.7	0.0	0.0	0.0	0.0	0.0	0.0	0.0
Administración Económica PSTAC 3877-Ni	0.2	0.0	0.0	0.0	0.0	0.0	0.0	0.0	0.0	0.0	0.0	0.0
Apoyo al Plan Quinquenal de Salud "a través del Fondo Nicaragüense para la Salud (FONSALUD)	0.0	0.0	0.0	0.3	0.7	0.0	0.0	0.0	0.0	0.0	0.0	0.0
Apoyo para la operación de recompra de la deuda externa comercial	3.5	0.0	0.0	0.0	0.0	0.0	0.0	0.0	0.0	0.0	0.0	0.0
Apoyo Presupuestario 2005-2008	0.0	4.8	0.0	0.0	0.0	0.0	0.0	0.0	0.0	0.0	0.0	0.0
Holanda	27.9	24.7	15.0	5.3	14.1	0.9	1.2	0.0	6.1	7.3	1.3	0.0
Administración Económica PSTAC 3877-Ni	0.3	0.0	0.0	0.0	0.0	0.0	0.0	0.0	0.0	0.0	0.0	0.0
Apoyo Estrategia gobernabilidad y anticorrupción Fase II 2005-2008 Ext. dic.09	0.0	0.2	0.0	0.0	0.0	0.0	0.0	0.0	0.0	0.0	0.0	0.0
Apoyo Plan Quinquenal de Salud 2005-2009. Fondo Nicaragüense para la Salud (FONSALUD)	3.0	3.5	4.0	5.0	5.7	0.0	0.0	0.0	0.0	0.0	0.0	0.0
Apoyo para la operación de recompra de la deuda externa comercial	3.0	0.0	0.0	0.0	0.0	0.0	0.0	0.0	0.0	0.0	0.0	0.0
Apoyo para mejorar la gestión pública de atención al sector de producción y competitividad	0.1	0.0	0.0	0.0	0.0	0.0	0.0	0.0	0.0	0.0	0.0	0.0
Apoyo Presupuestario al Plan Nacional de Desarrollo	15.3	7.7	0.0	0.0	0.0	0.0	0.0	0.0	0.0	0.0	0.0	0.0
Fortalecimiento a la Ejecución al Plan Estratégico MHCP 2008-2012	0.0	0.0	0.0	0.0	0.4	0.2	0.0	0.0	0.0	0.0	0.0	0.0
Fortalecimiento Gestión Ambiental Sector Industrial y Servicios con Enfoque de Desarrollo Sostenible	0.0	0.1	0.0	0.0	0.0	0.0	0.0	0.0	0.0	0.0	0.0	0.0
Plan Estratégico de la Policía Nacional	0.0	0.0	0.5	0.0	0.5	0.0	0.0	0.0	0.0	0.0	0.0	0.0
Programa de Apoyo para el Sector Educación (PROASE) 2005-2010	5.1	12.6	9.5	0.0	3.6	0.0	0.0	0.0	0.0	0.0	0.0	0.0
Proyecto de construcción y equipamiento del hospital general de la zona occidental de Managua Fase II	0.0	0.0	0.0	0.0	0.0	0.0	0.0	0.0	6.1	7.3	1.3	0.0
Programa de Asistencia Técnica al Sector Privado Microfinanciero	0.2	0.3	0.0	0.3	0.0	0.0	0.0	0.0	0.0	0.0	0.0	0.0
Programa Nacional de Desarrollo MIPYMES, Fortalecimiento de INPYME y MIFIC	0.9	0.3	1.0	0.0	4.0	0.7	1.2	0.0	0.0	0.0	0.0	0.0
India	0.0	0.1	0.0	0.0	0.0	0.1	0.0	0.8	0.0	0.0	0.0	0.0
Establecimiento de Centro de Información y Tecnología	0.0	0.1	0.0	0.0	0.0	0.0	0.0	0.0	0.0	0.0	0.0	0.0
Insumos y medicamento de primer orden para la atención de dengue en Nicaragua	0.0	0.0	0.0	0.0	0.0	0.0	0.0	0.8	0.0	0.0	0.0	0.0
Apoyo a las actividades de emergencias causadas por desastres naturales	0.0	0.0	0.0	0.0	0.0	0.1	0.0	0.0	0.0	0.0	0.0	0.0
Irán	0.0	0.0	0.2	1.0	0.0	0.0	0.0	0.0	0.0	0.0	0.0	0.0
Ayuda de emergencia 2011	0.0	0.0	0.0	0.0	0.0	0.0	0.0	0.0	0.0	0.0	0.0	0.0
Construcción de Policlínico por la Sociedad de la Media Luna Roja Iraní	0.0	0.0	0.2	1.0	0.0	0.0	0.0	0.0	0.0	0.0	0.0	0.0
Islandia	0.0	1.3	1.0	0.7	0.0	0.0	0.0	0.0	0.0	0.0	0.0	0.0
Construcción de Aulas en Centros Escolares de la Región Autónoma del Atlántico Norte y Sur	0.0	0.4	0.1	0.0	0.0	0.0	0.0	0.0	0.0	0.0	0.0	0.0
Formación de Capacidades para el Desarrollo Geotérmico	0.0	0.9	0.9	0.7	0.0	0.0	0.0	0.0	0.0	0.0	0.0	0.0
Palestina	0.0	0.0	0.0	0.0	0.0	0.0	0.0	0.0	0.0	0.0	0.0	0.0
Ayuda de emergencia 2011	0.0	0.0	0.0	0.0	0.0	0.0	0.0	0.0	0.0	0.0	0.0	0.0
Italia	4.1	0.0	0.1	1.4	0.0	0.0	0.0	0.0	0.0	0.0	1.0	0.0
MHCP/Ayuda Presupuestario General/líquido	0.0	0.0	0.0	0.2	0.0	0.0	0.0	0.0	0.0	0.0	0.0	0.0
MHCP/IAO-ATN/FCPB-MEPCAGPACA-MIFIC	0.0	0.0	0.0	0.0	0.0	0.0	0.0	0.0	0.0	0.0	0.0	0.0
Commodity AID	0.0	0.0	0.0	0.0	0.0	0.0	0.0	0.0	0.0	0.0	1.0	0.0

Cuadro 9

Sector público: Donaciones por proyecto ^{pl}*(millones de dólares)*

	2007	2008	2009	2010	2011	2012	2013	2014	2015	2016	2017	2018
Mejoramiento de la Calidad de la Enseñanza en Matemática en la Educación Primaria- PROMECEM, F-II	0.0	0.7	0.3	0.4	0.0	0.0	0.2	0.2	0.1	0.0	0.0	0.0
Mejoramiento Productividad Ganadera para Productores Pequeña y Mediana Escala- PROGANIC	0.0	4.8	0.9	0.2	0.0	0.3	0.0	0.0	0.0	0.0	0.0	0.0
Mejoramiento Nivel Vida a través del fortalecimiento productivo agropecuaria de Puerto Cabezas	0.0	0.7	0.7	0.7	0.0	0.0	0.3	0.0	0.0	0.0	0.0	0.0
Programa de Participación Ciudadanas Japonesas, Programas de Seguimientos, etc. (Asesores)	0.5	0.3	0.1	0.0	0.0	0.0	0.0	0.0	0.0	0.0	0.0	0.0
Programa de Estabilización Económica Fase XII	4.3	0.0	0.0	0.0	0.0	0.0	0.0	0.0	0.0	0.0	0.0	0.0
Cooperación técnica: Programa de Voluntarios (Jóvenes y Senior) 2015 - 2017 - 2018	1.3	1.5	2.4	0.0	0.0	0.0	1.6	1.7	1.4	0.0	1.4	1.6
Proyecto Comunitario 2005-2009	3.8	2.8	0.9	0.0	0.0	0.0	0.0	0.0	0.0	0.0	0.0	0.0
Proyecto de Manejo Forestal Participativo	0.0	1.4	0.0	0.0	0.0	0.0	0.0	0.0	0.0	0.0	0.0	0.0
Proyecto Mejoramiento de Equipos de Judo de la Federación Nicaragüense de Judo	0.0	0.0	0.0	0.0	0.6	0.0	0.0	0.0	0.0	0.0	0.0	0.0
Proyecto Mejoramiento de Equipos de Iluminación e Instrumentos Musicales en Teatro Rubén Darío	0.0	0.0	0.0	0.0	0.0	1.0	0.0	0.0	0.0	0.0	0.0	0.0
Proyecto para Fortalecimiento de Salud Reproductiva para Adolescentes	0.0	3.4	0.5	0.0	0.0	0.0	0.0	0.0	0.0	0.0	0.0	0.0
Proyecto Regional Prevención Desastres BOSAI. Guatemala, El Salvador, Honduras, Nicaragua	0.0	0.2	0.2	0.1	0.0	0.0	0.0	0.0	0.0	0.0	0.0	0.0
Reconstrucción de Puentes en la carretera Manaqua - Rama	0.0	0.0	0.0	0.0	3.2	9.9	2.7	0.0	0.0	0.0	0.0	0.0
Proyecto de Introducción Energía Limpia por Sistema de Generación Eléctrica Solar	0.0	0.0	0.0	0.0	0.0	6.0	0.0	0.0	0.0	0.0	0.0	0.0
Reconstrucción de los puentes Las Limas, Oconqua, Quinama y Muham	0.0	4.8	3.0	0.5	0.7	0.0	0.0	0.0	0.0	0.0	0.0	0.0
Rehabilitación de Infraestructura Escolar en los Departamentos de Rivas, Boaco y Chontales	3.8	3.2	0.0	0.0	0.0	0.0	0.0	0.0	0.0	0.0	0.0	0.0
Rehabilitación de Instalaciones Escolares Educación Básica y Media en Managua III Etapa	0.1	0.0	0.0	0.0	0.0	0.0	0.0	0.0	0.0	0.0	0.0	0.0
Estudio de seguimiento para proyecto mejoramiento del sistema de agua potable en Manaqua Fase II (Follow Up)	0.0	0.0	0.0	0.0	0.0	0.0	0.0	0.0	0.0	0.0	0.2	0.7
Estudio para la recolección de datos sobre infraestructura de alta calidad	0.0	0.0	0.0	0.0	0.0	0.0	0.0	0.0	0.0	0.0	0.2	0.0
Construcción de escuela en Quilalí APC	0.0	0.0	0.0	0.0	0.0	0.0	0.0	0.0	0.0	0.0	0.0	0.1
Reemplazo de escuela de Jalapa APC	0.0	0.0	0.0	0.0	0.0	0.0	0.0	0.0	0.0	0.0	0.0	0.1
Electrificación sostenible y energía renovable (PNESER)	0.0	0.0	0.0	0.0	0.0	0.0	0.0	0.0	0.0	0.0	0.0	0.3
Rehabilitación de centros de enseñanzas en los departamentos de Madriz y Nueva Segovia -Japón fase VI	0.0	0.0	0.0	0.0	0.0	0.0	0.0	0.0	0.0	0.0	0.0	6.4
Rehabilitación, Equipamiento de Centros de Enseñanza en la Región Norte de Nicaragua Japón Fase V	0.0	0.0	0.9	5.7	2.4	0.0	0.0	0.0	0.0	0.0	0.0	0.0
Luxemburgo	7.5	10.3	8.5	9.1	3.1	2.8	8.9	8.0	4.6	3.8	10.0	9.1
Apoyo a la Formación en Hotelería y Turismo en Nicaragua, II Fase	0.8	1.0	1.3	1.0	0.4	0.5	0.3	0.2	0.0	0.0	0.0	0.0
Apoyo a la Formación Profesional en Hotelería y Turismo I Fase	0.5	0.2	0.1	0.0	0.0	0.0	0.0	0.0	0.0	0.0	0.0	0.0
Apoyo al Desarrollo de Productos Turísticos en la ruta del café	1.8	2.0	1.5	1.0	0.0	0.2	0.6	2.1	0.0	0.0	0.0	0.0
Apoyo Integrado a los SILAIS de Masaya, Carazo y Rivas	0.1	0.0	0.0	0.0	0.4	0.1	0.0	0.0	0.0	0.0	0.0	0.0
Apoyo Técnico y Financiero para los SILAIS de Masaya, Carazo y Rivas 2006-2008 II Fase	2.3	2.6	3.3	4.0	0.0	0.0	0.0	0.0	0.0	0.0	0.0	0.0
Apoyo integrado al sector salud	0.0	0.0	0.0	0.0	0.0	0.0	0.0	0.0	1.5	0.1	0.0	0.0
Programa fortalecimiento institucional de la formación profesional en hotelería, turismo e industria	0.0	0.0	0.0	0.0	0.0	0.0	0.0	0.0	1.2	2.7	4.6	5.2
Programa apoyo al sector salud	0.0	0.0	0.0	0.0	0.0	0.0	0.0	0.0	0.0	1.0	4.9	3.4
Ruta del café fase II: Desarrollo turístico local sostenible	0.0	0.0	0.0	0.0	0.0	0.0	0.0	0.0	1.7	0.0	0.0	0.0
Programa de apoyo al sector turismo NIC/28	0.0	0.0	0.0	0.0	0.0	0.0	0.0	0.0	0.0	0.0	0.5	0.4
Mejoramiento de los Niveles de Competencia Profesional y Técnica en el Ámbito Nacional	0.0	0.0	0.0	0.4	0.3	0.5	1.3	1.3	0.2	0.0	0.0	0.0
Programa de Agua Potable y Saneamiento en Nueva Segovia, Madriz y Estelí II Fase	0.1	1.7	0.9	2.5	1.9	0.5	0.0	0.0	0.0	0.0	0.0	0.0
Transfusión Sanguínea en Nicaragua	1.9	2.8	1.4	0.3	0.2	0.4	0.0	0.0	0.0	0.0	0.0	0.0
Sistema Nacional de Cualificaciones y Formación Profesional en Nicaragua	0.0	0.0	0.0	0.0	0.0	0.0	0.0	0.0	0.0	0.0	0.0	0.0
Ruta Colonial de Los Volcanes	0.0	0.0	0.0	0.0	0.0	0.0	0.0	0.0	0.0	0.0	0.0	0.0
Acuerdo implementación NIC/0251801-MINSA Apoyo integrado al Sector Salud	0.0	0.0	0.0	0.0	0.0	0.0	6.7	4.4	0.0	0.0	0.0	0.0

Cuadro 9

Sector público: Donaciones por proyecto ^{PI}

(millones de dólares)

	2007	2008	2009	2010	2011	2012	2013	2014	2015	2016	2017	2018
Gasto Corriente Bienes y Servicios para Mantenimiento Red Agua Potable y Alcantarillado Sanitario	1.7	1.7	0.0	0.0	0.0	0.0	0.0	0.0	0.0	0.0	0.0	0.0
Proyectos de HIDROGESA	1.2	0.0	0.0	0.0	0.0	0.0	0.0	0.0	0.0	0.0	0.0	0.0
Multilaterales	133.5	65.5	63.3	68.9	82.5	84.5	99.5	92.2	84.2	134.4	104.6	55.7
Asociación Internacional de Fomento (AIF/BM)	32.5	0.0	0.7	10.2	31.3	35.2	31.4	28.8	20.9	64.4	48.9	20.9
Apoyo para la operación de recompra de la deuda externa comercial	32.5	0.0	0.0	0.0	0.0	0.0	0.0	0.0	0.0	0.0	0.0	0.0
Dispensa en el pago del servicio de la deuda externa (waiver)	0.0	0.0	0.7	0.5	0.4	0.4	0.4	0.4	0.4	0.3	0.5	0.9
Electrificación Rural en Zonas Aisladas del Sistema Interconectado Nacional (PERZA) 3760	0.0	0.0	0.0	2.5	1.4	0.0	0.0	0.0	0.0	0.0	0.0	0.0
Proyecto de sostenibilidad del sector de agua y saneamiento rural	0.0	0.0	0.0	0.0	0.0	0.0	0.0	0.0	0.0	0.3	1.6	3.9
Proyecto para el fortalecimiento del sistema de salud pública en Nicaragua	0.0	0.0	0.0	0.0	0.0	0.0	0.0	0.0	0.0	10.2	25.2	6.9
Apoyo para incremento de productividad, seguridad alimentaria y nutricional en Costa Caribe Nicaragua (GAFSP)	0.0	0.0	0.0	0.0	0.0	0.0	0.0	0.0	0.0	3.7	11.3	6.3
Fortalecimiento Vigilancia y Evaluación para emergencia Epidemiológicas (GRF 3094-NI)	0.0	0.0	0.0	0.0	0.4	0.0	0.0	0.0	0.0	0.0	0.0	0.0
Fortalecimiento de los servicios de educación primaria en Nicaragua EFA-FTI (N° TF-057311)	0.0	0.0	0.0	7.0	0.0	0.0	0.0	0.0	0.0	0.0	0.0	0.0
Financiamiento adicional IV- Programa de rehabilitación y mantenimiento de carreteras 4736-NI	0.0	0.0	0.0	0.0	9.3	13.8	4.6	1.7	0.0	0.0	0.0	0.0
Proyecto Mejora de la Salud Familiar y Comunitaria (H-6220-NI)	0.0	0.0	0.0	0.0	1.8	2.3	2.7	0.0	1.2	0.0	0.0	0.0
Programa Corazón-MARENA	0.0	0.0	0.0	0.0	1.7	1.4	0.0	0.0	0.0	0.0	0.0	0.0
Programa de Emergencia Alimentaria	0.0	0.0	0.0	0.0	0.0	0.0	0.0	0.0	0.0	0.0	0.0	0.0
Proyecto de Agua y Saneamiento para la Región de Managua (PRASMA) 4527-NI	0.0	0.0	0.0	0.0	3.0	6.3	4.2	3.3	0.0	0.0	0.0	0.0
Financiamiento adicional al Proyecto de Abastecimiento de Agua y Saneamiento en las zonas rurales de Nicaragua	0.0	0.0	0.0	0.0	0.0	0.0	0.0	2.5	0.0	0.0	0.0	0.0
Proyecto de Agua y Saneamiento (Rural) 4471-0-NI. 4070-0-NI	0.0	0.0	0.0	0.0	7.0	5.3	3.2	2.7	0.0	0.0	0.0	0.0
Proyecto Fortalecimiento de los Sistemas de Salud y Respuestas a Emergencias Epidemiológicas,	0.0	0.0	0.0	0.2	4.9	0.1	0.0	0.0	0.0	0.0	0.0	0.0
Proyecto Modernización del MIFIC	0.0	0.0	0.0	0.0	0.0	0.0	0.0	0.0	0.0	0.0	0.0	0.0
Segundo Proyecto de Tecnología Agrícola Ampliación Planta II MAGFOR 4127-NI	0.0	0.0	0.0	0.0	1.2	0.4	2.6	5.6	0.0	0.0	0.0	0.0
Asociación servicios de bosques de carbón (TF-99264-PR-FCFP) Reducciones de emisiones deforestación (REDD)	0.0	0.0	0.0	0.0	0.0	0.1	0.1	0.0	0.0	0.0	0.0	0.0
Proyecto Apoyo preparación de estrategia para reducción de emisiones por deforestación y degradación forestal (ENDE-REDD)	0.0	0.0	0.0	0.0	0.0	0.0	0.0	0.6	0.2	1.0	1.4	1.2
Fortalecimiento del sistema de estadísticas vitales en Nicaragua (TF-097259)	0.0	0.0	0.0	0.0	0.0	0.3	0.0	0.0	0.0	0.0	0.0	0.0
Proyecto de Adaptación al cambio climático en el Sector de abastecimiento de Agua Potable (PACCAS)	0.0	0.0	0.0	0.0	0.0	0.0	1.0	0.4	0.3	0.6	1.6	1.4
Proyecto Protección Social No.4862-NI y ATN-GRANT No. TF010216 MIFAMILIA	0.0	0.0	0.0	0.0	0.0	1.8	0.9	0.0	0.0	0.0	0.0	0.0
Proyecto de apoyo a la estrategia del sector educativo en Nicaragua AGE/MINED	0.0	0.0	0.0	0.0	0.0	0.0	0.8	2.0	4.2	18.7	0.0	0.0
Financiamiento adicional al proyecto de recuperación de emergencia del huracán Felix H817 GRAAN	0.0	0.0	0.0	0.0	0.0	0.0	0.5	0.0	0.0	0.0	0.0	0.0
Proyecto de gestión de las finanzas públicas de Nicaragua (PMSAF-TF14059-MHCP)	0.0	0.0	0.0	0.0	0.0	0.0	0.3	0.8	0.0	0.0	0.0	0.0
Programa de seguridad alimentaria en la Costa Caribe (GAFSP)	0.0	0.0	0.0	0.0	0.0	0.0	0.0	0.0	2.5	0.0	0.0	0.0
Fortalecimiento de la capacidad institucional de la GRAAN	0.0	0.0	0.0	0.0	0.0	0.0	0.1	0.0	0.1	0.4	0.0	0.0
Proyecto mejoramiento de la Infraestructura de caminos rurales	0.0	0.0	0.0	0.0	0.0	0.0	0.0	0.0	5.5	0.0	0.0	0.0
Proyecto de Mejoramiento de Infraestructura Vial Rural (H9830)	0.0	0.0	0.0	0.0	0.0	0.0	0.0	0.0	0.5	0.0	0.0	0.0
Proyecto de Mejoramiento de Infraestructura Vial Rural (5533 - Préstamo) - H9830 MTI	0.0	0.0	0.0	0.0	0.0	0.0	0.0	0.0	0.0	23.6	0.0	0.0
Proyecto de Mejoramiento de Infraestructura Vial Rural (5533 - Préstamo) - H9830 MTI	0.0	0.0	0.0	0.0	0.0	0.0	0.0	0.0	0.0	0.0	7.2	0.0
Proyecto de Mejora de la calidad y eficiencia de la auditoría del sector público	0.0	0.0	0.0	0.0	0.0	0.0	0.0	0.0	0.0	0.0	0.1	0.3
Preparación proyecto de gestión de paisajes resiliente	0.0	0.0	0.0	0.0	0.0	0.0	0.0	0.0	0.0	0.0	0.0	0.1
Proyecto de Mejoramiento de Infraestructura Vial Rural ATN-GRANT No. H7440-5028 - 5533 MTI	0.0	0.0	0.0	0.0	0.0	3.0	10.0	8.9	5.9	5.5	0.0	0.0
Banco Interamericano de Desarrollo (BID)	0.6	0.7	1.0	3.1	3.0	3.6	6.2	6.1	1.1	1.8	15.2	5.9
Actualización de las Cuentas Nacionales	0.0	0.0	0.0	0.1	0.1	0.1	0.0	0.0	0.0	0.0	0.0	0.0

Cuadro 9

Sector público: Donaciones por proyecto ^{PI}*(millones de dólares)*

	2007	2008	2009	2010	2011	2012	2013	2014	2015	2016	2017	2018
Apoyo al Plan Nacional de Desarrollo Humano	0.0	0.0	0.0	0.0	0.2	0.1	0.0	0.0	0.0	0.0	0.0	0.0
Apoyo al Programa Gestión Fiscal y Reforma del Gasto Social II (ATN-SF-11260-NI-APGEFREGA-MH)	0.0	0.0	0.0	0.3	0.1	0.0	0.0	0.0	0.0	0.0	0.0	0.0
Apoyo Balanza de Pagos (subvención de intereses de deuda externa pública)	0.6	0.7	1.0	0.9	0.8	0.7	0.7	0.4	0.1	0.0	0.1	0.1
Diseño Implementación SISCAE II (ATN-SF-12396-NI)	0.0	0.0	0.0	0.0	0.1	0.2	0.0	0.0	0.0	0.0	0.0	0.0
Estrategia Promoción Vigilancia Nutricional	0.0	0.0	0.0	0.0	0.3	0.0	0.0	0.0	0.0	0.0	0.0	0.0
Fortalecimiento de la Programación y Gestión Fiscal (ATN/SF-11957-NI-MHCP)	0.0	0.0	0.0	0.3	0.1	0.0	0.0	0.0	0.0	0.0	0.0	0.0
Fortalecimiento Función Auditoría Contraloría General de la República de Nicaragua	0.0	0.0	0.0	0.0	0.1	0.1	0.0	0.0	0.0	0.0	0.0	0.0
Fortalecimiento Institucional- MHCP / mejoramiento eficiencia MHCP (ATN/OC-13856-NI)	0.0	0.0	0.0	0.2	0.4	0.0	0.5	0.4	0.0	0.0	0.0	0.0
Implementación del Registro Único de Contribuyentes (RUC): Primera Fase ATN/SF-10614-NI-DGI	0.0	0.0	0.0	0.1	0.0	0.6	0.0	0.0	0.0	0.0	0.0	0.0
Apoyo Institucional Sistema Gestión de Resultados a MHCP/AISGR ATN/OC-100222-NI	0.0	0.0	0.0	0.2	0.3	0.0	0.0	0.0	0.0	0.0	0.0	0.0
Apoyo Fortalecimiento INIDE ATN/OC-12819-NI	0.0	0.0	0.0	0.0	0.3	0.2	0.0	0.0	0.0	0.0	0.0	0.0
Fortalecimiento Institucional Ejecución Inversión Pública ATN/11404-NI	0.0	0.0	0.0	0.0	0.0	0.3	0.0	0.0	0.0	0.0	0.0	0.0
Fortalecimiento Institucional de la Asamblea Nacional	0.0	0.0	0.0	0.0	0.0	0.0	0.0	0.0	0.0	0.2	0.1	0.0
Proyecto asistencia técnica a ENACAL en planificación, programación y ejecución de obras de agua y saneamiento ATN/MA-14927-NI	0.0	0.0	0.0	0.0	0.0	0.0	0.0	0.0	0.0	0.1	0.5	0.0
Fortalecimiento Sistema de Planificación ATN-11815-NI	0.0	0.0	0.0	0.0	0.0	0.1	0.3	0.0	0.0	0.0	0.0	0.0
Sistema Sostenible Labor de jóvenes ATN/ME-12287-NI	0.0	0.0	0.0	0.0	0.0	0.2	0.3	0.0	0.0	0.0	0.0	0.0
Inserción laboral de jóvenes Nicaragüense mediante la creación de un sistema sostenible de formación	0.0	0.0	0.0	0.0	0.0	0.0	0.0	0.2	0.0	0.0	0.0	0.0
Fortalecimiento de la Compra Pública Municipal ATN/ME-12665-NI (Haciendo uso del TIC)	0.0	0.0	0.0	0.0	0.0	0.1	0.1	0.0	0.0	0.0	0.0	0.0
MHCP/ATN-SF-10647-NI-APREPINSE-ME	0.0	0.0	0.0	0.2	0.0	0.0	0.0	0.0	0.0	0.0	0.0	0.0
MHCP/BID ATN JF PDEEM-MEM	0.0	0.0	0.0	0.5	0.0	0.0	0.0	0.0	0.0	0.0	0.0	0.0
MHCP/BID ATN SF CNE	0.0	0.0	0.0	0.0	0.0	0.0	0.0	0.0	0.0	0.0	0.0	0.0
MHCP/BID PFOR MITRAB	0.0	0.0	0.0	0.1	0.0	0.0	0.0	0.0	0.0	0.0	0.0	0.0
MHCP/BID-ATN/SF-1013-NT-MINSA	0.0	0.0	0.0	0.2	0.0	0.6	0.0	0.0	0.0	0.0	0.0	0.0
Proyecto ATN-FOMIN-SISNICAL-MIFIC	0.0	0.0	0.0	0.0	0.0	0.0	0.0	0.0	0.0	0.0	0.0	0.0
Análisis e incorporación de la gestión del riesgo de desastres en la planificación municipal de Nicaragua	0.0	0.0	0.0	0.0	0.2	0.1	0.1	0.0	0.0	0.0	0.0	0.0
Manejo Integral de la Cuenca Hídrica del Lago de Apanás y Asturias BID-DON-GRT-FM-12993-NI	0.0	0.0	0.0	0.0	0.0	0.1	0.6	1.0	0.0	0.0	0.0	0.0
Proyecto de Fortalecimiento del Digesto Jurídico ATN/OC-13400-NI	0.0	0.0	0.0	0.0	0.0	0.0	0.1	0.1	0.0	0.0	0.0	0.0
Fortalecimiento Capacidad Técnica Preinversión sistema Nacional de Inversión Pública ATN/OC-13517-NI.	0.0	0.0	0.0	0.0	0.0	0.0	0.0	0.1	0.0	0.0	0.0	0.0
Gestión para resultados de la Contraloría General de la República (ATN/OC 13846)	0.0	0.0	0.0	0.0	0.0	0.0	0.1	0.2	0.1	0.0	0.0	0.0
Desarrollo sistema de transporte interdepartamental entre Managua, Masaya y Granada (ATN/OC 13510)	0.0	0.0	0.0	0.0	0.0	0.0	0.1	0.1	0.0	0.0	0.0	0.0
Fortalecimiento de la DGI y DGSA-ATN/SF-12502-NI	0.0	0.0	0.0	0.0	0.0	0.0	0.4	0.0	0.0	0.0	0.0	0.0
Fortalecimiento de la gestión por resultado en el sector vivienda y urbanismo ATN/OC-13966-NI	0.0	0.0	0.0	0.0	0.0	0.0	0.2	0.2	0.2	0.0	0.0	0.0
Programa de apoyo a la mejora de la gestión fiscal y social (apoyo presupuestario)	0.0	0.0	0.0	0.0	0.0	0.0	2.3	0.5	0.0	0.0	0.0	0.0
Apoyo a la política tributaria ATN-14014-NI	0.0	0.0	0.0	0.0	0.0	0.0	0.0	0.1	0.1	0.0	0.0	0.0
Apoyo a la gestión Fiscal	0.0	0.0	0.0	0.0	0.0	0.0	0.0	0.0	0.0	1.0	1.2	0.8
Programa de agua potable y saneamiento en Puerto Cabezas	0.0	0.0	0.0	0.0	0.0	0.0	0.0	0.4	0.4	0.0	0.0	0.0
Proyecto de agua potable en la ciudad de Bilwi	0.0	0.0	0.0	0.0	0.0	0.0	0.0	0.0	0.0	0.0	12.9	5.0
Eficiencia energética en el teatro Nacional Rubén Darío	0.0	0.0	0.0	0.0	0.0	0.0	0.0	0.0	0.0	0.0	0.0	0.0
Línea de base	0.0	0.0	0.0	0.0	0.0	0.0	0.0	0.0	0.0	0.1	0.1	0.0
Iniciativa apoyo salud mesoamericana 2015, Nicaragua 1era. Operación individual	0.0	0.0	0.0	0.0	0.0	0.0	0.0	1.2	0.0	0.0	0.0	0.0
Modernización del sistema de información de la policía nacional	0.0	0.0	0.0	0.0	0.0	0.0	0.0	0.1	0.0	0.3	0.1	0.0
Programa ambiental de gestión de riesgo de desastres y cambios climáticos PAGRICC	0.0	0.0	0.0	0.0	0.0	0.0	0.0	0.6	0.0	0.0	0.0	0.0
Fortalecimiento institucional de PRONICARAGUA (ATN/OC-14201-NI)	0.0	0.0	0.0	0.0	0.0	0.0	0.0	0.4	0.2	0.0	0.0	0.0

Cuadro 9

Sector público: Donaciones por proyecto ^{pl}

(millones de dólares)

	2007	2008	2009	2010	2011	2012	2013	2014	2015	2016	2017	2018
Fortalecimiento de la gestión fiscal en cinco municipalidades de Nicaragua (ATN/OC-13340-NI)	0.0	0.0	0.0	0.0	0.0	0.0	0.4	0.0	0.0	0.0	0.0	0.0
Fortalecimiento del sistema de control de la CGR	0.0	0.0	0.0	0.0	0.0	0.0	0.0	0.0	0.0	0.0	0.1	0.0
Fortalecimiento de Ventanilla Única de Comercio Exterior ATN/OC-13337-NI	0.0	0.0	0.0	0.0	0.0	0.1	0.0	0.2	0.0	0.0	0.0	0.0
Banco Centroamericano de Integración Económica (BCIE)	0.0	0.0	0.0	2.1	3.0	4.0	1.4	0.7	0.5	0.2	0.0	0.2
Apoyo Negociación entre Centroamérica y la Unión Europea	0.0	0.0	0.0	0.0	0.2	0.0	0.0	0.0	0.0	0.0	0.0	0.0
Proyecto Central Hidroeléctrica Larreynaqa	0.0	0.0	0.0	0.0	2.6	2.5	0.0	0.0	0.0	0.0	0.0	0.0
Ayuda de emergencia 2011	0.0	0.0	0.0	0.0	0.3	0.0	0.0	0.0	0.0	0.0	0.0	0.0
MHCP/BCIE-COMERCIO EXTERIOR-MIFIC	0.0	0.0	0.0	0.1	0.0	0.0	0.0	0.0	0.0	0.0	0.0	0.0
MHCP-RE/BCIE-ATN-NEGACACUE-MIFIC	0.0	0.0	0.0	0.1	0.0	0.0	0.0	0.0	0.0	0.0	0.0	0.0
MHCP-RE/BCIE-DON-PRMECASCAR-MTI	0.0	0.0	0.0	1.8	0.0	0.0	0.0	0.0	0.0	0.0	0.0	0.0
MHCP-RE/BCIE-DON-DI-154-2009-2023, sustitución del Hospital Dávila Bolaño	0.0	0.0	0.0	0.0	0.0	1.4	0.9	0.7	0.5	0.2	0.0	0.0
Implementación de acciones de asistencia sanitaria para el control del brote epidémico del dengue	0.0	0.0	0.0	0.0	0.0	0.0	0.3	0.0	0.0	0.0	0.0	0.0
Superintendencia de Bancos y otras Instituciones financieras	0.0	0.0	0.0	0.0	0.0	0.0	0.2	0.0	0.0	0.0	0.0	0.0
Proyecto construcción y equipamiento del hospital departamental de Chinandega	0.0	0.0	0.0	0.0	0.0	0.0	0.0	0.0	0.0	0.0	0.0	0.2
Pro-Témpore del Sistema de la Integración Centroamericana (SICA) 2012 DI-112/2012	0.0	0.0	0.0	0.0	0.0	0.1	0.0	0.0	0.0	0.0	0.0	0.0
Conferencia de las Naciones Unidas sobre Comercio y Desarrollo (UNCTAD)	0.0	0.0	0.0	0.1	0.1	0.0	0.0	0.0	0.0	0.0	0.0	0.0
Programa de fortalecimiento de Instituciones y Capacidades Competencia y Protección Consumidor (COMPAL II)	0.0	0.0	0.0	0.1	0.1	0.0	0.0	0.0	0.0	0.0	0.0	0.0
Fondo Internacional de Desarrollo Agrícola (FIDA)	0.0	0.0	0.0	0.3	0.8	1.7	1.5	4.5	1.5	2.6	0.0	0.0
Apoyo Inserción de Pequeños Productores en Cadenas de Valor y Acceso a Mercado (PROCAVAL)	0.0	0.0	0.0	0.3	0.8	1.3	1.1	2.4	1.3	1.4	0.0	0.0
Proyecto de adaptación a cambios en los mercados y efectos del cambio climático (NICADAPTA)	0.0	0.0	0.0	0.0	0.0	0.0	0.0	1.7	0.0	0.5	0.0	0.0
Programa de Desarrollo de sistemas Productivo Agrícola Pesquero y forestales, RAAN-RAAS, NICARIBE	0.0	0.0	0.0	0.0	0.0	0.4	0.4	0.4	0.2	0.7	0.0	0.0
Fondo Nórdico de Desarrollo (FDN)	0.0	0.0	0.0	0.0	0.0	0.0	0.0	0.0	0.5	0.7	0.0	0.0
Desarrollo de capacidad adaptativa para el cambio climático en el sector transporte	0.0	0.0	0.0	0.0	0.0	0.0	0.0	0.0	0.4	0.2	0.0	0.0
Programa ambiental de gestión de riesgos PAGRICC (NDF C17)	0.0	0.0	0.0	0.0	0.0	0.0	0.0	0.0	0.0	0.4	0.0	0.0
Programa nacional de electrificación sostenible y energías renovables - PNESEER	0.0	0.0	0.0	0.0	0.0	0.0	0.0	0.0	0.0	0.1	0.0	0.0
Programa ambiental de gestión de desastres y cambio climático	0.0	0.0	0.0	0.0	0.0	0.0	0.0	0.0	0.1	0.0	0.0	0.0
Fondo de las Naciones Unidas para Actividades de Población (UNFPA)	4.0	5.0	5.7	8.0	3.6	0.0	0.0	2.2	1.2	0.4	0.2	0.4
Apoyo a la modernización del INIDE y las instituciones del Sistema Estadístico Nacional (SEN)	0.0	0.5	0.4	0.4	0.2	0.0	0.0	0.0	0.0	0.0	0.0	0.0
Apoyo al Plan Quinquenal de Salud 2005-2009. Fondo Nicaragüense para la Salud (FONSALUD)	0.1	0.1	0.0	0.0	1.0	0.0	0.0	0.0	0.0	0.0	0.0	0.0
Apoyo al Subprograma de Movilización Sociales y Político	0.1	0.0	0.0	0.0	0.0	0.0	0.0	0.0	0.0	0.0	0.0	0.0
Apoyo al Subprograma de SSR y PF	0.4	0.0	0.0	0.0	0.0	0.0	0.0	0.0	0.0	0.0	0.0	0.0
Apoyo al Subprograma Estrategias de Población y Desarrollo	0.9	0.0	0.0	0.0	0.0	0.0	0.0	0.0	0.0	0.0	0.0	0.0
Aseguramiento de Insumos en Salud Sexual Reproductiva	1.5	1.5	1.6	0.4	0.0	0.0	0.0	0.0	0.0	0.0	0.0	0.0
Derechos Sexuales y Reproductivos en búsqueda mejor calidad de vida	0.0	0.0	0.0	0.3	0.2	0.0	0.0	0.0	0.0	0.0	0.0	0.0
estudiantes Academia Policía	0.0	0.0	0.0	0.0	0.0	0.0	0.0	0.0	0.0	0.0	0.0	0.0
Desarrollo Capacidad Local para Promoción SSR a nivel Comunitario	0.2	0.0	0.0	0.0	0.0	0.0	0.0	0.0	0.0	0.0	0.0	0.0
Desarrollo de Capacidades Nacionales y locales, equidad de Género/Programa Conjunto de Género	0.0	0.0	0.5	0.6	0.4	0.0	0.0	0.0	0.0	0.0	0.0	0.0
Dinámica de Población y Desarrollo Local en el Distrito III	0.1	0.4	0.3	0.4	0.2	0.0	0.0	0.0	0.0	0.0	0.0	0.0
Dinámica demográfica y evidencia	0.0	0.0	0.0	0.0	0.0	0.0	0.0	0.2	0.1	0.1	0.0	0.0
Mejoramiento de la salud materna infantil	0.0	0.0	0.0	0.0	0.0	0.0	0.0	0.8	0.5	0.1	0.0	0.1
Programa regional	0.0	0.0	0.0	0.0	0.0	0.0	0.0	0.4	0.0	0.0	0.0	0.0
Proyecto BA1 _prevención de la violencia contra las mujeres en Centroamérica	0.0	0.0	0.0	0.0	0.0	0.0	0.0	0.2	0.2	0.0	0.0	0.0
Violencia basada en género	0.0	0.0	0.0	0.0	0.0	0.0	0.0	0.1	0.1	0.1	0.0	0.0
Educación de la Sexualidad y Promoción de la Salud	0.2	0.9	0.8	1.4	0.0	0.0	0.0	0.1	0.0	0.0	0.0	0.0
Educación de la Sexualidad	0.0	0.0	0.0	0.0	0.0	0.0	0.0	0.0	0.1	0.0	0.1	0.0

Cuadro 9

Sector público: Donaciones por proyecto ^{PI}*(millones de dólares)*

	2007	2008	2009	2010	2011	2012	2013	2014	2015	2016	2017	2018
Promoción de un Transporte Ambientalmente sostenible para Managua, Metropolitana NIC10-59044	0.1	0.0	0.0	0.0	0.0	0.0	0.0	0.6	0.0	0.0	0.0	0.0
Conservación Biodiversidad Bosque Tropical Seco y Marino Costera del Pacífico Sur de Nicaragua	0.2	0.2	0.2	0.0	0.0	0.0	0.0	0.0	0.0	0.0	0.0	0.0
Creación de Capacidad para la Etapa II Adaptación al Cambio Climático en Centroamérica	0.1	0.0	0.0	0.0	0.0	0.0	0.0	0.0	0.0	0.0	0.0	0.0
Desarrollo de la Hidroelectricidad a Pequeña Escala para usos Productivos en Zonas fuera de Red	0.5	0.4	0.1	0.0	0.0	0.0	0.0	0.0	0.0	0.0	0.0	0.0
Establecimiento de un Programa para Consolidación del Corredor Biológico Mesoamericano	0.2	2.9	0.0	0.0	0.0	0.0	0.0	0.0	0.0	0.0	0.0	0.0
Fortalecimiento y Transversalización de la Sostenibilidad del Sistema Nicaragüense de Áreas Protegidas	0.1	0.1	0.3	0.7	0.4	0.0	0.0	0.0	0.0	0.0	0.0	0.0
Incorporación de los Acuerdos Multilaterales Ambientales en la Legislación Ambiental de Nicaragua	0.0	0.0	0.1	0.2	0.0	0.0	0.0	0.0	0.0	0.0	0.0	0.0
Manejo Sostenible de la Tierra en Áreas Degradadas propensas a Sequías en Nicaragua	0.3	0.5	0.7	0.6	0.2	0.0	0.0	0.0	0.0	0.0	0.0	0.0
Mejoramiento del Manejo y de la Contención de la Liberación de Pesticidas COPs en Nicaragua.	0.0	0.0	0.1	0.2	0.1	0.0	0.0	0.0	0.0	0.0	0.0	0.0
Programa planificación Nacional Biodiversidad apoyar la implementación plan estratégico CBD 2011-2020 Nicaragua	0.0	0.0	0.0	0.0	0.0	0.0	0.0	0.1	0.0	0.0	0.0	0.0
Programa Incentivos para Conversión Sectores Refrigeración para Adopción de Buenas Practicas DROP-IN	0.0	0.0	0.0	0.2	0.0	0.0	0.0	0.0	0.0	0.0	0.0	0.0
Fondo Común de Productos Básicos (CFC)	0.0	0.0	0.0	0.0	0.1	0.0	0.0	0.0	0.0	0.0	0.0	0.0
Mejora de la Producción Potencial del Café Gourmet	0.0	0.0	0.0	0.0	0.1	0.0	0.0	0.0	0.0	0.0	0.0	0.0
Organización de las Naciones Unidas para el Desarrollo Industrial (ONUFI)	0.6	0.0	0.0	0.0	0.0	0.0	0.0	0.0	0.0	0.0	0.0	0.0
Fortalecimiento y difusión del desarrollo de Conglomerados en Nicaragua	0.6	0.0	0.0	0.0	0.0	0.0	0.0	0.0	0.0	0.0	0.0	0.0
Organización de Estados Americanos (OEA)	0.0	0.0	0.1	0.0	0.0	0.0	0.0	0.0	0.0	0.0	0.0	0.0
Fomento al Desarrollo Tecnológico de MIPYME en Nicaragua a través del uso de la Tecnología en los Territorios	0.0	0.0	0.0	0.0	0.0	0.0	0.0	0.0	0.0	0.0	0.0	0.0
Manejo Sostenible de la Tierra en Áreas Degradadas propensas a Sequías en Nicaragua	0.0	0.0	0.1	0.0	0.0	0.0	0.0	0.0	0.0	0.0	0.0	0.0
Organización de las Naciones Unidas para la Agricultura y la Alimentación (FAO)	1.0	1.9	0.5	1.9	3.1	3.1	4.9	2.1	1.9	0.8	0.6	0.1
Apoyo producción frijol época apante 2009/2010 León, Chinandega, Managua, Estelí y Madriz	0.0	0.0	0.0	0.4	0.0	0.0	0.0	0.0	0.0	0.0	0.0	0.0
Apoyo de emergencia al Gobierno Regional Autónomo del Atlántico Norte (RAAN), Prinzapolka y Waspán	0.0	0.1	0.2	0.3	0.2	0.0	0.0	0.0	0.0	0.0	0.0	0.0
Proyecto Asistencia de emergencia a las comunidades indígenas de prinzipolka y Waspán. RAAN afectada por las inundaciones	0.0	0.0	0.0	0.0	0.0	0.0	0.0	0.2	0.4	0.0	0.0	0.0
Asistencia Producción Alimentaria y Medios de Vida Agricultores afectados Huracán IDA RAAN	0.0	0.0	0.0	0.1	0.3	0.0	0.0	0.0	0.0	0.0	0.0	0.0
Asistencia Fortalecimiento sistema extensión rural Seguridad Alimentario y Nutricional Costa Caribe	0.0	0.0	0.0	0.0	0.1	0.2	0.1	0.1	0.0	0.0	0.0	0.0
Asistencia Técnica para la Implementación de la Estrategia para el Desarrollo de Pesca Artesanal	0.0	0.0	0.0	0.0	0.0	0.1	0.3	0.0	0.0	0.0	0.0	0.0
Asistencia Elaboración Marco Estratégico Nacional Biotecnología Agropecuaria	0.2	0.0	0.0	0.0	0.0	0.0	0.0	0.0	0.0	0.0	0.0	0.0
Rehabilitación del Sector Forestal y de Pesca Artesanal de la RAAN Afectados por el Huracán Félix	0.0	0.2	0.1	0.0	0.0	0.0	0.0	0.0	0.0	0.0	0.0	0.0
Asistencia Técnica Fortalecimiento Metodológico del Inventario Nacional Forestal IV (CENAGRO)	0.1	0.2	0.0	0.0	0.4	0.2	0.2	0.0	0.0	0.0	0.0	0.0
Avanzando Implementación Instrumento para reducir Deforestación y Degradación Forestal	0.0	0.0	0.0	0.0	0.2	0.2	0.0	0.0	0.0	0.0	0.0	0.0
Bosques y Biodiversidad Agrícola para apoyar la Seguridad Alimentaria	0.1	0.1	0.0	0.0	0.0	0.0	0.0	0.0	0.0	0.0	0.0	0.0
Construcción Ronda Corta Fuego en Bosques Latifoliados afectados por el Huracán Félix	0.0	0.0	0.0	0.2	0.2	0.0	0.0	0.0	0.0	0.0	0.0	0.0
Fortalecimiento seguridad alimentaria rubro alimenticio de la papa y del maíz	0.0	0.0	0.0	0.2	0.8	1.1	1.4	0.5	0.0	0.0	0.0	0.0

Cuadro 9

Sector público: Donaciones por proyecto ^{pl}

(millones de dólares)

	2007	2008	2009	2010	2011	2012	2013	2014	2015	2016	2017	2018
Elaboración, diseño e impresión de publicaciones e instrumentos de publicidad para la conservación y salvaguarda del patrimonio cultural de Nicaragua	0.0	0.0	0.0	0.0	0.0	0.0	0.0	0.0	0.0	0.0	0.0	0.0
Fortalecimiento de valores humanos para la conservación, cuidado y resguardo de cuatro áreas protegidas en la reserva de biosfera Bosawás	0.0	0.0	0.0	0.0	0.0	0.0	0.0	0.0	0.0	0.0	0.0	0.0
Fortalecimiento del sistema educativo Nicaragüense para el mejoramiento de la calidad de la educación	0.0	0.0	0.0	0.0	0.0	0.0	0.0	0.0	0.0	0.0	0.0	0.0
Proyecto Mayangna UNESCO_ Programa Links reforzar la transmisión de conocimientos indígenas y la lengua Mayangna de la biosfera Bosawás.	0.0	0.0	0.0	0.0	0.0	0.0	0.0	0.0	0.4	0.0	0.0	0.0
Segunda etapa educación y prevención anti dopaje en el deporte y en programa de control antidopaje	0.0	0.0	0.0	0.0	0.0	0.0	0.0	0.0	0.0	0.0	0.0	0.0
El Güegüense o Macho Ratón, Instituto Nicaragua Cultura; Desarrollo Juvenil y Prevención de la violencia	0.0	0.1	0.1	0.0	0.0	0.0	0.0	0.0	0.0	0.0	0.0	0.0
Organización Internacional para la Energía Atómica (OIEA)	0.6	0.1	0.0	0.0	0.0	0.0	0.0	0.0	0.0	0.0	0.0	0.0
Determinando Residuos en carne bovina de Exportación MAGFOR/OIEA	0.1	0.0	0.0	0.0	0.0	0.0	0.0	0.0	0.0	0.0	0.0	0.0
Mejoramiento de la Calidad en Braquiterapia	0.1	0.0	0.0	0.0	0.0	0.0	0.0	0.0	0.0	0.0	0.0	0.0
Mejoramiento de la calidad en Radioterapia	0.1	0.0	0.0	0.0	0.0	0.0	0.0	0.0	0.0	0.0	0.0	0.0
Mejoramiento de la Medicina Nuclear/Desarrollo de la Medicina Nuclear	0.3	0.1	0.0	0.0	0.0	0.0	0.0	0.0	0.0	0.0	0.0	0.0
Organización de Estados Iberoamericano (OEI)	0.0	0.0	0.0	0.0	0.0	0.0	0.0	0.0	0.2	0.5	0.1	0.1
Proyecto alfabetización con habilitación laboral 2	0.0	0.0	0.0	0.0	0.0	0.0	0.0	0.0	0.1	0.0	0.0	0.0
Proyecto emprendedores para secundaria formal	0.0	0.0	0.0	0.0	0.0	0.0	0.0	0.0	0.0	0.0	0.0	0.0
Proyecto luces para aprender	0.0	0.0	0.0	0.0	0.0	0.0	0.0	0.0	0.1	0.0	0.0	0.0
Proyecto alfabetización 2016	0.0	0.0	0.0	0.0	0.0	0.0	0.0	0.0	0.0	0.1	0.0	0.0
Proyecto educación emprendedora y habilitación técnica para el trabajo de jóvenes y adultos (Emprendedurismo con habilitación T)	0.0	0.0	0.0	0.0	0.0	0.0	0.0	0.0	0.0	0.3	0.0	0.0
Proyecto educación inicial 2016	0.0	0.0	0.0	0.0	0.0	0.0	0.0	0.0	0.0	0.0	0.0	0.0
Proyecto emprendedores 2016	0.0	0.0	0.0	0.0	0.0	0.0	0.0	0.0	0.0	0.0	0.0	0.0
Derechos de niñas y niños a educación de calidad	0.0	0.0	0.0	0.0	0.0	0.0	0.0	0.0	0.0	0.0	0.0	0.0
Emprendedurismo con habilitación técnica	0.0	0.0	0.0	0.0	0.0	0.0	0.0	0.0	0.0	0.0	0.0	0.0
Proyecto educación especial	0.0	0.0	0.0	0.0	0.0	0.0	0.0	0.0	0.0	0.0	0.0	0.0
Proyecto teatro infantil 2	0.0	0.0	0.0	0.0	0.0	0.0	0.0	0.0	0.0	0.0	0.0	0.0
Proyecto alfabetización 2017 - 2018	0.0	0.0	0.0	0.0	0.0	0.0	0.0	0.0	0.0	0.0	0.1	0.0
Proyecto educación inicial, arte y juego	0.0	0.0	0.0	0.0	0.0	0.0	0.0	0.0	0.0	0.0	0.0	0.0
Proyecto entorno escolar	0.0	0.0	0.0	0.0	0.0	0.0	0.0	0.0	0.0	0.0	0.0	0.0
Proyecto formación de formadores	0.0	0.0	0.0	0.0	0.0	0.0	0.0	0.0	0.0	0.0	0.0	0.0
Proyecto primera infancia 2	0.0	0.0	0.0	0.0	0.0	0.0	0.0	0.0	0.0	0.0	0.0	0.0
Organización Internacional para las Migraciones (OIM)	0.0	0.0	0.0	0.1	0.1	0.0	0.0	0.6	0.0	0.0	0.0	0.0
Apoyo a la formulación de la ley contra la trata de personas	0.0	0.0	0.0	0.0	0.0	0.0	0.0	0.0	0.0	0.0	0.0	0.0
Conferencia regional sobre migración	0.0	0.0	0.0	0.0	0.0	0.0	0.0	0.1	0.0	0.0	0.0	0.0
Evaluación de la vulnerabilidad existente en C.A. para la comisión de delitos relacionados con la donación y trasplante de órganos, con énfasis en la trata de personas.	0.0	0.0	0.0	0.0	0.0	0.0	0.0	0.0	0.0	0.0	0.0	0.0
Fortalecimiento capacidades de los gobiernos de el Salvador, Honduras, Nicaragua y Guatemala, para abordar la salud emigrante a través de un enfoque multisectorial.	0.0	0.0	0.0	0.0	0.0	0.0	0.0	0.0	0.0	0.0	0.0	0.0
Programa de retorno voluntario y reintegración asistida	0.0	0.0	0.0	0.0	0.0	0.0	0.0	0.0	0.0	0.0	0.0	0.0
Protección de los derechos de los las migrantes nicaraquenses en España	0.0	0.0	0.0	0.0	0.0	0.0	0.0	0.0	0.0	0.0	0.0	0.0
Proyecto BA1- Prevención de la violencia contra las mujeres en Centroamérica	0.0	0.0	0.0	0.0	0.0	0.0	0.0	0.3	0.0	0.0	0.0	0.0
Proyecto Reducción inseguridad humana en el alto wangki Bocay, Nicaragua: Una intervención integral multilateral intercultural en seguridad humana.	0.0	0.0	0.0	0.0	0.0	0.0	0.0	0.1	0.0	0.0	0.0	0.0
Proyecto Regional de apoyo al AB1-Coordinación regional y capacitación para la seguridad fronteriza en CA	0.0	0.0	0.0	0.0	0.0	0.0	0.0	0.0	0.0	0.0	0.0	0.0
Proyecto seguridad en los departamentos de emisión de documentos migratorios	0.0	0.0	0.0	0.1	0.1	0.0	0.0	0.0	0.0	0.0	0.0	0.0
Organización Panamericana de la Salud y Organización Mundial de la Salud (OPS / OMS)	3.8	4.2	1.1	4.7	2.6	3.4	2.8	3.4	4.0	3.0	4.6	3.2
Determinantes de la Salud y promoción de la salud a lo largo del curso de vida (SDE/FGL)	0.0	1.0	0.2	0.0	0.0	0.0	0.0	2.0	1.4	1.2	1.6	1.3
Apoyo a las actividades regionales y subregionales	0.0	0.0	0.0	0.5	0.1	0.3	0.3	0.3	0.5	0.0	0.0	0.0

Cuadro 9

Sector público: Donaciones por proyecto ^{pl}

(millones de dólares)

	2007	2008	2009	2010	2011	2012	2013	2014	2015	2016	2017	2018
Programa de Asentamientos Humanos (PAH)	0.0	0.1	0.4	0.1	0.0	0.0	0.0	0.0	0.0	0.0	0.0	0.0
Programa de Capacitación en Autoconstrucción de Viviendas-INATEC	0.1	0.2	0.1	0.3	0.1	0.0	0.1	0.0	0.0	0.0	0.0	0.0
Programa de Formación Ocupacional e Inserción laboral	0.1	0.1	0.0	0.0	0.0	0.0	0.0	0.0	0.0	0.0	0.0	0.0
Asistencia Preparatoria en diseño estrategia Policía Nacional en regiones autónomas	0.1	0.0	0.0	0.0	0.0	0.0	0.0	0.0	0.0	0.0	0.0	0.0
Programa de pequeñas donaciones	0.1	0.1	0.2	0.0	0.0	0.0	0.0	0.0	0.0	0.0	0.0	0.0
Programa PANALANKA II, Numada RAAS; Wan Tasbaya RAAN; Demarcación Titulación RAAS v RAAN	0.0	0.0	0.0	0.3	0.0	0.0	0.0	0.1	0.0	0.0	0.0	0.0
Programa para la transversalización del Enfoque de Equidad de Género.	0.1	0.1	0.1	0.1	0.0	0.0	0.0	0.0	0.0	0.0	0.0	0.0
Programa Regional de Seguridad Alimentaria y Nutricional para Centroamérica	1.3	0.9	0.2	0.1	0.0	0.0	0.0	0.0	0.0	0.0	0.0	0.0
Proyecto Centroamericano de Control de Armas Pequeñas. CASAC	0.0	0.1	0.1	0.0	0.0	0.0	0.0	0.0	0.0	0.0	0.0	0.0
Respuesta a la Emergencia provocada por el Huracán IDA en las RAAN y RAAS NIC10-73167	0.0	0.0	0.0	0.1	0.0	0.0	0.0	0.0	0.0	0.0	0.0	0.0
Respuesta acelerada al VIH/SIDA en Nicaragua	0.1	1.0	0.0	0.0	0.0	0.0	0.0	0.0	0.0	0.0	0.0	0.0
Fortalecimiento seguridad ciudadana con medidas, soluciones penales alternativas del sistema judicial	0.0	0.0	0.0	0.0	0.0	0.1	0.0	0.0	0.0	0.0	0.0	0.0
Comunicación cambio COMCAM en mi tierra hogar de mis ancestros y mi familia	0.0	0.0	0.0	0.0	0.0	0.0	0.0	0.1	0.0	0.0	0.0	0.0
Ampliación y equipamiento de la cobertura rural de la policía nacional de Nicaragua para fortalecimiento de los servicios policiales y seguridad ciudadana.	0.0	0.0	0.0	0.0	0.0	0.0	0.0	0.1	0.1	0.0	0.0	0.0
Apoyo control de armas en Nicaragua y prevención violencia armada que afecta	0.0	0.0	0.0	0.0	0.0	0.0	0.0	0.0	0.1	0.0	0.0	0.0
Apoyo al fortalecimiento institucional de la Asamblea Nacional de Nicaragua	0.0	0.0	0.0	0.0	0.0	0.0	0.0	0.0	0.1	0.0	0.0	0.0
Institucionalización de procesos y herramientas para la reducción de riesgo	0.0	0.0	0.0	0.0	0.0	0.0	0.0	0.0	0.1	0.0	0.0	0.0
Proyecto desarrollo de actividades habilitantes para preparación de la tercera	0.0	0.0	0.0	0.0	0.0	0.0	0.0	0.0	0.2	0.0	0.0	0.0
Apoyo al proceso de recuperación en los territorios afectados por el terremoto	0.0	0.0	0.0	0.0	0.0	0.0	0.0	0.0	0.1	0.0	0.0	0.0
Desarrollo de capacidades de organizaciones locales para mejorar la participación comunitaria en gestión ambiental.	0.0	0.0	0.0	0.0	0.0	0.0	0.0	0.0	0.0	0.0	0.0	0.0
Desarrollo económico Local sostenible en la Costa Caribe de Nicaragua a través	0.0	0.0	0.0	0.0	0.0	0.0	0.0	0.0	0.2	0.0	0.0	0.0
Desarrollo humano sostenible en Nicaragua	0.0	0.0	0.0	0.0	0.0	0.0	0.0	0.9	0.2	0.0	0.0	0.0
Enfoque territorial Contra cambio climático, medidas de adaptación y reducción de vulnerabilidad en la región de las seqovias de Nicaragua	0.0	0.0	0.0	0.0	0.0	0.0	0.0	0.9	0.0	0.0	0.0	0.0
Fomento a la inversión extranjera y a las exportaciones agroindustriales a	0.0	0.0	0.0	0.0	0.0	0.0	0.0	0.1	0.1	0.0	0.0	0.0
Fortalecimiento a capacidades analíticas del Gobierno Nicaragua para identificar políticas desarrollo sustentable: análisis del gasto público e instituciones, clima y uso de herramientas de modelación para crecimiento económico Humano,	0.0	0.0	0.0	0.0	0.0	0.0	0.0	0.0	0.1	0.0	0.0	0.0
Gestión integral y sostenible residuos sólidos en la región autónoma del	0.0	0.0	0.0	0.0	0.0	0.0	0.0	0.5	0.1	0.0	0.0	0.0
Mejoramiento, prevención y acceso a justicia de víctimas de violencia contra	0.0	0.0	0.0	0.0	0.0	0.0	0.0	0.7	0.1	0.0	0.0	0.0
Prevención de la violencia armada y apoyo al control de armas en Nicaragua	0.0	0.0	0.0	0.0	0.0	0.0	0.0	0.0	0.0	0.0	0.0	0.0
Programa conjunto para contribuir cumplimiento de los ODM 4 y 5 (a y b) en dpto. Nueva Seqovia. Chontales. Región autónoma Atlántico Sur (RAAS)	0.0	0.0	0.0	0.0	0.0	0.0	0.0	2.3	0.0	0.0	0.0	0.0
Programa de apoyo integral para el desarrollo habitat familias en condiciones de	0.0	0.0	0.0	0.0	0.0	0.0	0.0	0.1	0.0	0.0	0.0	0.0
Proyecto reducción de inseguridad humana en el alto wangki Bocay, Nicaragua: una intervención integral, multilateral intercultural en seguridad humana	0.0	0.0	0.0	0.0	0.0	0.0	0.0	0.3	0.1	0.0	0.0	0.0
Proyecto para el uso tecnología información y comunicación (TIC) mejora la competitividad y el clima de negocios en Nicaragua (trámites Nicaragua)	0.0	0.0	0.0	0.0	0.0	0.0	0.0	0.1	0.1	0.0	0.0	0.0
Pueblos indígenas y afrodescendientes. Fortalecimiento de capacidades y acceso	0.0	0.0	0.0	0.0	0.0	0.0	0.0	0.0	0.0	0.0	0.0	0.0
Reducción de riesgos y vulnerabilidad ante inundaciones y sequías en la cuenca del río Estero Real	0.0	0.0	0.0	0.0	0.0	1.6	0.4	1.7	0.4	0.0	0.0	0.0
Programa Mundial de Alimentos (PMA)	11.2	13.7	10.3	6.4	6.7	5.2	2.4	9.4	5.8	7.2	10.8	3.6
Actividad 2 Inversión en Capital Humano Mediante la Educación (Plan de acción 2008-2013)	1.1	5.4	4.7	1.8	3.5	3.3	1.3	0.0	0.0	0.0	0.0	0.0
Inversión en Capital Humano Mediante la Educación (Plan de acción 2013-2018)	0.0	0.0	0.0	0.0	0.0	0.0	0.7	0.0	0.0	0.0	0.0	2.7
PP 2013-2018, componente II, respaldo el acceso a la educación	0.0	0.0	0.0	0.0	0.0	0.0	0.0	4.7	4.4	5.6	8.2	0.0
Actividad 3, Apoyo a Familias Rurales en Zonas Afectadas por Sequías e Inundaciones	1.2	0.7	0.7	0.3	0.5	0.9	0.0	0.0	0.0	0.0	0.0	0.0
Componente 3, Mejorar la resiliencia en hogares y comunidad ante las crisis y	0.0	0.0	0.0	0.0	0.0	0.0	0.0	0.0	0.0	0.0	0.0	0.0
Componente 4, mejorar la adherencia a terapia antirretroviral entre personas	0.0	0.0	0.0	0.0	0.0	0.0	0.0	0.0	0.0	0.1	0.0	0.0
Componente 5, Apoyo a pequeños productores de granos en cooperación mejorar calidad de producción y se vincule al mercado (Compras para el	0.0	0.0	0.0	0.0	0.0	0.0	0.0	0.3	0.7	0.7	0.8	0.4
Componente 1, apoyo nutricional a grupos vulnerables (2013-2018)	0.0	0.0	0.0	0.0	0.0	0.0	0.0	0.0	0.3	0.4	0.0	0.0

Cuadro 9

Sector público: Donaciones por proyecto ^{p/}*(millones de dólares)*

	2007	2008	2009	2010	2011	2012	2013	2014	2015	2016	2017	2018
Proyecto Apoyo Producción Semillas de Granos Básicos para la Seguridad Alimentaria en Nicaragua PAPSSAN	0.0	0.0	0.0	0.0	0.0	0.2	6.8	1.2	1.7	0.0	0.0	0.0
Mejoramiento y ampliación del Sistema de abastecimiento de agua potable y saneamiento en 19 ciudades Fase I - PISASH	0.0	0.0	0.0	0.0	0.0	0.0	0.0	0.0	20.2	8.3	0.0	0.0
Gobernabilidad Local en la Cuenca del Lago Cocibolca	0.0	0.0	0.0	0.0	0.0	1.2	2.0	1.3	0.7	0.2	0.0	0.0
Fortalecimiento de la Evidencia Física para Mejorar el acceso a la Justicia Penal	0.0	0.0	0.0	0.0	0.0	3.3	3.7	0.5	0.1	0.0	0.0	0.0
Programa de Apoyo al sector de Educación en Nicaragua (PROSEN)	0.0	0.0	0.0	0.0	0.0	0.0	18.6	0.0	0.4	17.8	8.7	0.0
Apoyo a la cadena de valor de la madera en Nicaragua (CAVAMA)	0.0	0.0	0.0	0.0	0.0	0.0	1.3	2.8	2.7	1.5	0.7	0.0
Proyecto de asistencia técnica de apoyo a Nicaragua	0.0	0.0	0.0	0.0	0.0	0.0	0.0	0.0	0.0	0.1	2.2	0.0
Programa de apoyo a la educación técnica y formación profesional en Nicaragua (técnica)	0.0	0.0	0.0	0.0	0.0	0.0	0.0	2.0	0.0	5.1	0.8	0.0
Proyecto apoyo a la gestión fiscal en Nicaragua	0.0	0.0	0.0	0.0	0.0	0.0	0.0	1.8	0.0	1.5	1.8	0.0
Apoyo a medidas de prevención y control de drogas y crimen organizado en Nicaragua	0.0	0.0	0.0	0.0	0.0	0.0	4.1	0.0	0.0	2.1	1.9	0.0
Desarrollo económico local sostenible en la costa caribe de Nicaragua a través de sector turismo	0.0	0.0	0.0	0.0	0.0	0.0	0.0	0.1	4.0	0.0	0.0	0.0
Proyectos Varios	0.0	0.0	0.0	0.0	0.0	0.0	0.0	0.0	0.0	0.0	0.0	16.5
Apoyo Desarrollo Económico Local a través del Turismo Ruta Colonial y de los Volcanes	0.0	0.0	0.0	0.0	0.0	4.5	0.0	1.4	2.4	0.0	0.0	0.0
Total	399.6	315.4	275.6	233.2	236.4	228.0	217.9	170.8	145.4	197.9	174.2	109.1

p/: preliminar

Fuente: MINREX y BCN

Cuadro 10

Sector público: Donaciones por sector económico ^{p/}*(millones de dólares)*

	2007	2008	2009	2010	2011	2012	2013	2014	2015	2016	2017	2018
Productivo	39.3	50.9	30.6	17.3	18.3	18.4	19.1	20.7	5.7	10.7	7.1	6.6
Agricultura, ganadería, silvicultura y pesca	39.3	50.9	30.6	17.3	18.3	18.4	19.1	20.7	5.7	10.7	7.1	6.6
Minería	0.0	0.0	0.0	0.0	0.0	0.0	0.0	0.0	0.0	0.0	0.0	0.0
Industria manufacturera	0.0	0.0	0.0	0.0	0.0	0.0	0.0	0.0	0.0	0.0	0.0	0.0
Infraestructura Económica	59.1	57.2	74.5	35.5	78.6	82.2	48.7	35.8	66.3	70.8	37.6	12.3
Electricidad, gas y agua	26.0	23.1	62.0	18.6	33.5	36.3	20.8	18.1	36.4	16.9	21.0	11.8
Construcción	18.1	19.5	4.0	1.3	17.0	45.6	25.9	16.7	29.9	53.9	16.6	0.6
Transporte y comunicaciones	15.0	14.6	8.5	15.6	28.1	0.3	2.0	1.0	0.0	0.0	0.0	0.0
Social	167.9	147.3	142.2	142.2	95.5	89.8	104.7	62.5	33.1	83.6	95.6	56.1
Servicios sociales, salud y educación	167.9	147.3	142.2	142.2	95.5	89.8	104.7	62.5	33.1	83.6	95.6	56.1
Otros sectores	133.3	60.0	28.3	38.1	43.9	37.6	45.4	51.8	40.4	32.8	33.9	34.1
Comercio	0.0	0.0	0.0	0.0	0.0	0.0	0.0	0.0	0.0	0.0	0.0	0.0
Intermediación financiera	0.7	0.9	0.0	0.3	0.6	0.4	0.0	0.0	0.0	0.0	0.0	0.0
Administración pública	17.9	20.8	16.0	19.6	29.9	25.0	34.3	38.6	22.8	15.4	14.5	5.4
Otros	114.7	38.3	12.3	18.2	13.4	12.2	11.1	13.3	17.6	17.5	19.4	28.7
Total	399.6	315.4	275.6	233.2	236.4	228.0	217.9	170.8	145.4	197.9	174.2	109.1

p/: preliminar

Fuente: MINREX y BCN

Cuadro 11

Sector público: Donaciones y préstamos por sector económico ^{p/}*(millones de dólares)*

	2007	2008	2009	2010	2011	2012	2013	2014	2015	2016	2017	2018
Productivo	66.2	66.3	42.0	30.5	34.5	30.0	33.3	31.9	23.6	24.1	23.0	10.0
Agricultura, ganadería, silvicultura y pesca	66.2	66.3	42.0	30.5	34.5	30.0	33.3	31.9	23.6	24.1	23.0	10.0
Minería	0.0	0.0	0.0	0.0	0.0	0.0	0.0	0.0	0.0	0.0	0.0	0.0
Industria manufacturera	0.0	0.0	0.0	0.0	0.0	0.0	0.0	0.0	0.0	0.0	0.0	0.0
Infraestructura Económica	134.2	132.2	187.9	173.0	209.1	220.4	242.3	227.9	343.7	337.5	423.2	292.2
Electricidad, gas y agua	45.1	44.2	110.6	78.8	90.7	112.8	142.7	106.1	186.4	127.6	203.9	112.3
Construcción	73.7	71.5	68.3	77.9	75.3	94.0	97.2	120.5	153.1	209.1	204.0	165.1
Transporte y comunicaciones	15.5	16.5	9.0	16.3	43.1	13.6	2.3	1.3	4.2	0.7	15.3	14.7
Social	257.3	215.6	213.8	194.1	166.7	170.3	153.9	136.4	104.5	141.3	131.5	85.1
Servicios sociales, salud y educación	257.3	215.6	213.8	194.1	166.7	170.3	153.9	136.4	104.5	141.3	131.5	85.1
Otros sectores	195.4	114.4	326.0	120.6	83.2	64.3	76.5	122.3	58.9	60.2	133.7	270.3
Comercio	0.2	0.0	0.0	0.5	1.1	2.2	3.5	2.7	0.1	0.0	0.0	0.0
Intermediación financiera	1.7	2.0	2.6	3.7	4.7	7.5	5.6	6.8	0.0	8.0	5.0	4.0
Administración pública	68.9	74.1	146.7	98.2	63.5	41.4	52.7	97.4	39.7	33.6	109.3	237.6
Otros	124.7	38.3	176.7	18.2	14.0	13.2	14.7	15.4	19.1	18.6	19.4	28.7
Total	653.1	528.5	769.6	518.3	493.5	485.0	505.9	518.5	530.7	563.1	711.5	657.6

p/: preliminar

Fuente: MINREX y BCN

Cuadro 12

Sector público: Donaciones y préstamos 2018 por cooperante y sector económico p/
(millones de dólares)

	Agricultura, ganadería, pesca y silvicultura	Minería	Industria manufacturera	Electricidad, gas y agua	Construcción	Comercio	Transporte y comunicaciones	Intermediación financiera	Servicios sociales, salud y educación	Administración pública	Otros	Total
Bilaterales	6.5	0.0	0.0	36.4	2.3	0.0	0.0	0.0	39.4	3.9	9.6	98.1
Alemania	0.0	0.0	0.0	5.9	0.0	0.0	0.0	0.0	0.0	0.0	0.1	6.0
Austria	0.0	0.0	0.0	0.0	0.0	0.0	0.0	0.0	0.0	0.0	0.0	0.0
Canadá	0.0	0.0	0.0	0.1	0.0	0.0	0.0	0.0	0.7	0.3	1.0	2.1
China - Taiwán	3.9	0.0	0.0	0.0	0.4	0.0	0.0	0.0	11.4	2.3	0.1	18.0
Corea del Sur	0.0	0.0	0.0	25.8	1.5	0.0	0.0	0.0	1.1	0.0	0.6	29.0
Dinamarca	0.0	0.0	0.0	0.0	0.0	0.0	0.0	0.0	0.0	0.0	0.0	0.0
España	0.0	0.0	0.0	0.0	0.0	0.0	0.0	0.0	9.4	0.3	0.0	9.7
Estados Unidos	0.0	0.0	0.0	0.0	0.0	0.0	0.0	0.0	0.0	0.0	0.0	0.0
Federación de Rusia	0.0	0.0	0.0	0.0	0.0	0.0	0.0	0.0	0.0	0.0	0.0	0.0
Finlandia	0.0	0.0	0.0	0.0	0.0	0.0	0.0	0.0	0.0	0.0	0.0	0.0
Gran Bretaña	0.0	0.0	0.0	0.0	0.0	0.0	0.0	0.0	0.0	0.0	0.0	0.0
Holanda	0.0	0.0	0.0	0.0	0.0	0.0	0.0	0.0	0.0	0.0	0.0	0.0
India	0.0	0.0	0.0	1.6	0.0	0.0	0.0	0.0	0.0	0.0	0.0	1.6
Irán	0.0	0.0	0.0	0.0	0.0	0.0	0.0	0.0	0.0	0.0	0.0	0.0
Islandia	0.0	0.0	0.0	0.0	0.0	0.0	0.0	0.0	0.0	0.0	0.0	0.0
Italia	0.0	0.0	0.0	0.0	0.0	0.0	0.0	0.0	0.0	0.0	0.0	0.0
Japón	0.0	0.0	0.0	3.0	0.0	0.0	0.0	0.0	12.4	0.8	1.7	17.9
Luxemburgo	0.0	0.0	0.0	0.0	0.0	0.0	0.0	0.0	3.4	0.0	5.6	9.1
Noruega	0.0	0.0	0.0	0.0	0.0	0.0	0.0	0.0	0.0	0.0	0.0	0.0
Suecia	0.0	0.0	0.0	0.0	0.0	0.0	0.0	0.0	0.0	0.0	0.0	0.0
Suiza	2.6	0.0	0.0	0.0	0.0	0.0	0.0	0.0	1.0	0.3	0.5	4.3
Fondo de Kuwait	0.0	0.0	0.0	0.0	0.4	0.0	0.0	0.0	0.0	0.0	0.0	0.4
Venezuela	0.0	0.0	0.0	0.0	0.0	0.0	0.0	0.0	0.0	0.0	0.0	0.0
Multilaterales	3.5	0.0	0.0	76.0	162.8	0.0	14.7	4.0	45.7	233.7	19.1	559.5
Asociación Internacional de Fomento (AIF/BM)	0.0	0.0	0.0	7.9	28.0	0.0	2.0	0.0	17.3	13.5	2.4	71.1
Banco Interamericano de Desarrollo (BID)	0.0	0.0	0.0	14.9	52.3	0.0	12.8	4.0	5.0	16.3	0.1	105.4
Banco Centroamericano de Integración Económica (BCIE)	1.5	0.0	0.0	20.0	82.5	0.0	0.0	0.0	11.2	203.5	0.0	318.6
Conferencia de las Naciones Unidas sobre Comercio y Desarrollo (UNCTAD)	0.0	0.0	0.0	0.0	0.0	0.0	0.0	0.0	0.0	0.0	0.0	0.0
Fondo Internacional de Desarrollo Agrícola (FIDA)	1.9	0.0	0.0	0.0	0.0	0.0	0.0	0.0	0.5	0.0	0.0	2.5
FondoNórdico de Desarrollo (FDN)	0.0	0.0	0.0	0.0	0.0	0.0	0.0	0.0	0.0	0.0	0.0	0.0
Fondo de las Naciones Unidas para Actividades de Población (UNFPA)	0.0	0.0	0.0	0.0	0.0	0.0	0.0	0.0	0.3	0.0	0.0	0.4
Fondo de las Naciones Unidas para el Desarrollo de Capitalización (UNCDF)	0.0	0.0	0.0	0.0	0.0	0.0	0.0	0.0	0.0	0.0	0.0	0.0
Fondo de las Naciones Unidas para la Infancia (UNICEF)	0.0	0.0	0.0	0.0	0.0	0.0	0.0	0.0	1.6	0.0	0.0	1.6
Fondo Global para la Lucha contra el SIDA, la Tuberculosis y la Malaria (FGSTM)	0.0	0.0	0.0	0.0	0.0	0.0	0.0	0.0	3.3	0.0	0.0	3.4
Fondo Mundial para el Medio Ambiente (GEF)	0.0	0.0	0.0	0.0	0.0	0.0	0.0	0.0	0.0	0.0	0.0	0.0
Organización de las Naciones Unidas para el Desarrollo Industrial (ONUUDI)	0.0	0.0	0.0	0.0	0.0	0.0	0.0	0.0	0.0	0.0	0.0	0.0
Organización de Estados Americanos (OEA)	0.0	0.0	0.0	0.0	0.0	0.0	0.0	0.0	0.0	0.0	0.0	0.0
Organización de las Naciones Unidas para la Agricultura y la Alimentación (FAO)	0.1	0.0	0.0	0.0	0.0	0.0	0.0	0.0	0.0	0.0	0.0	0.1
Organización de las Naciones Unidas para la Educación, la Ciencia y la Cultura (UNESCO)	0.0	0.0	0.0	0.0	0.0	0.0	0.0	0.0	0.0	0.0	0.0	0.0
Organización Internacional para la Energía Atómica (OIEA)	0.0	0.0	0.0	0.0	0.0	0.0	0.0	0.0	0.0	0.0	0.0	0.0
Organización de Estados Iberoamericano (OEI)	0.0	0.0	0.0	0.0	0.0	0.0	0.0	0.0	0.1	0.0	0.0	0.1
Organización Internacional para las Migraciones (OIM)	0.0	0.0	0.0	0.0	0.0	0.0	0.0	0.0	0.0	0.0	0.0	0.0
Organización Panamericana de la Salud y Organización Mundial de la Salud (OPS/OMS)	0.0	0.0	0.0	0.0	0.0	0.0	0.0	0.0	3.2	0.0	0.0	3.2
Programa de las Naciones Unidas para el Desarrollo (PNUD)	0.0	0.0	0.0	0.0	0.0	0.0	0.0	0.0	0.0	0.0	0.0	0.0
Programa Mundial de Alimentos (PMA)	0.0	0.0	0.0	0.0	0.0	0.0	0.0	0.0	3.2	0.4	0.0	3.6
UNOPS	0.0	0.0	0.0	0.0	0.0	0.0	0.0	0.0	0.0	0.0	0.0	0.0
Programa de las Naciones Unidas Para el Medio Ambiente (PNUMA)	0.0	0.0	0.0	0.0	0.0	0.0	0.0	0.0	0.0	0.0	0.0	0.0
Unión Europea (UE)	0.0	0.0	0.0	0.0	0.0	0.0	0.0	0.0	0.0	0.0	16.5	16.5
Banco Europeo de Inversiones (BEI)	0.0	0.0	0.0	29.1	0.0	0.0	0.0	0.0	0.0	0.0	0.0	29.1
Fondo Común de Productos Básicos (CFC)	0.0	0.0	0.0	0.0	0.0	0.0	0.0	0.0	0.0	0.0	0.0	0.0
Fondo Monetario Internacional (FMI)	0.0	0.0	0.0	0.0	0.0	0.0	0.0	0.0	0.0	0.0	0.0	0.0
Fondo Nórdico de Desarrollo (FND)	0.0	0.0	0.0	0.0	0.0	0.0	0.0	0.0	0.0	0.0	0.0	0.0
Fondo OPEP para el Desarrollo Internacional (OFID)	0.0	0.0	0.0	4.0	(0.0)	0.0	0.0	0.0	0.0	0.0	0.0	4.0
Total	10.0	0.0	0.0	112.3	165.1	0.0	14.7	4.0	85.1	237.6	28.7	657.6

p/: preliminar

Fuente: MINREX y BCN

Cuadro 13

Sector público: Donaciones y préstamos por tipo de recurso ^{p/}*(millones de dólares)*

	2007	2008	2009	2010	2011	2012	2013	2014	2015	2016	2017	2018
Recursos de libre disponibilidad	129.1	21.6	40.0	64.9	46.8	46.5	46.1	45.8	65.6	0.4	130.6	201.0
Apoyo presupuestario	118.5	20.9	38.3	63.5	45.7	45.4	45.0	45.0	65.0	0.0	130.0	0.0
Préstamos	30.8	0.0	38.3	42.5	45.0	45.0	45.0	45.0	65.0	0.0	130.0	0.0
Donaciones	87.7	20.9	0.0	21.0	0.7	0.4	0.0	0.0	0.0	0.0	0.0	0.0
Apoyo de balanza de pagos	10.6	0.7	1.7	1.4	1.2	1.1	1.1	0.8	0.6	0.4	0.6	201.0
Préstamos	10.0	0.0	0.0	0.0	0.0	0.0	0.0	0.0	0.0	0.0	0.0	200.0
Donaciones	0.6	0.7	1.7	1.4	1.2	1.1	1.1	0.8	0.6	0.4	0.6	1.0
Recursos dirigidos a proyectos	505.4	478.0	527.2	433.8	428.9	438.5	459.8	472.7	465.2	562.7	580.9	456.6
Préstamos	194.1	184.2	253.3	223.0	194.3	212.0	243.1	302.7	320.3	365.2	407.3	348.5
Bilaterales	32.7	46.8	41.5	31.0	5.0	1.8	8.6	19.2	13.7	33.7	34.7	44.8
Multilaterales	161.4	137.5	211.8	192.0	189.3	210.2	234.5	283.5	306.6	331.5	372.6	303.8
Donaciones	311.3	293.8	273.9	210.8	234.6	226.5	216.8	170.0	144.9	197.5	173.6	108.0
Bilaterales	210.9	229.0	212.3	143.3	153.2	143.1	118.4	78.6	61.2	63.5	69.7	53.3
Multilaterales	100.4	64.8	61.6	67.5	81.3	83.4	98.4	91.4	83.7	134.0	104.0	54.7
Desembolsos del FMI	18.6	28.9	202.4	19.6	17.8	0.0	0.0	0.0	0.0	0.0	0.0	0.0
Total	653.1	528.5	769.6	518.3	493.5	485.0	505.9	518.5	530.7	563.1	711.5	657.6
Préstamos	253.5	213.1	494.0	285.1	257.1	257.0	288.1	347.7	385.3	365.2	537.3	548.5
Donaciones	399.6	315.4	275.6	233.2	236.4	228.0	217.9	170.8	145.4	197.9	174.2	109.1

p/: preliminar

Fuente: MINREX y BCN

Cuadro 14

Sector privado: Préstamos por tipo de fuente ^{p/}*(millones de dólares)*

	2007	2008	2009	2010	2011	2012	2013	2014	2015	2016	2017	2018
Bilaterales	123.6	360.3	300.1	590.1	683.7	633.4	575.7	518.4	373.8	156.6	49.7	138.1
Alemania	19.1	17.8	0.7	0.0	19.3	28.4	3.9	0.0	18.4	7.5	0.0	0.0
Sociedad Alemana para las Inversiones y el Desarrollo (DEG)	19.1	17.8	0.7	0.0	19.3	28.4	3.9	0.0	18.4	7.5	0.0	0.0
Brasil	0.0	0.0	0.1	0.3	0.7	1.1	1.0	0.9	0.6	0.1	0.0	0.0
Banco Do Brasil	0.0	0.0	0.1	0.3	0.7	1.1	1.0	0.9	0.6	0.1	0.0	0.0
Canadá	0.0	0.0	0.0	0.0	0.0	0.0	0.0	0.0	0.0	0.0	0.0	0.0
Desarrollo Internacional Desjardins (DID)	0.0	0.0	0.0	0.0	0.0	0.0	0.0	0.0	0.0	0.0	0.0	0.0
España	0.0	0.0	2.1	5.1	0.7	2.2	0.0	0.0	0.0	0.0	0.0	0.0
Instituto de crédito Oficial (ICO)	0.0	0.0	2.1	5.1	0.7	2.2	0.0	0.0	0.0	0.0	0.0	0.0
Estados Unidos	5.0	5.5	4.4	16.3	36.4	1.5	0.0	0.3	0.0	0.0	0.0	0.0
Corporación de Inversiones Privadas en el Extranjero (OPIC)	5.0	5.5	4.4	16.3	36.4	1.5	0.0	0.3	0.0	0.0	0.0	0.0
Finlandia	0.0	5.0	0.0	0.0	5.0	0.0	0.0	0.0	0.0	0.0	0.0	0.0
Fondo Finandés para la Cooperación Industrial (FINNFUND)	0.0	5.0	0.0	0.0	5.0	0.0	0.0	0.0	0.0	0.0	0.0	0.0
Holanda	17.5	20.9	4.4	46.0	52.4	43.8	8.6	7.5	45.5	12.2	16.6	72.4
Banco de Desarrollo Empresarial de los Países Bajos (FMO)	17.5	20.9	4.4	46.0	52.4	43.8	8.6	7.5	45.5	12.2	16.6	72.4
Luxemburgo	2.0	5.0	0.0	0.0	0.0	0.0	0.0	0.0	0.0	0.0	0.0	0.0
Dexia Micro Credit Fund	2.0	5.0	0.0	0.0	0.0	0.0	0.0	0.0	0.0	0.0	0.0	0.0
Noruega	0.0	0.0	0.0	0.0	0.0	0.0	3.0	10.0	0.0	2.5	2.0	38.5
Fondo Noruego de Inversión para Países en Desarrollo (NORFUND)	0.0	0.0	0.0	0.0	0.0	0.0	3.0	10.0	0.0	2.5	2.0	38.5
Opplysningsvesenets Fond (OVF)	0.0	0.0	0.0	0.0	0.0	0.0	0.0	0.0	0.0	0.0	0.0	0.0
Suiza	0.0	5.0	0.0	0.0	5.0	0.0	0.0	0.0	10.0	0.0	0.0	0.0
Fondo Suizo de Inversiones en Mercados Emergentes (SIFEM)	0.0	5.0	0.0	0.0	5.0	0.0	0.0	0.0	10.0	0.0	0.0	0.0
China-Taiwán	0.0	0.0	0.1	0.0	0.4	0.1	0.2	0.3	0.2	0.4	0.3	0.0
Export Import Bank (EXIMBANK) de China	0.0	0.0	0.1	0.0	0.4	0.1	0.2	0.3	0.2	0.4	0.3	0.0
Venezuela	80.0	301.0	288.3	522.5	563.8	556.3	559.1	499.4	299.1	133.9	30.9	27.2
Petróleos de Venezuela S.A. (PDVSA)	70.0	288.0	283.6	521.8	557.1	551.3	558.5	499.4	296.5	132.4	30.9	27.2
Banco de Desarrollo de Venezuela (BANDES)	10.0	13.0	4.7	0.7	6.7	5.0	0.6	0.0	2.6	1.5	0.0	0.0
Multilaterales	123.4	210.4	129.2	154.3	179.1	180.3	136.5	133.5	145.1	152.8	165.0	203.5
Banco Centroamericano de Integración Económica (BCIE)	88.8	146.2	111.6	108.7	101.4	87.3	78.6	81.9	84.0	78.2	73.8	87.4
Corporación Financiera Internacional (IFC/Banco Mundial)	9.8	55.6	9.8	32.0	38.2	17.1	17.0	25.6	4.0	30.7	46.5	60.3
Corporación Interamericana de Inversiones (CII/BID)	24.8	7.1	7.5	6.5	21.3	43.7	13.4	9.5	47.0	3.3	1.6	12.8
Fondo Multilateral de Inversiones (FOMIN/BID)	0.0	1.5	0.3	7.1	18.2	32.2	27.5	16.5	0.1	35.7	23.1	18.0
Fondo OPEP para el Desarrollo Internacional (OFID)	0.0	0.0	0.0	0.0	0.0	0.0	0.0	0.0	10.0	5.0	20.0	25.0
Total	247.0	570.7	429.2	744.5	862.8	813.7	712.2	651.9	518.9	309.4	214.7	341.5

p/: preliminar

Fuente: Empresas privadas, comunidad cooperante y SIBOIF

Cuadro 15

Sector privado: Préstamos por sector económico ^{p/}*(millones de dólares)*

	2007	2008	2009	2010	2011	2012	2013	2014	2015	2016	2017	2018
Productivo	16.9	19.1	26.4	47.6	9.5	27.1	17.5	2.5	32.5	0.0	0.0	18.2
Agricultura, ganadería, silvicultura y pesca	2.0	0.0	0.7	25.0	8.0	20.0	2.5	2.5	32.3	0.0	0.0	0.0
Minería	0.0	0.0	7.6	5.4	0.0	0.0	0.0	0.0	0.0	0.0	0.0	0.0
Industria manufacturera	14.9	19.1	18.2	17.3	1.5	7.1	15.0	0.0	0.3	0.0	0.0	18.2
Infraestructura Económica	0.0	105.4	13.9	117.9	124.9	121.3	19.7	0.2	10.2	0.0	0.0	0.0
Electricidad, gas y agua	0.0	105.4	13.9	117.9	124.9	121.3	19.7	0.2	10.2	0.0	0.0	0.0
Construcción	0.0	0.0	0.0	0.0	0.0	0.0	0.0	0.0	0.0	0.0	0.0	0.0
Transporte y comunicaciones	0.0	0.0	0.0	0.0	0.0	0.0	0.0	0.0	0.0	0.0	0.0	0.0
Social	0.0	0.0	3.5	2.1	1.8	0.9	2.0	0.0	4.0	0.4	0.0	0.0
Servicios sociales, salud y educación	0.0	0.0	3.5	2.1	1.8	0.9	2.0	0.0	4.0	0.4	0.0	0.0
Otros sectores	230.1	446.2	385.4	576.9	726.6	664.4	673.0	649.2	472.1	309.0	214.7	323.3
Comercio	4.0	0.0	4.4	7.9	8.9	12.4	4.3	4.0	3.3	0.0	1.6	12.8
Intermediación financiera	173.7	399.4	363.5	559.6	687.7	618.2	659.6	634.8	453.9	300.7	189.5	280.1
Otros	52.4	46.8	17.5	9.4	30.0	33.8	9.0	10.4	14.9	8.4	23.6	30.5
Total	247.0	570.7	429.2	744.5	862.8	813.7	712.2	651.9	518.9	309.4	214.7	341.5

p/: preliminar

Fuente: Empresas privadas, comunidad cooperante y SIBOIF

Cuadro 16

Sector privado: Donaciones por tipo de fuente ^{p/}*(millones de dólares)*

	2007	2008	2009	2010	2011	2012	2013	2014	2015	2016	2017	2018
Bilaterales	149.0	132.8	163.4	64.3	85.3	69.5	60.4	44.3	63.0	59.4	63.8	36.7
Austria	6.0	2.4	0.0	2.2	1.2	0.0	0.0	0.0	0.0	0.0	0.0	0.0
Alemania	0.4	0.0	0.5	0.2	1.1	4.5	1.3	0.1	9.2	4.0	9.4	1.0
Canadá	1.5	1.2	0.7	0.5	0.4	0.5	5.5	2.8	1.8	1.4	1.6	3.5
China-Taiwán	0.0	0.0	0.0	0.0	0.0	0.0	0.0	0.0	0.0	0.7	1.0	0.1
Dinamarca	0.0	0.0	0.0	5.6	1.0	0.0	0.0	0.0	0.0	0.0	0.0	0.0
España	16.1	4.6	0.0	9.2	8.4	7.5	5.9	1.1	8.5	7.1	10.8	1.9
Estados Unidos	57.1	69.3	92.2	28.4	50.7	37.6	32.2	34.1	38.1	41.2	34.2	26.2
Finlandia	1.9	3.5	0.0	3.7	5.1	6.3	2.1	0.0	0.0	0.0	0.0	0.0
Francia	0.0	0.2	0.0	0.1	0.0	0.0	0.0	0.0	0.0	0.0	0.0	0.0
Gran Bretaña	1.2	1.7	1.4	0.0	0.0	0.0	0.0	0.0	0.0	0.0	0.0	0.0
Holanda	4.1	4.8	7.0	9.5	9.4	6.9	3.0	0.0	0.0	0.0	0.0	0.0
Italia	1.8	2.4	3.3	3.2	0.6	0.6	0.0	0.0	0.0	0.0	0.0	0.0
Japón	0.0	0.0	0.0	0.0	0.0	0.0	0.0	2.1	1.0	0.5	1.2	0.3
Luxemburgo	1.1	1.0	0.0	1.4	2.0	1.4	1.8	0.0	0.0	0.2	1.0	0.6
Noruega	2.0	10.5	0.0	0.0	4.1	1.4	3.0	0.0	0.0	0.0	0.0	0.0
Suecia	15.9	8.9	2.9	0.3	0.0	0.0	0.0	0.0	0.0	0.0	0.0	0.0
Suiza	0.0	0.0	0.0	0.0	1.3	2.9	5.7	4.0	4.3	4.3	4.6	3.2
Venezuela	39.9	22.3	55.4	0.0	0.0	0.0	0.0	0.0	0.0	0.0	0.0	0.0
Multilaterales	19.8	17.7	8.8	10.2	15.0	13.0	18.4	7.6	4.6	5.6	1.8	5.4
Banco Centroamericano de Integración Económica (BCIE)	0.0	0.0	0.0	0.0	0.1	0.3	0.1	0.0	0.0	0.0	0.0	0.0
Banco Interamericano de Desarrollo (BID)	0.0	0.0	0.0	0.0	0.0	0.0	7.2	0.0	0.0	0.0	0.0	0.0
ONU Mujeres	0.0	0.0	0.0	0.0	0.0	0.0	0.2	0.0	0.0	0.0	0.0	0.0
Fondo de las Naciones Unidas para Actividades de Población (UNFPA)	0.0	0.0	0.0	0.0	0.0	0.0	0.0	0.2	0.2	0.0	0.0	0.0
Fondo de las Naciones Unidas para la Infancia (UNICEF)	0.0	0.0	0.0	0.0	0.0	0.0	0.0	0.2	0.0	0.0	0.0	0.0
Unión Europea (UE)	19.8	17.7	8.8	10.2	14.9	12.7	10.9	7.3	4.3	5.6	1.8	5.4
Total	168.8	150.5	172.2	74.5	100.2	82.5	78.8	51.9	67.5	65.0	65.6	42.2

p/: preliminar

Fuente: Comunidad cooperante

Cuadro 17
Sector privado: Donaciones por proyecto ^{p/}
(millones de dólares)

	2007	2008	2009	2010	2011	2012	2013	2014	2015	2016	2017	2018
Fortalecimiento de organizaciones sindicales y de las estructuras regionales	0.0	0.1	0.0	0.0	0.1	0.0	0.0	0.0	0.0	0.0	0.0	0.0
Fortalecimiento de sistemas públicos de salud y desarrollo en el nivel descentralizado	0.0	0.1	0.0	0.0	0.1	0.0	0.0	0.0	0.0	0.0	0.0	0.0
Fortalecimiento del sistema nacional de educación técnica y formación profesional de Nicaragua	0.0	0.0	0.0	0.0	0.0	0.0	0.0	0.0	1.3	0.0	0.7	0.0
Promover la resiliencia de sistemas productivos en situación de vulnerabilidad ante cambios climáticos en C.A., desde la perspectiva rural territorial en salvador, Honduras y Nicaragua.	0.0	0.0	0.0	0.0	0.0	0.0	0.0	0.0	0.3	0.1	0.0	0.1
Género y desarrollo, atención de mujeres y niñas víctimas de la violencia doméstica	4.9	0.0	0.0	0.0	0.0	0.0	0.0	0.0	0.0	0.0	0.0	0.0
Impulso a la producción agrícola	0.5	0.5	0.0	0.0	0.0	0.0	0.0	0.0	0.0	0.0	0.0	0.0
Manejo sostenible del área del volcán Cosigüina	0.8	0.0	0.0	0.0	0.0	0.0	0.0	0.0	0.0	0.0	0.0	0.0
Mejora de los servicios de agua potable San José de Bocay a través de la provisión de servicios	0.0	0.0	0.0	0.0	0.0	0.0	0.0	0.0	0.2	0.0	0.0	0.0
Mejora atención primaria en salud y articulación redes institucional y comunitaria de salud Kukra River, RAAS	0.0	0.0	0.0	0.5	0.1	0.0	0.0	0.0	0.0	0.0	0.0	0.0
Mejora calidad Educativa en Centroamérica, adaptada a necesidades sociolingüísticas	0.2	0.1	0.0	0.0	0.1	0.0	0.0	0.0	0.0	0.0	0.0	0.0
Mejora de la situación educativa juvenil en comunidades rurales y periurbanas de Managua y Madriz	0.0	0.0	0.0	0.1	0.0	0.0	0.0	0.0	0.0	0.0	0.0	0.0
Mejor oportunidad acceso a formación profesional e inserción laboral juventud comunidad periurbanas Somoto,	0.0	0.0	0.0	0.0	0.0	0.0	0.0	0.2	0.0	0.0	0.0	0.0
Mejora de prácticas en toda la cadena del café	0.2	0.0	0.0	0.0	0.0	0.0	0.0	0.0	0.0	0.0	0.0	0.0
Mejora del acceso a los medicamentos esenciales, red alternativa de abastecimiento	1.0	0.0	0.0	0.0	0.0	0.0	0.0	0.0	0.0	0.0	0.0	0.0
Mejora del acceso y uso racional de los medicamentos esenciales, red de farmacias	0.7	0.0	0.0	0.0	0.0	0.0	0.0	0.0	0.0	0.0	0.0	0.0
Mejorando las oportunidades de acceso a educación técnica y secundaria adecuadas en San Lucas/Madriz	0.0	0.0	0.0	0.3	0.1	0.0	0.0	0.0	0.0	0.0	0.0	0.0
Mejora de la calidad educativa para la inserción de poblaciones vulnerables en América Latina	0.5	0.0	0.0	0.2	0.1	0.5	0.4	0.0	0.0	0.0	0.0	0.0
Mujeres del Norte de Nicaragua por la igualdad, la libertad y la justicia	0.0	0.0	0.0	0.4	0.1	0.0	0.0	0.0	0.0	0.0	0.0	0.0
Nuevas acciones para la consolidación del programa sindical	0.5	0.0	0.0	0.0	0.0	0.0	0.0	0.0	0.0	0.0	0.0	0.0
Prevención de la violencia juvenil en zonas urbanas y periurbanas	0.0	0.1	0.0	0.0	0.1	0.0	0.0	0.0	0.0	0.0	0.0	0.0
Programa de educación popular de calidad para la inclusión social y la equidad	0.7	0.0	0.0	0.0	0.0	0.0	0.0	0.0	0.0	0.0	0.0	0.0
Promoción de los derechos humanos, sociales y económicos de las mujeres y niñas	0.0	0.5	0.0	0.0	0.2	0.0	0.0	0.0	0.0	0.0	0.0	0.0
Promoción de los derechos sexuales y reproductivos de las/os jóvenes - NICARAGUA	0.1	0.0	0.0	0.0	0.1	0.0	0.0	0.0	0.0	0.0	0.0	0.0
Promoción del derecho de las mujeres a una vida libre de violencia de género	0.0	0.3	0.0	0.4	0.1	0.0	0.0	0.0	0.0	0.0	0.0	0.0
Promoviendo la Convención de la ONU desde las personas con discapacidad	0.0	0.0	0.0	0.1	0.0	0.0	0.0	0.0	0.0	0.0	0.0	0.0
Fortalecimiento capacidades instancias gubernamentales de sociedad civil p/ protección niñez y adolescencia	0.0	0.2	0.0	0.0	0.3	0.0	0.0	0.0	0.0	0.0	0.0	0.0
Reducción de la pobreza con enfoque de género y medioambiental	0.0	0.5	0.0	0.0	0.0	0.0	0.0	0.0	0.0	0.0	0.0	0.0
Reducción de la pobreza de los pequeños y medianos productores de café	0.2	0.0	0.0	0.0	0.0	0.0	0.0	0.0	0.0	0.0	0.0	0.0
Construcción de una agenda política económica de mujeres en Mesoamérica	0.0	0.0	0.0	0.2	0.0	0.1	0.2	0.0	0.0	0.0	0.0	0.0
Fortalecimiento de la autonomía de las mujeres apoyando procesos que aumenten su participación ciudadana	0.0	0.0	0.0	0.0	0.0	0.4	0.4	0.0	0.0	0.0	0.0	0.0
Seguridad alimentaria y gestión de riesgos	0.0	0.0	0.0	0.5	0.3	0.5	0.6	0.0	0.0	0.0	0.0	0.0
Ejercicio pleno de derechos y reducción de la pobreza de las poblaciones indígenas y campesinas	0.0	0.0	0.0	0.3	0.1	0.3	0.3	0.0	0.0	0.0	0.0	0.0
Mejora calidad atención prestada por profesionales de enfermería y los recursos comunitarios	0.0	0.0	0.0	0.4	0.2	0.3	0.0	0.0	0.0	0.0	0.0	0.0
Mejora de las condiciones de ejercicio del derecho a la salud de las poblaciones	0.0	0.0	0.0	0.3	0.3	0.5	0.4	0.0	0.0	0.0	0.0	0.0
Contribuir al ejercicio pleno y respeto de derechos humanos en el ámbito municipal	0.0	0.0	0.0	1.2	0.2	0.4	0.5	0.0	0.0	0.0	0.0	0.0
Microfinanzas comunitarias y servicios microfinancieros rurales especializados en Nicaragua	0.0	0.0	0.0	0.2	0.1	0.3	0.1	0.0	0.0	0.0	0.0	0.0
Desarrollo de una cultura de paz, inclusiva e igualitaria, a través de la educación	0.0	0.0	0.0	0.2	0.2	0.5	0.2	0.0	0.0	0.0	0.0	0.0
Reducción riesgos en las poblaciones más vulnerables y aumento capacidad adaptación y recuperación	0.0	0.0	0.0	0.9	0.6	1.1	0.6	0.0	0.0	0.0	0.0	0.0
Acceso a la educación de calidad y la continuidad educativa de menores y jóvenes de escasos recursos	0.0	0.0	0.0	1.1	0.6	1.0	0.5	0.0	0.0	0.0	0.0	0.0
Fortalecimiento de las autonomías comunitarias de los pueblos indígenas del pacífico, centro y norte de Nicaragua	0.0	0.0	0.0	0.2	0.1	0.0	0.0	0.0	0.0	0.0	0.0	0.0
Mejora de las capacidades de articulación y ejecución de la Alianza por el Agua en Centroamérica y España	0.0	0.0	0.0	0.3	0.0	0.0	0.0	0.0	0.0	0.0	0.0	0.0
Mis Derechos de Mujer son Derechos Humanos	0.0	0.0	0.0	0.1	0.1	0.0	0.0	0.0	0.0	0.0	0.0	0.0
Desarrollo de microempresas rurales- Granías Huertos Familiares	0.0	0.0	0.0	0.1	0.1	0.0	0.0	0.0	0.0	0.0	0.0	0.0
Emancipación y empoderamiento del colectivo de mujeres del barrio de La Prusia, Granada	0.0	0.0	0.0	0.0	0.0	0.0	0.0	0.0	0.0	0.0	0.0	0.0
Energía solar para 11 familias rurales en el municipio de San Marcos, Departamento de Carazo	0.0	0.0	0.0	0.0	0.0	0.0	0.0	0.0	0.0	0.0	0.0	0.0
Fortalecimiento del proyecto Promoción de la Producción de la Fruta y su industrialización	0.0	0.0	0.0	0.0	0.0	0.0	0.0	0.0	0.0	0.0	0.0	0.0
Turismo rural en municipios aledaños al Lago Cocibolca	0.0	0.0	0.0	0.2	0.2	0.0	0.0	0.0	0.0	0.0	0.0	0.0
Fortalecimiento del Festival Internacional de Poesía de Granada	0.0	0.0	0.0	0.1	0.1	0.0	0.0	0.0	0.0	0.0	0.0	0.0
Contribuir a cohesión social de Nicaragua, preservando y facilitando acceso a información cultural e histórica	0.0	0.0	0.0	0.1	0.0	0.0	0.0	0.0	0.0	0.0	0.0	0.0
Ciclo Educativo de Arte Contemporáneo	0.0	0.0	0.0	0.0	0.0	0.0	0.0	0.0	0.0	0.0	0.0	0.0
Flamenco pa Tós	0.0	0.0	0.0	0.1	0.0	0.0	0.0	0.0	0.0	0.0	0.0	0.0
Promoción Sostenible de la Música del Mundo Centroamérica a través de la asociación de sus sellos	0.0	0.0	0.0	0.1	0.0	0.0	0.0	0.0	0.0	0.0	0.0	0.0
Escuela creativa, desarrollo cultural	0.0	0.0	0.0	0.0	0.0	0.0	0.0	0.0	0.0	0.0	0.0	0.0
Programa cultural y comunicación Casa Luciérnaga	0.0	0.0	0.0	0.0	0.0	0.0	0.0	0.0	0.0	0.0	0.0	0.0
Prevención de la violencia en zonas urbanas y periurbanas con especial atención al fenómeno de las maras	0.0	0.0	0.0	0.0	0.1	0.0	0.0	0.0	0.0	0.0	0.0	0.0
Reducción vulnerabilidad en áreas empobrecidas, a través acceso al agua potable y saneamiento	0.0	0.0	0.0	0.0	0.4	0.0	0.0	0.0	0.0	0.0	0.0	0.0
Apoyo a la integración económica de mujeres en situación de marginación	0.0	0.0	0.0	0.0	0.1	0.0	0.0	0.0	0.0	0.0	0.0	0.0
Construcción de una agenda política económica de las mujeres en Mesoamérica	0.0	0.0	0.0	0.0	0.1	0.1	0.1	0.0	0.0	0.0	0.0	0.0
Gestión del riesgo, educación y promoción económica para la reducción de vulnerabilidad de comunidades del Golfo de Fonseca.	0.0	0.0	0.0	0.0	0.1	0.0	0.0	0.0	0.0	0.0	0.0	0.0
Contribución a la sostenibilidad económica, organizativa, ambiental y social, con equidad de género	0.0	0.0	0.0	0.0	0.2	0.0	0.0	0.0	0.0	0.0	0.0	0.0
Mejora salud sexual reproductiva y Reducción Mortalidad Materna Infantil	0.0	0.0	0.0	0.0	0.1	0.0	0.0	0.0	0.0	0.0	0.0	0.0
Nuevas iniciativas empresariales generadoras de empleo e ingresos para mujeres emprendedoras de León	0.0	0.0	0.0	0.0	0.1	0.0	0.0	0.0	0.0	0.0	0.0	0.0
Reducción de inseguridad alimentaria en áreas rurales de Jinoteqa	0.0	0.0	0.0	0.0	0.1	0.0	0.0	0.0	0.0	0.0	0.0	0.0
Acceso, permanencia y promoción a educación inicial, primaria y secundaria de Acahualinca	0.0	0.0	0.0	0.0	0.2	0.0	0.0	0.0	0.0	0.0	0.0	0.0
Incremento de la producción y comercialización agropecuaria para la soberanía alimentaria	0.0	0.0	0.0	0.0	0.1	0.0	0.0	0.0	0.0	0.0	0.0	0.0
Diseño, implementación plan de calidad basado en monitoreo, evaluación y eficiente Fabretto	0.0	0.0	0.0	0.0	0.0	0.0	0.0	0.0	0.0	0.0	0.0	0.0
Espacios para el Desarrollo	0.0	0.0	0.0	0.0	0.1	0.0	0.0	0.0	0.0	0.0	0.0	0.0

Cuadro 17

Sector privado: Donaciones por proyecto ^{p/}

(millones de dólares)

	2007	2008	2009	2010	2011	2012	2013	2014	2015	2016	2017	2018
Promoción de autonomía económica y derechos de las mujeres de Tejerina y Llano Grande.	0.0	0.0	0.0	0.0	0.1	0.0	0.0	0.0	0.0	0.0	0.0	0.0
Fortalecimiento de Capacidades Instaladas de Planta de Servicio de Beneficiado de Semillas	0.0	0.0	0.0	0.0	0.1	0.0	0.0	0.0	0.0	0.0	0.0	0.0
Fortalecimiento del Sistema de Justicia Juvenil con Enfoque Restaurativo y Prevención de Violencia	0.0	0.0	0.0	0.0	0.4	0.0	0.0	0.0	0.0	0.0	0.0	0.0
Fortalecer desarrollo comunitario y organización autónoma de mujeres rurales en Matazalpa,	0.0	0.0	0.0	0.0	0.5	0.0	0.0	0.0	0.0	0.0	0.0	0.0
Fortalecimiento del Modelo de Atención de Salud Intercultural con la articulación institucional.	0.0	0.0	0.0	0.0	0.4	0.0	0.0	0.0	0.0	0.2	0.0	0.0
Fortalecimiento de los procesos de gestión comunitaria de agua en Nicaragua	0.0	0.0	0.0	0.0	0.4	0.0	0.0	0.0	0.7	0.0	0.0	0.0
Generar oportunidades de desarrollo sostenible para productores de Honduras, Guate y Nicaragua	0.0	0.0	0.0	0.0	0.1	0.0	0.0	0.0	0.0	0.0	0.0	0.0
Educación transformación para América Latina	0.0	0.0	0.0	0.0	0.0	0.0	0.0	0.0	0.2	0.2	0.1	0.0
Ciudadanía de mujeres, derechos para todas	0.0	0.0	0.0	0.0	0.0	0.0	0.0	0.0	0.7	0.0	0.0	0.0
Respuesta a la sequía: Seguridad y recuperación de medios de vida en el corredor seco de Nicaragua	0.0	0.0	0.0	0.0	0.0	0.0	0.0	0.0	0.3	0.0	0.0	0.0
Mejora de la eficiencia ambiental para incrementar la competitividad de iniciativas de turismo comunitario en cinco áreas protegidas de Nicaragua	0.0	0.0	0.0	0.0	0.0	0.0	0.0	0.0	0.1	0.0	0.0	0.0
Proyecto emprendiendo y aprendiendo en digital (PEAD) Mejora acceso TIC y modelos negocios inclusivos	0.0	0.0	0.0	0.0	0.0	0.0	0.0	0.0	0.1	0.0	0.0	0.0
JG-Mejora transformación y comercialización de productos pesqueros realizados por mujeres de comunidades dedicadas a la pesca y la acuicultura en Nicaragua (NICAPEZ)	0.0	0.0	0.0	0.0	0.0	0.0	0.0	0.0	0.0	0.0	0.0	0.0
JG-Desarrollo capacidades para fortalecimiento de la competencias para adolescentes en temas de salud y salud sexual reproductiva (SSR), ciudad Sandino	0.0	0.0	0.0	0.0	0.0	0.0	0.0	0.0	0.1	0.0	0.0	0.0
JG- Impulsando educación vocacional y técnica con equidad de género en barrios marginados de ciudad Sandino y	0.0	0.0	0.0	0.0	0.0	0.0	0.0	0.0	0.1	0.1	0.0	0.0
JG-Prevención de violencia, mejora de salud física y emocional, empoderamiento de mujeres en 10 comunidades del	0.0	0.0	0.0	0.0	0.0	0.0	0.0	0.0	0.1	0.0	0.0	0.0
JG-Promoción salud integral niñas y niños de cero a cinco años con énfasis en prevención y abordaje de desnutrición en Zelava Central	0.0	0.0	0.0	0.0	0.0	0.0	0.0	0.0	0.1	0.0	0.0	0.0
AVC-Seguridad alimentaria y recuperación de medios de vida con enfoque de resiliencia y género	0.0	0.0	0.0	0.0	0.0	0.0	0.0	0.0	0.1	0.0	0.0	0.0
AVC-Fortalecimiento de la participación ciudadana con perspectivas de género y ambiental	0.0	0.0	0.0	0.0	0.0	0.0	0.0	0.0	0.5	0.0	0.0	0.0
AVC-Desarrollo económico y rural desde un enfoque de género, generacional y ambiental	0.0	0.0	0.0	0.0	0.0	0.0	0.0	0.0	0.2	0.0	0.0	0.0
AACD-Fortalecimiento de los servicios de atención a mujeres víctimas de violencia, Nicaragua	0.0	0.0	0.0	0.0	0.0	0.0	0.0	0.0	0.1	0.0	0.0	0.0
AEC-Fortalecimiento instituto Centro de prácticas para mejorar calidad de los aprendizajes, creación de habilidades y	0.0	0.0	0.0	0.0	0.0	0.0	0.0	0.0	0.2	0.0	0.0	0.0
AEC-Promoción de salud sexual y reproductiva como estrategia para reducir la mortalidad materna, perinatal o infantil en Zelava Central	0.0	0.0	0.0	0.0	0.0	0.0	0.0	0.0	0.1	0.0	0.0	0.0
ELDYA-Diversas intervenciones	0.0	0.0	0.0	0.0	0.0	0.0	0.0	0.0	0.9	0.0	1.1	0.5
FP-Proyecto general (educación y agua)	0.0	0.0	0.0	0.0	0.0	0.0	0.0	0.0	1.4	0.0	0.0	0.0
FP-diversas intervenciones	0.0	0.0	0.0	0.0	0.0	0.0	0.0	0.0	0.5	0.0	0.3	0.0
Apoyo y mejora del uso de las TIC en el medio cultural de Nicaragua	0.0	0.0	0.0	0.0	0.0	0.0	0.0	0.0	0.0	0.0	0.0	0.0
Aporte al programa de comunicación para el desarrollo	0.0	0.0	0.0	0.0	0.0	0.0	0.0	0.0	0.0	0.0	0.0	0.0
Documental Días de Clase	0.0	0.0	0.0	0.0	0.0	0.0	0.0	0.0	0.0	0.0	0.0	0.0
Cuarta Edición del Festival de Artes Especiales	0.0	0.0	0.0	0.0	0.0	0.0	0.0	0.0	0.0	0.0	0.0	0.0
Participación ciudadana utilizando el teatro como vehículo de comunicación social (Fase II)	0.0	0.0	0.0	0.0	0.0	0.0	0.0	0.0	0.0	0.0	0.0	0.0
Adecuación de espacios en el Instituto Nicaragüense de Cultura Hispánica	0.0	0.0	0.0	0.0	0.0	0.1	0.0	0.0	0.0	0.0	0.0	0.0
Programa 2012 de formación y profesionalización en artes gráficas Casa de los 3 Mundos - Taller La Sirena	0.0	0.0	0.0	0.0	0.0	0.1	0.0	0.0	0.0	0.0	0.0	0.0
Shortlatino - Mercado del Corto Europeo y Latinoamericano	0.0	0.0	0.0	0.0	0.0	0.0	0.0	0.0	0.0	0.0	0.0	0.0
Notodofilmfest Latinoamérica en Corto	0.0	0.0	0.0	0.0	0.0	0.0	0.0	0.0	0.0	0.0	0.0	0.0
Factorías de Documental y Audio visuales de Innovación	0.0	0.0	0.0	0.0	0.0	0.0	0.0	0.0	0.0	0.0	0.0	0.0
Festival de San Sebastián como plataforma para cooperación y desarrollo	0.0	0.0	0.0	0.0	0.0	0.0	0.0	0.0	0.0	0.0	0.0	0.0
Red de Centros de Documentación especializados en Derechos Humanos de las Mujeres de Centroamérica	0.0	0.0	0.0	0.0	0.0	0.0	0.0	0.0	0.0	0.0	0.0	0.0
Actividades de formación y desarrollo a través de la orquesta y coro de la JOCCA en Centroamérica	0.0	0.0	0.0	0.0	0.0	0.0	0.0	0.0	0.0	0.0	0.0	0.0
Biomarcadores de estrés ambiental como herramienta y evaluar la salud de ecosistemas costeros El Caribe	0.0	0.0	0.0	0.0	0.0	0.0	0.0	0.0	0.0	0.0	0.0	0.0
Investigación para mejorar la eficiencia y sostenibilidad de intervenciones en agua, saneamiento en Nicaragua	0.0	0.0	0.0	0.0	0.0	0.1	0.0	0.0	0.0	0.0	0.0	0.0
Fomento de la inclusión socio laboral de jóvenes con discapacidad en Granada	0.0	0.0	0.0	0.0	0.0	0.1	0.0	0.0	0.0	0.0	0.0	0.0
Fortalecimiento de estrategias de soberanía que promuevan el crecimiento económico vulnerable al cambio climático.	0.0	0.0	0.0	0.0	0.0	0.4	0.0	0.0	0.0	0.0	0.0	0.0
Desarrollo de capacidades emprendedoras y generación de ingreso de jóvenes Acahualinca y San Isidro de Bolas	0.0	0.0	0.0	0.0	0.0	0.2	0.0	0.0	0.0	0.0	0.0	0.0
Reducción de riesgos ante desastres por terremoto en barrios vulnerables del Distrito IV, Managua	0.0	0.0	0.0	0.0	0.0	0.4	0.0	0.0	0.0	0.0	0.0	0.0
Participación comunitaria en la definición de políticas en implementación del Modelo atención salud en la RAAS	0.0	0.0	0.0	0.0	0.0	0.0	0.2	0.0	0.0	0.0	0.0	0.0
Desarrollo económico Integral y adaptación al cambio climático del Golfo Fonseca	0.0	0.0	0.0	0.0	0.0	0.0	0.2	0.0	0.0	0.0	0.0	0.0
Desarrollo socioeconómico y adaptación al cambio climático de comunidades y áreas protegidas de la reserva natural cerro Yalí	0.0	0.0	0.0	0.0	0.0	0.0	0.4	0.0	0.0	0.0	0.0	0.0
Empoderamiento individual colectivo en ocho cooperativas y una central de cooperativas de mujeres rurales del norte	0.0	0.0	0.0	0.0	0.0	0.0	0.3	0.0	0.0	0.0	0.0	0.0
Promoción derecho económico de mujeres y jóvenes acahualinca, acceso a educación técnica y empleo	0.0	0.0	0.0	0.0	0.0	0.0	0.3	0.0	0.0	0.0	0.0	0.0
Fortalecimiento y desarrollo red de centros documentación especializados en derechos mujeres en C.A., Fase II	0.0	0.0	0.0	0.0	0.0	0.0	0.1	0.0	0.0	0.0	0.0	0.0
Fortalecimiento de la organización, pensamiento político, estrategia y liderazgo de las mujeres organizadas	0.0	0.0	0.0	0.0	0.0	0.0	0.1	0.0	0.0	0.0	0.0	0.0
Formación técnica en el sector agua y saneamiento en 17 municipios de Nicaragua	0.0	0.0	0.0	0.0	0.0	0.0	0.0	0.5	0.0	0.0	0.0	0.0
Acceso de adolescentes en conflicto con la ley a educación de calidad y reinserción profesional y social en Nicaragua	0.0	0.0	0.0	0.0	0.0	0.0	0.0	0.2	0.0	0.0	0.0	0.0
Formación técnica profesionales innovadores y desempeño laboral, social con jóvenes y mujeres en Matazalpa	0.0	0.0	0.0	0.0	0.0	0.0	0.0	0.2	0.0	0.0	0.0	0.0
Promoción de la salud de niños y niñas de 0 a 5 años, la Chureca	0.0	0.0	0.0	0.0	0.0	0.0	0.1	0.0	0.0	0.0	0.0	0.0
Contribuir al diseño de cualificaciones profesionales y la implementación de nuevas ofertas formativas, fortaleciendo el Sistema Público de educación técnica y formación profesional de Nicaragua	0.0	0.0	0.0	0.0	0.0	0.0	0.0	0.0	0.0	0.5	0.0	0.2
Conservada y mejorada la cantidad y calidad agua del Macizo de Peñas Blancas, reservas de Biosfera de Bosawás. Nicaragua Fase 2	0.0	0.0	0.0	0.0	0.0	0.0	0.0	0.0	0.0	0.1	0.1	0.0
Promoviendo la agricultura sostenible desde las mujeres kaqchikeles de Sacatepequez, Guatemala	0.0	0.0	0.0	0.0	0.0	0.0	0.0	0.0	0.0	0.0	0.0	0.0
Mejorada la cadena agroecológica y empoderamiento socio empresarial de mujeres rurales cooperativistas en 6	0.0	0.0	0.0	0.0	0.0	0.0	0.0	0.0	0.0	0.3	0.0	0.0

Cuadro 17

Sector privado: Donaciones por proyecto ^{p/}

(millones de dólares)

	2007	2008	2009	2010	2011	2012	2013	2014	2015	2016	2017	2018
Avanzando en estrategias de desarrollo ambiental desde mujeres campesinas organizadas en 16 comunidades del	0.0	0.0	0.0	0.0	0.0	0.0	0.0	0.0	0.0	0.0	0.0	0.0
Prevención, tratamiento terapéutico e inserción socio laboral para hombres y mujeres, adultos, jóvenes y menores de edad, con problemas de adicción, violencia y situaciones de riesgos de exclusión social en Nicaragua	0.0	0.0	0.0	0.0	0.0	0.0	0.0	0.0	0.0	0.0	0.0	0.1
Gastos de funcionamiento de oficina	0.0	0.0	0.0	0.0	0.0	0.0	0.0	0.0	0.0	0.0	0.0	0.0
Promoción seguridad alimentaria y empoderamiento económico, político y social de mujeres de Santa María de Pantasma	0.0	0.0	0.0	0.0	0.0	0.0	0.0	0.0	0.0	0.0	0.0	0.0
Promoción de los derechos humanos y empoderamiento de las mujeres y personas jóvenes para el combate a la violencia de género y el ejercicio pleno de sus derechos sexuales reproductivos en 5 municipios de Chinandega Norte	0.0	0.0	0.0	0.0	0.0	0.0	0.0	0.0	0.0	0.0	0.0	0.2
Eje de desarrollo productivo San Jerónimo Sahsa: Consolidado procesos articulación social y productiva con mujeres y jóvenes (EDEPROSA II)	0.0	0.0	0.0	0.0	0.0	0.0	0.0	0.0	0.0	0.0	0.0	0.1
Mejora de salud sexual y reproductiva y el saneamiento ambiental en 1 municipio de Prinzapolka articulando	0.0	0.0	0.0	0.0	0.0	0.0	0.0	0.0	0.0	0.0	0.2	0.0
Fortalecimiento de la equidad de género en el acceso a medicamentos esenciales y su uso racional, en los sistemas institucionales y complementarios de la salud del departamento de Matazalpa, Nicaragua	0.0	0.0	0.0	0.0	0.0	0.0	0.0	0.0	0.0	0.0	0.1	0.0
Avanzando en el desarrollo ambiental de mujeres campesinas en 16 comunidades del norte de Nicaragua	0.0	0.0	0.0	0.0	0.0	0.0	0.0	0.0	0.0	0.0	0.1	0.0
Educación preescolar para desarrollo humano	0.0	0.0	0.0	0.0	0.0	0.0	0.0	0.0	0.0	0.0	0.1	0.0
Oportunidades de formación vocacional y formación técnica	0.0	0.0	0.0	0.0	0.0	0.0	0.0	0.0	0.0	0.0	0.1	0.0
Previendo la violencia de género entre jóvenes y adolescentes en cinco municipios de Nicaragua	0.0	0.0	0.0	0.0	0.0	0.0	0.0	0.0	0.0	0.0	0.1	0.0
Fortalecimiento del desarrollo económico de las cooperativas que participan en 4 cadenas de valor incluyentes, aplicando enfoque de sostenibilidad, adaptación al cambio climático e igualdad de género de la producción	0.0	0.0	0.0	0.0	0.0	0.0	0.0	0.0	0.0	0.0	0.1	0.0
Mejorar la prevención y atención integral a la violencia basada en género desde una visión de salud pública a través del fortalecimiento institucional la participación comunitaria e incidencia	0.0	0.0	0.0	0.0	0.0	0.0	0.0	0.0	0.0	0.0	0.2	0.0
Fortalecimiento de capacidades para la cría y engorde en jaulas flotante de pargo SPP en 8 comunidades costeras de Nicaragua	0.0	0.0	0.0	0.0	0.0	0.0	0.0	0.0	0.0	0.0	0.0	0.0
Contribuir al ejercicio pleno del derecho humano, al agua y saneamiento en zonas rurales, con un enfoque de cuenca hidrográfica en Nicaragua	0.0	0.0	0.0	0.0	0.0	0.0	0.0	0.0	0.0	0.0	0.0	0.0
Proyecto impulso de la cultura de paz mediante el proceso de integración socio profesional y resolución alterna de conflictos con adolescentes y jóvenes del municipio de Managua	0.0	0.0	0.0	0.0	0.0	0.0	0.0	0.0	0.0	0.0	0.0	0.0
Promoviendo el acceso al derecho humano al agua y el saneamiento y la mejora de la salud sexual y reproductiva en municipios de El Tima - La Dalia	0.0	0.0	0.0	0.0	0.0	0.0	0.0	0.0	0.0	0.0	0.0	0.2
Fondo de la sociedad civil para la educación en América Latina	0.0	0.0	0.0	0.0	0.0	0.1	0.1	0.0	0.0	0.0	0.0	0.0
Estados Unidos	57.1	69.3	92.2	28.4	50.7	37.6	32.2	34.1	38.1	41.2	34.2	26.2
AID-Regularización de la Propiedad, Infraestructura Vial, Desarrollo Negocios Rurales (CRM)	4.4	7.9	3.9	0.0	0.0	0.0	0.0	0.0	0.0	0.0	0.0	0.0
AID-Regularización de la Propiedad, Infraestructura Vial, Desarrollo Negocios Rurales (CRM)	3.9	9.0	9.2	0.0	0.0	0.0	0.0	0.0	0.0	0.0	0.0	0.0
AID-Regularización de la Propiedad, Infraestructura Vial, Desarrollo Negocios Rurales (CRM)	2.6	12.6	30.9	17.3	0.0	0.0	0.0	0.0	0.0	0.0	0.0	0.0
AID-Capacitación para el Desarrollo	0.0	0.0	0.0	0.0	2.2	0.8	0.0	0.0	0.0	0.0	0.0	0.0
AID-Programa de Desarrollo Organizacional de la Sociedad Civil Nicaragüense	0.0	0.0	0.0	0.0	2.1	0.0	0.0	0.0	0.0	0.0	0.0	0.0
AID-Programa de Desarrollo Municipal	0.0	0.0	0.0	0.0	4.0	3.5	2.9	2.2	2.3	3.2	3.7	2.3
AID-Programa de Desarrollo Comunitario	0.0	0.0	0.0	0.0	0.5	0.8	0.0	0.0	0.0	0.0	0.0	0.0
AID-Expansión de Participación Cívica y Electoral	0.0	0.0	0.0	0.0	0.4	0.6	0.2	0.0	0.0	0.0	0.0	0.0
AID-Programa de Desarrollo Democrático	0.0	0.0	0.0	0.0	2.9	2.8	1.9	1.7	2.1	3.0	1.6	1.1
AID-Programa de Medios USAID/Nicaragua	0.0	0.0	0.0	0.0	0.9	1.2	0.5	0.1	0.5	0.7	0.6	0.9
AID-Alianza Creación Oportunidades de Desarrollo Rural con Relaciones Agro-Empresariales (ACORDAR)	0.0	0.0	0.0	0.0	3.7	2.7	0.0	0.0	0.0	0.0	0.0	0.0
AID-Empresa y Empleo	0.0	0.0	0.0	0.0	3.4	2.9	1.7	0.0	0.0	0.0	0.0	0.0
AID-Proyecto de Agua y Saneamiento - Carazo	0.0	0.0	0.0	0.0	0.1	0.2	0.2	0.0	0.0	0.0	0.0	0.0
AID-Promoción del desarrollo económico y social en Nicaragua	0.0	0.0	0.0	0.0	0.3	0.5	0.4	0.5	0.6	0.1	0.0	0.0
AID-Creando Oportunidades de Mercado para la Conservación y el Turismo Sostenible	0.0	0.0	0.0	0.0	1.5	1.3	2.0	0.0	0.0	0.0	0.0	0.0
AID-Programa de Becas para la Educación y el Desarrollo Económico (Semilla)	0.0	0.0	0.0	0.0	0.8	0.0	0.0	0.0	0.0	0.0	0.0	0.0
AID-Jóvenes Expandiendo su Futuro	0.0	0.0	0.0	0.0	0.1	0.2	0.2	0.0	0.0	0.0	0.0	0.0
AID-Censo Agrícola	0.0	0.0	0.0	0.0	0.4	0.0	0.0	0.0	0.0	0.0	0.0	0.0
AID-Secretaría Técnica de seguridad alimentaria	0.0	0.0	0.0	0.0	0.4	0.1	0.5	0.0	0.0	0.0	0.0	0.0
AID-Proyecto Asistencia Técnica Logística Anticonceptivos (DELIVER)	0.0	0.0	0.0	0.0	0.2	0.4	0.0	0.0	0.0	0.0	0.0	0.0
AID-Proyecto EXCELENCIA	0.0	0.0	0.0	0.0	(0.0)	0.4	0.3	0.0	0.0	0.0	0.0	0.0
AID-Proyecto Familias Unidas por su Salud (FAMISALUD)	0.0	0.0	0.0	0.0	2.3	2.2	1.2	0.0	0.0	0.0	0.0	0.0
AID-Educación para el Éxito/CARSI	0.0	0.0	0.0	0.0	0.6	0.6	1.0	1.2	1.3	1.4	1.3	1.3
AID-Acción comunitaria para la lectura y seguridad	0.0	0.0	0.0	0.0	0.0	0.0	0.1	1.5	2.4	3.0	3.2	1.6
AID-UNICEF PIO	0.0	0.0	0.0	0.0	0.0	0.0	0.0	0.1	0.0	0.0	0.0	0.0
AID-Reduciendo la Mortalidad Infantil en el Departamento de Rio San Juan	0.0	0.0	0.0	0.0	0.1	0.0	0.0	0.0	0.0	0.0	0.0	0.0
AID-Prevención de la transmisión de VIH/SIDA en grupos de alto riesgo en Nicaragua (PREVENSIDA)	0.0	0.0	0.0	0.0	1.3	1.0	1.1	1.7	1.0	1.2	1.4	0.5
AID-Mejoramiento de la Atención en Salud	0.0	0.0	0.0	0.0	1.1	0.4	0.1	0.0	0.0	0.0	0.0	0.0
AID-Alianzas 2 para la Educación y la Salud	0.0	0.0	0.0	0.0	1.1	0.9	1.1	0.0	0.0	0.0	0.0	0.0
AID-Programa de Fortalecimiento y Desarrollo Institucional	0.0	0.0	0.0	0.0	0.0	0.0	0.9	0.9	0.9	1.3	1.9	0.1
AID-Programa de donaciones para el desarrollo	0.0	0.0	0.0	0.0	0.0	0.0	0.1	0.4	0.5	0.7	0.3	0.0
AID-Alianzas para la Exportación y Producción	0.0	0.0	0.0	0.0	0.0	0.0	0.0	0.2	0.1	0.0	0.0	0.0
AID-Proyecto fortalecimiento bases para una educación sostenible	0.0	0.0	0.0	0.0	0.0	0.0	0.0	0.0	0.3	0.4	0.6	0.0
AID-Aplicando la ciencia para mejorar y fortalecer los sistemas de salud	0.0	0.0	0.0	0.0	0.0	0.0	0.0	0.0	0.2	0.3	0.0	0.0
AID-Fortalecimiento del sistema logístico	0.0	0.0	0.0	0.0	0.0	0.0	0.0	0.0	0.2	0.2	0.0	0.0
AID-Voces para todos	0.0	0.0	0.0	0.0	0.0	0.0	0.0	0.0	0.6	0.9	0.8	1.0

Cuadro 17

Sector privado: Donaciones por proyecto ^{p/}

(millones de dólares)

	2007	2008	2009	2010	2011	2012	2013	2014	2015	2016	2017	2018
AID-Fundación Bolaños Biblioteca Electrónica	0.0	0.0	0.0	0.0	0.1	0.0	0.0	0.0	0.0	0.0	0.0	0.0
AID-Gobernabilidad	11.4	9.1	6.6	0.0	0.0	0.0	0.0	0.0	0.0	0.0	0.0	0.0
AID-Libertad Económica	9.7	9.6	12.3	0.0	0.0	0.0	0.0	0.0	0.0	0.0	0.0	0.0
AID-Inversión Social	8.5	8.9	10.3	0.0	0.0	0.0	0.0	0.0	0.0	0.0	0.0	0.0
AID-Administración de programas/ ajustes financieros/ transferencias a USAID/W	5.9	4.9	3.3	0.0	0.0	0.0	0.0	0.0	0.0	0.0	0.0	0.0
AID-Prevención combinada	0.0	0.4	0.1	0.3	0.2	0.2	0.1	0.2	0.2	0.3	0.1	0.1
AID-Prevención y reintegración de jóvenes en riesgos en la Costa Caribe	0.0	0.0	0.0	0.0	0.0	0.0	0.0	0.0	0.0	0.0	0.5	(0.0)
AID-Educación técnica vocacional para jóvenes en riesgo (Aprendo y Emprendo)	0.0	0.0	0.0	0.0	0.0	0.0	0.0	0.0	0.3	2.3	2.7	1.3
AID-Educación técnica de calidad para la Costa Caribe	0.0	0.0	0.0	0.0	0.0	0.0	0.0	0.0	0.0	0.1	0.5	0.3
AID-Innova	0.0	0.0	0.0	0.0	0.0	0.0	0.0	0.0	0.0	0.0	0.2	1.4
AID-Programa USAID, fortalecer la respuesta Centroamericana al VIH	0.0	0.0	0.3	0.4	0.5	0.4	0.1	0.2	0.3	0.3	0.3	0.0
PEPFAR-PROMELA	0.0	0.0	0.0	0.0	0.1	0.0	0.0	0.0	0.0	0.0	0.0	0.0
PEPFAR-Maestría USPCH, Perú	0.0	0.0	0.0	0.0	0.0	0.0	0.0	0.0	0.0	0.0	0.0	0.0
PEPFAR-Participación militar (epidemiología)	0.0	0.0	0.0	0.0	0.0	0.0	0.0	0.0	0.0	0.0	0.0	0.0
PEPFAR-Supply Chain management system	0.0	0.0	0.0	0.0	0.0	0.4	0.0	0.0	0.0	0.0	0.0	0.0
Fundación Inter Americana-Fundación luchadores integrados al desarrollo de la región, Líder	0.0	0.0	0.0	0.0	0.0	0.0	0.0	0.0	0.0	0.0	0.0	0.0
Fundación Inter Americana-Graduación donatarios y cooperativas a través del desarrollo de capacidades para establecer Alianzas para créditos y oportunidades de negocios en Nicaragua (GRADUACION)	0.0	0.0	0.0	0.0	0.0	0.0	0.1	0.0	0.1	0.1	0.1	0.0
Fundación Inter Americana-Asociación familia padre Fabretto (FABRETTO)	0.0	0.0	0.0	0.0	0.0	0.0	0.1	0.0	0.0	0.0	0.0	0.0
Fundación Inter Americana-Bluefields Indian and Caribbean University (BICU)	0.0	0.0	0.0	0.0	0.0	0.0	0.1	0.0	0.0	0.0	0.0	0.0
Fundación Inter Americana-Fortalecimiento de ACOPEPEC y apoyo a las comunidades integrantes	0.0	0.0	0.0	0.0	0.0	0.0	0.0	0.1	0.0	0.0	0.1	0.0
Fundación Inter Americana-Centro promocional cristiano por la paz y la vida, CPCPV	0.0	0.0	0.0	0.0	0.0	0.0	0.0	0.1	0.0	0.0	0.0	0.0
Fundación Inter Americana-Jóvenes constructores de sueños de ciudad Sandino por un futuro sin violencia	0.0	0.0	0.0	0.0	0.0	0.0	0.0	0.0	0.1	0.1	0.0	0.0
Fundación Inter Americana- Vivienda primero	0.0	0.0	0.0	0.0	0.0	0.0	0.0	0.0	0.0	0.1	0.0	0.0
Fundación Inter Americana- Juventud rural construyendo una cultura de paz	0.0	0.0	0.0	0.0	0.0	0.0	0.0	0.0	0.0	0.1	0.1	0.0
Fundación Inter Americana- Diagnóstico participativo de comunidades rurales, comunidad LBGTI, trabajadoras sexuales de Estelí	0.0	0.0	0.0	0.0	0.0	0.0	0.0	0.0	0.0	0.0	0.0	0.0
Fundación Inter Americana- Desarrollo comunitario integral con enfoque de género en 20 comunidades de Matagalpa, Nicaragua	0.0	0.0	0.0	0.0	0.0	0.0	0.0	0.0	0.0	0.1	0.1	0.0
Fundación Inter Americana-Desarrollo integral de 12 comunidades del municipio de San Francisco del Norte	0.0	0.0	0.0	0.0	0.0	0.0	0.0	0.1	0.1	0.0	0.0	0.0
Fundación Inter Americana-Prevención, atención e inclusión social de la comunidad distrito V de Managua	0.0	0.0	0.0	0.0	0.0	0.0	0.0	0.0	0.1	0.0	0.0	0.0
Fundación Inter Americana-Prevención de violencia de género y empoderamiento económico de mujeres y jóvenes en el municipio de San Nicolás, Estelí	0.0	0.0	0.0	0.0	0.0	0.0	0.0	0.0	0.0	0.0	0.0	0.1
Fundación Inter Americana - Fortalecimiento institucional de COMPOR y desarrollo de la producción de cacao en el municipio de Rama en la región autónoma de la Costa Caribe de Nicaragua	0.0	0.0	0.0	0.0	0.0	0.0	0.0	0.0	0.0	0.0	0.0	0.1
Fundación Inter Americana-Organizacional, producción y comercialización amigable con el medio ambiente de productos tropicales en la Región Autónoma del Atlántico Sur (RAAS)	0.0	0.0	0.0	0.0	0.0	0.0	0.0	0.1	0.1	0.0	0.0	0.0
Fundación Inter Americana - Empoderamiento económico mediante alternativas de generación de ingresos para mujeres de comunidades rurales del Viejo Chinandega	0.0	0.0	0.0	0.0	0.0	0.0	0.0	0.0	0.1	0.1	0.1	0.1
Fundación Inter Americana-Proyecto de viviendas y desarrollo ambiental y socioeconómico (PROVIDAS)	0.0	0.0	0.0	0.0	0.0	0.0	0.0	0.0	0.0	0.0	0.0	0.0
Fundación Inter Americana-Construyendo capacidades locales para entregar servicios de agua, saneamiento e higiene en comunidades rurales y periurbanas de la Región Autónoma del Atlántico Norte (RAAN)	0.0	0.0	0.0	0.0	0.0	0.0	0.0	0.0	0.1	0.1	0.1	0.0
Fundación Inter Americana-Aumento de la producción y los ingresos de los productos de café a través de la capacitación, asistencia técnica y crédito para combatir las enfermedades y efectos del cambio climático.	0.0	0.0	0.0	0.0	0.0	0.0	0.0	0.0	0.2	0.0	0.0	0.0
Fundación Inter Americana- Sistemas para la rehabilitación y adaptación para confrontar los efectos de roya y cambio climático en cooperativas de pequeños productores de café	0.0	0.0	0.0	0.0	0.0	0.0	0.0	0.0	0.0	0.1	0.0	0.0
Fundación Inter Americana- Evaluación participativa de las capacidades y vulnerabilidades de las comunidades rurales frente al cambio climático	0.0	0.0	0.0	0.0	0.0	0.0	0.0	0.0	0.0	0.0	0.1	0.0
Fundación Inter Americana - Fortalecimiento atención integral sostenible a víctimas de violencia género en RAAN	0.0	0.0	0.0	0.0	0.0	0.0	0.0	0.0	0.0	0.1	0.0	0.0
Fundación Inter Americana-Mejoramiento a la productividad, calidad, certificación y comercialización del café orgánico y convencional de PROCOCER	0.0	0.0	0.0	0.0	0.0	0.0	0.0	0.0	0.1	0.0	0.0	0.0
Fundación Inter Americana- Promoción del desarrollo comunitario y mejoramiento de la producción de cacao y café en Rancho Grande, Matagalpa Nicaragua	0.0	0.0	0.0	0.0	0.0	0.0	0.0	0.0	0.0	0.0	0.1	0.1
Fundación Inter Americana- Iniciativas de negocios y cacao para el empoderamiento económico de mujeres y familias rurales en Waslala	0.0	0.0	0.0	0.0	0.0	0.0	0.0	0.0	0.0	0.0	0.0	0.0
Fundación Inter Americana- Apoyo ciudadano y empoderamiento de mujeres y jóvenes en el municipio de Posoltega, Chinandega, Nicaragua	0.0	0.0	0.0	0.0	0.0	0.0	0.0	0.0	0.0	0.0	0.1	0.1
Fundación Inter Americana- Niños y adolescentes protagonistas en el reciclaje, la comunicación social y la defensa de sus derechos	0.0	0.0	0.0	0.0	0.0	0.0	0.0	0.0	0.0	0.0	0.0	0.1
Fundación Inter Americana para crear capacidades y oportunidades para mujeres y jóvenes en comunidades indígenas en la Costa Caribe Norte de Nicaragua	0.0	0.0	0.0	0.0	0.0	0.0	0.0	0.1	0.0	0.0	0.0	0.0
Departamento de Defensa-PEPFAR	0.1	0.3	0.7	0.2	0.7	0.2	0.0	0.1	0.1	0.1	0.3	0.1
Departamento de Defensa-Guardia Nacional de Wisconsin y actividades del comando Sur	4.2	0.4	4.2	2.2	2.8	0.1	0.6	0.8	0.2	0.0	0.2	0.1
Departamento de Defensa-Asistencia humanitaria	1.7	1.2	0.0	0.0	0.0	0.0	0.0	0.0	0.0	0.0	0.0	0.0
Departamento de Defensa-GPOI	0.6	0.5	0.4	0.9	0.5	0.8	0.7	0.0	0.0	0.1	0.2	0.0
Departamento de Defensa-IMET	0.5	0.5	0.4	0.0	0.3	0.0	0.0	0.0	0.0	0.1	0.0	0.0
Departamento de Defensa-FMF	3.0	2.7	5.0	1.3	3.3	5.4	2.3	5.7	2.8	3.9	1.2	0.4

Cuadro 17

Sector privado: Donaciones por proyecto ^{p/}*(millones de dólares)*

	2007	2008	2009	2010	2011	2012	2013	2014	2015	2016	2017	2018
DOS- WHA and INL - Posibilidades; paz, oportunidad y seguridad	0.0	0.0	0.0	0.0	0.0	0.0	0.0	0.0	0.0	0.8	0.7	1.0
DOS-WHA-and INL -Campaña prevención de drogas	0.0	0.0	0.0	0.0	0.0	0.0	0.0	0.0	0.1	0.0	0.1	0.2
DEA-Anti-narcóticos/NNP Unidad Móvil de inspecciones	0.0	0.0	0.0	0.0	0.0	0.0	0.0	0.0	0.0	0.0	0.0	0.0
DEA-Anti-narcóticos/ la fuerza naval del Ejército de Nicaragua	0.0	0.0	0.0	0.0	0.0	0.0	0.0	0.0	0.0	0.1	0.0	0.0
Fortalecimiento de la capacidad	0.0	0.0	0.0	0.0	0.0	0.0	0.0	0.0	0.0	0.0	0.0	0.0
Campaña de prevención de drogas en Mateare	0.0	0.0	0.0	0.0	0.0	0.0	0.0	0.0	0.0	0.0	0.0	0.0
Comunidades sanas y seguras (RAAS/RAAN)	0.0	0.0	0.0	0.1	0.1	0.1	0.1	0.0	0.0	0.0	0.0	0.0
Finlandia	1.9	3.5	0.0	3.7	5.1	6.3	2.1	0.0	0.0	0.0	0.0	0.0
Fondo Gobernabilidad Support for Civil Society and democracy	0.5	0.5	0.0	0.0	0.8	0.0	0.0	0.0	0.0	0.0	0.0	0.0
Fondo para la cooperación local (con la sociedad civil) - PYM	0.5	0.1	0.0	0.0	0.0	1.6	0.0	0.0	0.0	0.0	0.0	0.0
Sexual and reproductive health promotion	0.0	0.9	0.0	0.0	0.0	0.0	0.0	0.0	0.0	0.0	0.0	0.0
Support to NGOs in Nicaragua	0.9	2.0	0.0	0.0	0.0	0.0	0.0	0.0	0.0	0.0	0.0	0.0
Programa Promoción de la Salud Sexual y Reproductiva con énfasis en Adolescentes y jóvenes (VOZ JOVEN)	0.0	0.0	0.0	1.3	1.0	1.1	0.0	0.0	0.0	0.0	0.0	0.0
Programa Vida en Democracia (VED)	0.0	0.0	0.0	0.0	0.3	0.5	0.0	0.0	0.0	0.0	0.0	0.0
Haqamos Democracia	0.0	0.0	0.0	0.0	0.1	0.0	0.0	0.0	0.0	0.0	0.0	0.0
Fondo Común para la Equidad de Género y los Derechos Sexuales y Reproductivos FED	0.0	0.0	0.0	0.4	0.0	0.8	1.7	0.0	0.0	0.0	0.0	0.0
Fondo Apoyo PRORURAL	0.0	0.0	0.0	0.0	0.0	0.0	0.0	0.0	0.0	0.0	0.0	0.0
Tecnologías de Información y Comunicación (TIC) en gestión municipal	0.0	0.0	0.0	0.1	0.0	0.0	0.0	0.0	0.0	0.0	0.0	0.0
Ética y Transparencia	0.0	0.0	0.0	1.7	0.4	0.3	0.0	0.0	0.0	0.0	0.0	0.0
Centro Nicaraguense de Derechos Humanos (CENIDH)	0.0	0.0	0.0	0.2	0.3	0.3	0.0	0.0	0.0	0.0	0.0	0.0
Fortalecimiento pequeña empresa Nicaraguense a través del Desarrollo de Cadenas de Valores Existentes	0.0	0.0	0.0	0.0	2.2	0.0	0.3	0.0	0.0	0.0	0.0	0.0
Fondo de Cooperación Local	0.0	0.0	0.0	0.0	0.0	0.0	0.0	0.0	0.0	0.0	0.0	0.0
Alianza para la transversalización de Género en las Políticas Públicas y Cooperación al desarrollo en Nicaragua	0.0	0.0	0.0	0.0	0.0	0.1	0.0	0.0	0.0	0.0	0.0	0.0
Foro de los pueblos indígenas	0.0	0.0	0.0	0.0	0.0	0.0	0.0	0.0	0.0	0.0	0.0	0.0
Instituto de Estudios de Estrategias y políticas públicas (IEEPP)	0.0	0.0	0.0	0.0	0.0	0.4	0.0	0.0	0.0	0.0	0.0	0.0
Prevención de Embarazos adolescentes y Mortalidad Maternal en Nicaragua.	0.0	0.0	0.0	0.0	0.0	1.1	0.0	0.0	0.0	0.0	0.0	0.0
Encuesta 2012 2013	0.0	0.0	0.0	0.0	0.0	0.1	0.0	0.0	0.0	0.0	0.0	0.0
Participación de PRONICARAGUA en el Seminario de las Cámaras de Comercio de Finlandia acreditadas	0.0	0.0	0.0	0.0	0.0	0.0	0.0	0.0	0.0	0.0	0.0	0.0
II Conferencia Regional de Parlamentarios en acción por consecución de Objetivos de Desarrollo del Milenio	0.0	0.0	0.0	0.0	0.0	0.0	0.0	0.0	0.0	0.0	0.0	0.0
Capacidad Building en agrotecnología (NIFAPRO)	0.0	0.0	0.0	0.0	0.0	0.0	0.1	0.0	0.0	0.0	0.0	0.0
Alianza y cooperación académica entre Finlandia y Nicaragua	0.0	0.0	0.0	0.0	0.0	0.0	0.0	0.0	0.0	0.0	0.0	0.0
Participación de jóvenes Nicaraguenses de la Costa Caribe y Occidente del programa Voz Joven	0.0	0.0	0.0	0.0	0.0	0.0	0.0	0.0	0.0	0.0	0.0	0.0
Participación de Asociación de Pequeños Hoteleros en Feria MATKA en Helsinki Finlandia para promocionar Nicaragua	0.0	0.0	0.0	0.0	0.0	0.0	0.0	0.0	0.0	0.0	0.0	0.0
Francia	0.0	0.2	0.0	0.1	0.0	0.0	0.0	0.0	0.0	0.0	0.0	0.0
Apoyo a ONG	0.0	0.1	0.0	0.0	0.0	0.0	0.0	0.0	0.0	0.0	0.0	0.0
Colectivo de Mujeres de Matazalpa	0.0	0.0	0.0	0.0	0.0	0.0	0.0	0.0	0.0	0.0	0.0	0.0
Nicafrance	0.0	0.0	0.0	0.0	0.0	0.0	0.0	0.0	0.0	0.0	0.0	0.0
Médecins du Monde	0.0	0.0	0.0	0.1	0.0	0.0	0.0	0.0	0.0	0.0	0.0	0.0
Support to NGOs operating in Nicaragua	0.0	0.1	0.0	0.0	0.0	0.0	0.0	0.0	0.0	0.0	0.0	0.0
Gran Bretaña	1.2	1.7	1.4	0.0	0.0	0.0	0.0	0.0	0.0	0.0	0.0	0.0
Apoyo Formulación Nacional y Local de Políticas Públicas y Reformas para Gobernabilidad	0.2	0.2	0.0	0.0	0.0	0.0	0.0	0.0	0.0	0.0	0.0	0.0
Fiduciary Risk Mitigation: Participatory Preparation of a SMEs Business Climate Agenda	0.0	0.1	0.0	0.0	0.0	0.0	0.0	0.0	0.0	0.0	0.0	0.0
Fondo Común Multi-donante para la Sociedad Civil	0.6	0.7	1.3	0.0	0.0	0.0	0.0	0.0	0.0	0.0	0.0	0.0
Fondo de Impacto Estratégico (SIF)	0.1	0.1	0.1	0.0	0.0	0.0	0.0	0.0	0.0	0.0	0.0	0.0
Fondo para la Equidad y los Derechos Sexuales y Reproductivos	0.2	0.0	0.0	0.0	0.0	0.0	0.0	0.0	0.0	0.0	0.0	0.0
Prevención del VIH y SIDA y Solidaridad con las PVVS desde las Comunidades de Fe	0.0	0.4	0.0	0.0	0.0	0.0	0.0	0.0	0.0	0.0	0.0	0.0
Support OXFAM for Hurricane Félix	0.0	0.2	0.0	0.0	0.0	0.0	0.0	0.0	0.0	0.0	0.0	0.0
Supporting Knowledge Management	0.1	0.0	0.0	0.0	0.0	0.0	0.0	0.0	0.0	0.0	0.0	0.0
Holanda	4.1	4.8	7.0	9.5	9.4	6.9	3.0	0.0	0.0	0.0	0.0	0.0
Alliance Cervical Cáncer	0.3	0.8	0.0	0.1	0.0	0.0	0.0	0.0	0.0	0.0	0.0	0.0
AMNI AF Vocational training	0.1	0.0	0.0	0.0	0.0	0.0	0.0	0.0	0.0	0.0	0.0	0.0
Fondo Común de Apoyo a la Sociedad Civil para la Gobernabilidad Democrática en Nicaragua	0.2	0.0	0.1	0.1	0.5	0.0	0.0	0.0	0.0	0.0	0.0	0.0
Apoyo CONCASIDA	0.3	0.0	0.0	0.0	0.0	0.0	0.0	0.0	0.0	0.0	0.0	0.0
Atención integral a niños, niñas y adolescentes víctimas de abuso sexual	0.2	0.1	0.0	0.0	0.1	0.3	0.1	0.0	0.0	0.0	0.0	0.0
Atención integral a personas que viven con el VIH	0.1	0.1	0.0	0.0	0.0	0.0	0.0	0.0	0.0	0.0	0.0	0.0
Inserción PYMES en el Mercado Internacional (CEI Export Promotion f.2), Institutional support to CEI	0.3	0.9	1.0	1.2	1.9	1.3	1.3	0.0	0.0	0.0	0.0	0.0
Centro de Arbitraje	0.1	0.0	0.0	0.0	0.0	0.0	0.0	0.0	0.0	0.0	0.0	0.0
Mercadeo Social de Condomes y Anticonceptivos Hormonales, Prevención ITS/VIH PASMO	0.7	0.5	0.0	0.1	0.0	1.5	0.6	0.0	0.0	0.0	0.0	0.0
Cleaner Production	0.0	0.2	0.2	0.0	0.0	0.0	0.0	0.0	0.0	0.0	0.0	0.0
Cadena de Café (Coffee value chain)	0.0	0.0	0.9	1.7	1.9	0.0	0.0	0.0	0.0	0.0	0.0	0.0
Culture and development	0.1	0.1	0.1	0.1	0.0	0.0	0.0	0.0	0.0	0.0	0.0	0.0
Embassy Programme Support Fund 2008 y 2009	0.0	0.1	0.1	0.0	0.0	0.0	0.0	0.0	0.0	0.0	0.0	0.0
Emergency aid hurricane Félix	0.3	0.0	0.0	0.0	0.0	0.0	0.0	0.0	0.0	0.0	0.0	0.0
Environment monitoring	0.1	0.0	0.0	0.0	0.0	0.0	0.0	0.0	0.0	0.0	0.0	0.0
Fondo Común FED (Equity and SRHR)	0.0	0.0	0.4	0.3	0.1	0.3	0.3	0.0	0.0	0.0	0.0	0.0

Cuadro 17

Sector privado: Donaciones por proyecto ^{p/}

(millones de dólares)

	2007	2008	2009	2010	2011	2012	2013	2014	2015	2016	2017	2018
Asociación de Productores y Exportadores de Nicaragua APEN (Farmers' Associativeness)	0.3	0.3	0.0	0.0	0.0	0.3	0.0	0.0	0.0	0.0	0.0	0.0
Encuesta de Pobreza (Poverty survey)	0.0	0.0	0.1	0.3	0.2	0.0	0.0	0.0	0.0	0.0	0.0	0.0
Fundación Nicaragüense para el Desarrollo Económico (FUNIDES)	0.0	0.0	0.0	0.0	0.1	0.0	0.0	0.0	0.0	0.0	0.0	0.0
Programa de Servicios de Desarrollo Empresarial - PROSEDE - Primera y Segunda Fase	0.9	1.5	1.3	1.7	0.0	0.0	0.0	0.0	0.0	0.0	0.0	0.0
Consortio en apoyo a la Estrategia Nacional de Salud Sexual y Reproductiva (PSI consortium for SRH)	0.0	0.0	1.4	1.6	1.1	0.0	0.0	0.0	0.0	0.0	0.0	0.0
Pequeños proyectos de Agua/Medio-Ambiente ONG/Sector Privado de desarrollo (PKP ODA 2008)	0.0	0.1	0.0	0.0	0.2	0.0	0.0	0.0	0.0	0.0	0.0	0.0
Fortalecimiento de la Responsabilidad Social Corporativa (Strengthening Corporate Social Responsibility)	0.0	0.0	0.1	0.1	0.0	0.0	0.0	0.0	0.0	0.0	0.0	0.0
Cadena de Turismo - Ruta del Sur (Centro Empresarial Pellas CEP)	0.0	0.0	0.5	1.1	1.6	0.7	0.0	0.0	0.0	0.0	0.0	0.0
Cadena de Madera - Muebles (Wood and wooden furniture value chain)	0.0	0.0	0.6	1.1	0.9	0.8	0.3	0.0	0.0	0.0	0.0	0.0
Observación Electoral 2011 y Participación Ciudadana IPADE	0.0	0.0	0.0	0.0	0.2	0.1	0.0	0.0	0.0	0.0	0.0	0.0
Unión Nicaragüense por la responsabilidad social empresarial (UNIRSE)	0.0	0.0	0.0	0.0	0.1	0.1	0.1	0.0	0.0	0.0	0.0	0.0
Fortalecimiento de la Atención de la Salud Sexual y Reproductiva IPAS	0.0	0.0	0.0	0.0	0.5	0.3	0.0	0.0	0.0	0.0	0.0	0.0
Fundación para el desarrollo Tecnológico Agropecuario y Forestal de Nicaragua FUNICA	0.0	0.0	0.0	0.0	0.0	1.1	0.3	0.0	0.0	0.0	0.0	0.0
Otros Proyectos	0.1	0.1	0.2	0.0	0.0	0.0	0.0	0.0	0.0	0.0	0.0	0.0
Italia	1.8	2.4	3.3	3.2	0.6	0.6	0.0	0.0	0.0	0.0	0.0	0.0
Apoyo al desarrollo comunitario en Municipios de León	0.6	0.5	0.0	0.0	0.0	0.0	0.0	0.0	0.0	0.0	0.0	0.0
Apoyo institucional al MINSAL, tratamiento de enfermedades renales en edad pediátrica	0.0	0.4	0.4	0.0	0.0	0.0	0.0	0.0	0.0	0.0	0.0	0.0
Programa para la prevención y control de las enfermedades transmitidas por vectores	0.0	0.3	0.0	0.0	0.0	0.0	0.0	0.0	0.0	0.0	0.0	0.0
Programa de Emergencia para la Asistencia a la Población víctima de Calamidades Naturales	0.0	0.0	1.3	0.0	0.0	0.0	0.0	0.0	0.0	0.0	0.0	0.0
Asentamientos Rurales Sostenibles en Chinandega y Cinco Pinos	0.4	0.5	0.0	0.0	0.0	0.0	0.0	0.0	0.0	0.0	0.0	0.0
Cooperativismo, Cadena y Mercado para el Desarrollo de Pymes	0.0	0.0	0.5	0.5	0.0	0.0	0.0	0.0	0.0	0.0	0.0	0.0
Desarrollo integral en la Zona de Sutiaba, Municipio de León	0.3	0.3	0.0	0.2	0.0	0.0	0.0	0.0	0.0	0.0	0.0	0.0
Fort técnico del servicio público del laboratorio clínico y de la sala de rehabilitación de León	0.2	0.2	0.0	0.0	0.0	0.0	0.0	0.0	0.0	0.0	0.0	0.0
Programa Cocibolca: Promoción de Alternativas Sostenibles para el Lago de Nicaragua	0.0	0.0	0.5	0.5	0.2	0.3	0.0	0.0	0.0	0.0	0.0	0.0
Reconstrucción y rehabilitación productiva posterior al Huracán Mitch	0.0	0.0	0.2	0.0	0.0	0.0	0.0	0.0	0.0	0.0	0.0	0.0
Potenciamiento del Sistema de Recolección y Gestión de los Desechos Sólidos	0.0	0.0	0.0	1.1	0.0	0.0	0.0	0.0	0.0	0.0	0.0	0.0
SopORTE y promoción de actividades de desarrollo social y económico	0.3	0.2	0.0	0.0	0.0	0.0	0.0	0.0	0.0	0.0	0.0	0.0
Reducción de la Vulnerabilidad y mejoramiento del habitat del área metropolitana de Chinandega y El Viejo	0.0	0.0	0.0	0.2	0.0	0.0	0.0	0.0	0.0	0.0	0.0	0.0
Reforzamiento Capacidades de Respuesta Locales de prevención y mitigación de las emergencias Managua	0.0	0.0	0.0	0.2	0.0	0.0	0.0	0.0	0.0	0.0	0.0	0.0
Gestión Integral del Riesgo en el Litoral Marítimo Sur de la RAAN Nicaragua	0.0	0.0	0.0	0.2	0.0	0.0	0.0	0.0	0.0	0.0	0.0	0.0
La gestión del Riesgo en el Desarrollo Local del Municipio de La Laguna de Perlas	0.0	0.0	0.0	0.1	0.0	0.0	0.0	0.0	0.0	0.0	0.0	0.0
Mitigación del Impacto de las inundaciones en el Centro Urbano de la Ciudad de Matagalpa	0.0	0.0	0.0	0.1	0.0	0.0	0.0	0.0	0.0	0.0	0.0	0.0
Apoyo a la Asociación de Mujeres " La Alforja para la implementación de Huertos Familiares en Chinandega	0.0	0.0	0.0	0.1	0.0	0.0	0.0	0.0	0.0	0.0	0.0	0.0
Cooperativismo y Mercado para Desarrollo de Pequeños, Medianos Productores Agrícolas Pantasma -Jinoteqa	0.0	0.0	0.5	0.0	0.4	0.2	0.0	0.0	0.0	0.0	0.0	0.0
Sistema Solar Fotovoltaico Desarrollo del Municipio de Larreynaga- Malpaisillo	0.0	0.0	0.0	0.0	0.0	0.1	0.0	0.0	0.0	0.0	0.0	0.0
Luxemburgo	1.1	1.0	0.0	1.4	2.0	1.4	1.8	0.0	0.0	0.2	1.0	0.6
Apoyo al Fondo Común de Gobernabilidad Democrática (FCG)	0.1	0.1	0.0	0.3	0.0	0.0	0.0	0.0	0.0	0.0	0.0	0.0
Apoyo al Fondo de Equidad y Género (FED)	0.2	0.3	0.0	0.4	0.0	0.0	1.2	0.0	0.0	0.0	0.0	0.0
Emergency Aid for the population affected by the Hurricane Félix in RAAN	0.1	0.0	0.0	0.0	0.0	0.0	0.0	0.0	0.0	0.0	0.0	0.0
Proyecto desarrollo sostenible para 120 familias de las comunidades del Pájaro, Yaosca y Babaska Matagalpa.	0.0	0.0	0.0	0.0	0.0	0.2	0.0	0.0	0.0	0.0	0.0	0.0
Alternativas para los jóvenes - promoción de cooperativas de consumo, departamento de Jinoteqa	0.0	0.0	0.0	0.0	0.0	0.0	0.0	0.0	0.0	0.0	0.0	0.0
Capacitación de jóvenes rurales y fortalecimiento de organizaciones campesinas	0.0	0.0	0.0	0.0	0.0	0.0	0.0	0.0	0.0	0.0	0.0	0.0
Mejoramiento de la infraestructura social y formación integral en 6 localidades en Mateare y Ciudad Sandino	0.0	0.0	0.0	0.0	0.0	0.1	0.0	0.0	0.0	0.0	0.0	0.0
Desarrollo rural integral	0.0	0.0	0.0	0.1	0.0	0.0	0.0	0.0	0.0	0.0	0.0	0.0
Fortalecer las capacidades de incidencias y de acción del consorcio sobre las políticas de desarrollo rural	0.0	0.0	0.0	0.0	0.0	0.0	0.0	0.0	0.0	0.0	0.0	0.0
Proyecto de reciclaje Masaya	0.0	0.0	0.0	0.0	0.0	0.0	0.0	0.0	0.0	0.0	0.0	0.0
Prevención de complicaciones causadas por la diabetes	0.0	0.0	0.0	0.1	0.0	0.1	0.0	0.0	0.0	0.0	0.0	0.0
Ética y Transparencia	0.0	0.0	0.0	0.2	0.0	0.0	0.0	0.0	0.0	0.0	0.0	0.0
ASOMIF	0.0	0.0	0.0	0.1	0.4	1.0	0.0	0.0	0.0	0.0	0.0	0.0
Financiamiento de la ampliación de la Aldea infantil SOS de Estelí	0.1	0.0	0.0	0.0	0.0	0.0	0.0	0.0	0.0	0.0	0.0	0.0
Prevención de discapacidades en hogares departamento de Estelí causadas por la diabetes	0.1	0.1	0.0	0.0	0.0	0.0	0.0	0.0	0.0	0.0	0.0	0.0
Prevención de discapacidades infantiles en 10 departamentos	0.2	0.3	0.0	0.0	0.0	0.0	0.0	0.0	0.0	0.0	0.0	0.0
Apoyo Sociedad Civil	0.0	0.0	0.0	0.0	0.4	0.0	0.0	0.0	0.0	0.0	0.9	0.0
Cruz Roja Nicaragüense	0.0	0.0	0.0	0.0	0.9	0.0	0.0	0.0	0.0	0.0	0.0	0.0
Fondo para la equidad y los derechos sexuales y reproductivos	0.0	0.0	0.0	0.0	0.4	0.0	0.0	0.0	0.0	0.0	0.0	0.0
Ayuda Humanitaria (Denque)	0.0	0.0	0.0	0.0	0.0	0.0	0.1	0.0	0.0	0.0	0.0	0.0
Unión Nicaragüense para la responsabilidad social empresarial (UNIRSE)	0.0	0.0	0.0	0.0	0.0	0.0	0.0	0.0	0.0	0.2	0.1	0.0
OXFAM Nicaragua	0.0	0.0	0.0	0.0	0.0	0.0	0.0	0.0	0.0	0.0	0.0	0.6
Otros Proyectos	0.3	0.2	0.0	0.0	0.1	0.0	0.5	0.0	0.0	0.0	0.0	0.0
Japón	0.0	0.0	0.0	0.0	0.0	0.0	0.0	2.1	1.0	0.5	1.2	0.3
Proyecto Curso Metodológico para el Abordaje de Niños, Niñas y Adolescentes en Situación de Riesgo	0.0	0.0	0.0	0.0	0.0	0.0	0.0	0.0	0.0	0.0	0.0	0.0
Construcción infraestructura educativa escuela El Tepeyac de Matagalpa	0.0	0.0	0.0	0.0	0.0	0.0	0.0	0.1	0.0	0.0	0.0	0.0
Mejoramiento del sistema de recolección desechos sólidos en Muelle de los Bueyes	0.0	0.0	0.0	0.0	0.0	0.0	0.0	0.1	0.0	0.0	0.0	0.0
Proyecto de construcción de la Escuela en el Sauce	0.0	0.0	0.0	0.0	0.0	0.0	0.0	0.1	0.0	0.0	0.0	0.0
Proyecto de construcción del instituto en el Ayote	0.0	0.0	0.0	0.0	0.0	0.0	0.0	0.1	0.0	0.0	0.0	0.0
Proyecto de construcción del instituto en Villa Nueva	0.0	0.0	0.0	0.0	0.0	0.0	0.0	0.0	0.1	0.0	0.0	0.0

Cuadro 17

Sector privado: Donaciones por proyecto ^{p/}*(millones de dólares)*

	2007	2008	2009	2010	2011	2012	2013	2014	2015	2016	2017	2018
Mejoramiento de la infraestructura del Jardín Botánico en León	0.0	0.0	0.0	0.0	0.1	0.0	0.0	0.0	0.0	0.0	0.0	0.0
Apoyo y protección a mujeres víctimas de violencia basada en género	0.0	0.0	0.0	0.0	0.1	0.0	0.1	0.0	0.0	0.0	0.0	0.0
Comunicación y gobernabilidad - Periodismo Investigativo UCA- Fase II	0.1	0.2	0.0	0.0	0.2	0.0	0.0	0.0	0.0	0.0	0.0	0.0
Innovación de modelo de desarrollo local sostenible con equidad basado en sistemas agroforestales Nicaragua	0.0	0.0	0.0	0.0	0.0	0.6	0.0	0.0	0.0	0.0	0.0	0.0
Promoción de los derechos humanos de mujeres y jóvenes.	0.0	0.0	0.0	0.0	0.0	0.1	0.0	0.0	0.0	0.0	0.0	0.0
Respuesta Multisectorial por los derechos humanos de la Diversidad Sexual y la equidad de Género.	0.0	0.0	0.0	0.0	0.0	0.1	0.0	0.0	0.0	0.0	0.0	0.0
Prevenir derechos de género y promover derechos humanos en Centroamérica.	0.0	0.0	0.0	0.0	0.0	0.2	0.0	0.0	0.0	0.0	0.0	0.0
Protección a los derechos culturales de los Mayas	0.0	0.0	0.0	0.0	0.0	0.0	0.1	0.0	0.0	0.0	0.0	0.0
Alianza por la vida sin violencia para la mujer	0.0	0.0	0.0	0.0	0.0	0.0	0.5	0.0	0.0	0.0	0.0	0.0
Expansión del Centro de educación Wawashang	0.0	0.0	0.0	0.0	0.0	0.0	0.5	0.0	0.0	0.0	0.0	0.0
Construcción de Alberque y atención a Víctimas de Violencia de Género.	0.0	0.0	0.0	0.0	0.0	0.1	0.1	0.0	0.0	0.0	0.0	0.0
Suecia	15.9	8.9	2.9	0.3	0.0	0.0	0.0	0.0	0.0	0.0	0.0	0.0
AIDEP	0.1	0.0	0.0	0.0	0.0	0.0	0.0	0.0	0.0	0.0	0.0	0.0
CENIDH, Plan Institucional	0.1	0.0	0.0	0.0	0.0	0.0	0.0	0.0	0.0	0.0	0.0	0.0
CEPRESI	0.1	0.0	0.0	0.0	0.0	0.0	0.0	0.0	0.0	0.0	0.0	0.0
CONCASIDA	0.1	0.0	0.0	0.0	0.0	0.0	0.0	0.0	0.0	0.0	0.0	0.0
CPDH	0.2	0.0	0.0	0.0	0.0	0.0	0.0	0.0	0.0	0.0	0.0	0.0
Democratic Governance Fund	0.0	0.7	0.7	0.0	0.0	0.0	0.0	0.0	0.0	0.0	0.0	0.0
Diakonia - Nicaragua 2008 - 2010	0.0	0.8	0.6	0.3	0.0	0.0	0.0	0.0	0.0	0.0	0.0	0.0
Diakonia Nicaragua	1.1	0.0	0.0	0.0	0.0	0.0	0.0	0.0	0.0	0.0	0.0	0.0
FED (SRHR)	0.4	0.4	0.0	0.0	0.0	0.0	0.0	0.0	0.0	0.0	0.0	0.0
FondeaAgro	7.0	5.5	0.2	0.0	0.0	0.0	0.0	0.0	0.0	0.0	0.0	0.0
Fondeaagro Systematization	0.1	0.0	0.0	0.0	0.0	0.0	0.0	0.0	0.0	0.0	0.0	0.0
Foro de Mujeres	0.1	0.0	0.0	0.0	0.0	0.0	0.0	0.0	0.0	0.0	0.0	0.0
Forum Syd Democracy	0.5	0.1	0.0	0.0	0.0	0.0	0.0	0.0	0.0	0.0	0.0	0.0
Forum Syd Frame	3.3	0.0	0.0	0.0	0.0	0.0	0.0	0.0	0.0	0.0	0.0	0.0
FORUM SYD phase out support	0.0	0.3	0.4	0.0	0.0	0.0	0.0	0.0	0.0	0.0	0.0	0.0
Fundación PRODEL	1.1	0.0	0.0	0.0	0.0	0.0	0.0	0.0	0.0	0.0	0.0	0.0
IPADE consortium	0.3	0.0	0.0	0.0	0.0	0.0	0.0	0.0	0.0	0.0	0.0	0.0
SCC 2007-2008 Nicaragua	0.5	0.2	0.2	0.0	0.0	0.0	0.0	0.0	0.0	0.0	0.0	0.0
SCC Frame	0.8	0.8	0.8	0.0	0.0	0.0	0.0	0.0	0.0	0.0	0.0	0.0
SMC Frame	0.1	0.0	0.0	0.0	0.0	0.0	0.0	0.0	0.0	0.0	0.0	0.0
Otros Proyectos	0.0	0.1	0.0	0.0	0.0	0.0	0.0	0.0	0.0	0.0	0.0	0.0
Venezuela	39.9	22.3	55.4	0.0	0.0	0.0	0.0	0.0	0.0	0.0	0.0	0.0
Alba Solidaria	0.0	0.0	50.0	0.0	0.0	0.0	0.0	0.0	0.0	0.0	0.0	0.0
Ordenamiento de la propiedad	0.0	0.0	15.0	0.0	0.0	0.0	0.0	0.0	0.0	0.0	0.0	0.0
Carretera Ojo de Agua-Izapa-Empalme a Puerto Sandino	0.0	0.0	18.8	0.0	0.0	0.0	0.0	0.0	0.0	0.0	0.0	0.0
Caminos de acceso a la producción agropecuaria	0.0	0.0	16.2	0.0	0.0	0.0	0.0	0.0	0.0	0.0	0.0	0.0
Programa Productivo Alimentario	0.0	8.4	2.6	0.0	0.0	0.0	0.0	0.0	0.0	0.0	0.0	0.0
Ayuda a damnificados del Huracán Félix	39.9	0.0	0.0	0.0	0.0	0.0	0.0	0.0	0.0	0.0	0.0	0.0
Acopio y Comercialización de Granos	0.0	2.4	0.0	0.0	0.0	0.0	0.0	0.0	0.0	0.0	0.0	0.0
Usura Cero	0.0	3.0	2.8	0.0	0.0	0.0	0.0	0.0	0.0	0.0	0.0	0.0
Otros programas sociales	0.0	8.5	0.0	0.0	0.0	0.0	0.0	0.0	0.0	0.0	0.0	0.0
Social	0.0	5.8	0.0	0.0	0.0	0.0	0.0	0.0	0.0	0.0	0.0	0.0
Productivo	0.0	2.7	0.0	0.0	0.0	0.0	0.0	0.0	0.0	0.0	0.0	0.0
Suiza	0.0	0.0	0.0	0.0	1.3	2.9	5.7	4.0	4.3	4.3	4.6	3.2
Desarrollo de Mercados de Tecnología	0.0	0.0	0.0	0.0	1.0	0.8	0.4	0.0	0.0	0.0	0.0	0.0
Recursos para el Fondo Común de Apoyo a la Sociedad Civil para la Gobernabilidad Democrática	0.0	0.0	0.0	0.0	0.1	0.4	0.3	0.3	0.0	0.0	0.0	0.0
Contribución a la Encuesta de Hogares para medir la pobreza en Nicaragua periodo 2009-2014-2015	0.0	0.0	0.0	0.0	0.1	0.0	0.1	0.0	0.2	0.4	0.0	0.0
Proyecto Dialogo para el Desarrollo	0.0	0.0	0.0	0.0	0.1	0.0	0.1	0.1	0.0	0.0	0.0	0.0
Apoyo a PRONICARAGUA	0.0	0.0	0.0	0.0	0.0	0.2	0.1	0.3	0.3	0.0	0.0	0.0
Apoyo institucional a FUNIDES 2015	0.0	0.0	0.0	0.0	0.0	0.0	0.0	0.0	0.1	0.4	0.0	0.0
Fondo de Cultura	0.0	0.0	0.0	0.0	0.1	0.3	0.3	0.0	0.0	0.0	0.0	0.0
Apoyo Censo de Talla y encuesta de desnutrición en niños menores de 9 años en Nicaragua	0.0	0.0	0.0	0.0	0.0	0.5	0.0	0.0	0.0	0.0	0.0	0.0
Programa de Prevención, mejoramiento del acceso a la justicia de víctimas de violencia contra las mujeres	0.0	0.0	0.0	0.0	0.0	0.6	0.2	0.0	0.2	0.0	0.0	0.0
Contribución al mejoramiento del área Neonatología del Hospital Bertha Calderón	0.0	0.0	0.0	0.0	0.0	0.0	0.5	0.0	0.1	0.0	0.0	0.0
Proyecto enfoque territorial contra cambio climático, adaptación y reducción de vulnerabilidad en las Segovias	0.0	0.0	0.0	0.0	0.0	0.0	1.1	0.4	0.7	0.0	0.0	0.0
Preparación programa "Cadena de valor Cacao"	0.0	0.0	0.0	0.0	0.0	0.0	0.1	0.0	0.0	0.0	0.0	0.0
Co-financiamiento programa ambiental gestión de riesgos desastres y cambio climático-PAGRICC	0.0	0.0	0.0	0.0	0.0	0.0	2.0	0.8	0.4	0.0	0.0	0.0
Pequeñas acciones programa reducción de riesgos de desastres, acciones de fortalecimiento estratégico del programa, fondo cultural y pequeña acciones	0.0	0.0	0.0	0.0	0.0	0.0	0.3	0.1	1.2	0.4	0.4	0.0
Pequeñas acciones	0.0	0.0	0.0	0.0	0.0	0.0	0.3	0.0	0.0	0.0	0.0	0.0
Fortalecimiento e innovación académica científica en reducción de riesgos de desastres y adaptación de cambio	0.0	0.0	0.0	0.0	0.0	0.0	0.0	0.2	0.1	0.4	0.0	0.0
Mejoramiento de las capacidades organizacional y productiva de productores (as) de cacao en el triángulo minero,	0.0	0.0	0.0	0.0	0.0	0.0	0.0	0.3	0.4	0.4	0.1	0.0
Acciones de fortalecimiento estratégico del programa, fondo de cultura y pequeñas acciones	0.0	0.0	0.0	0.0	0.0	0.0	0.0	1.0	0.0	0.0	0.0	0.4
Unidad de asistencia técnica al proyecto cosecha de agua	0.0	0.0	0.0	0.0	0.0	0.0	0.0	0.7	0.8	0.4	0.6	0.0

Cuadro 17

Sector privado: Donaciones por proyecto ^{p/}

(millones de dólares)

	2007	2008	2009	2010	2011	2012	2013	2014	2015	2016	2017	2018
Preparación a la población por desastres causados por las erupciones del Volcán Telica	0.4	0.1	0.0	0.0	0.0	0.0	0.0	0.0	0.0	0.0	0.0	0.0
Preparación para desastres a través de organización, capacidades en Nicaragua	0.4	0.1	0.0	0.0	0.0	0.0	0.0	0.0	0.0	0.0	0.0	0.0
Preparación para desastres y reducción de la vulnerabilidad a nivel comunitario	0.0	0.5	0.0	0.0	0.0	0.0	0.0	0.0	0.0	0.0	0.0	0.0
Preparación y respuesta ante inundaciones y tsunamis en Corinto y El Realejo	0.0	0.3	0.0	0.0	0.0	0.0	0.0	0.0	0.0	0.0	0.0	0.0
Prevención de enfermedades, desastres en áreas impactadas por huracán Félix RAAN	0.4	0.1	0.0	0.0	0.0	0.0	0.0	0.0	0.0	0.0	0.0	0.0
Prevención y Protección Especial contra la Explotación Sexual Comercial a niños	1.1	0.1	0.0	0.0	0.0	0.0	0.0	0.0	0.0	0.0	0.0	0.0
Producir conservando: fomento del desarrollo sostenible y con equidad de género SJDN	0.3	0.0	0.0	0.0	0.1	0.0	0.0	0.0	0.0	0.0	0.0	0.0
Programa de Apoyo a la Mejora del Clima de Negocios e Inversiones en Nicaragua (PRAMECLIN)	0.0	0.0	2.1	0.0	0.0	0.0	0.0	0.0	0.0	0.0	0.0	0.0
Proyecto Apoyo a producción Semillas granos Básicos para la Seguridad Alimentaria PAPSSAN	0.0	0.0	0.0	0.0	0.1	0.0	0.0	0.0	0.0	0.0	0.0	0.0
Programme - Nicaragua - Por el derecho a una vida digna en el tiempo de la globalización	0.0	0.6	0.0	0.0	0.0	0.0	0.0	0.0	0.0	0.0	0.0	0.0
Promoción de la seguridad y la salud para reducir la mortandad y morbilidad miskitu	0.0	0.0	0.2	0.2	0.0	0.0	0.0	0.0	0.0	0.0	0.0	0.0
Promoción de los derechos de la niñez y de la juventud en Ciudad Sandino	0.0	0.1	0.0	0.1	0.0	0.0	0.0	0.0	0.0	0.0	0.0	0.0
Promoción y defensa de los derechos de las personas viviendo con VIH y SIDA	0.0	0.1	0.0	0.1	0.1	0.0	0.0	0.0	0.0	0.0	0.0	0.0
Promover la creación de un Marco Legal para Iniciativas Mutualistas, Nicaragua.	0.1	0.1	0.0	0.1	0.0	0.0	0.0	0.0	0.0	0.0	0.0	0.0
Proyecto de Desarrollo Agro-Económico Rural de Sébaco (en 26 Comunidades)	0.0	0.2	0.0	0.0	0.2	0.0	0.0	0.0	0.0	0.0	0.0	0.0
Proyecto de emergencia para las comunidades afectadas por el huracán Félix, Waspam	0.4	0.1	0.0	0.0	0.0	0.0	0.0	0.0	0.0	0.0	0.0	0.0
Proyecto de Gestión Educativa para el Desarrollo (PROGEDES)	0.4	0.3	0.0	0.0	0.0	0.0	0.0	0.0	0.0	0.0	0.0	0.0
Proyecto Integrado de Lucha contra el VIH-SIDA en 5 Departamentos de Nicaragua	0.6	0.0	0.7	0.7	0.1	0.0	0.0	0.0	0.0	0.0	0.0	0.0
Proyecto integral de fomento de la seguridad alimentaria en Sn. Rafael del Sur	0.2	0.2	0.0	0.0	0.0	0.0	0.0	0.0	0.0	0.0	0.0	0.0
Reducción Pobreza y Mortalidad Materno-Infantil en los 4 municipios del norte de Chinandega	0.3	0.0	0.3	0.3	0.1	0.0	0.0	0.0	0.0	0.0	0.0	0.0
Reducción de riesgo a desastres a nivel comunitario y organizacional	0.3	0.1	0.0	0.0	0.0	0.0	0.0	0.0	0.0	0.0	0.0	0.0
Reducción del trabajo infantil, red social de niños, niñas y adolescentes	0.3	0.0	0.3	0.1	0.0	0.0	0.0	0.0	0.0	0.0	0.0	0.0
Reduciendo la vulnerabilidad por efectos relacionados con el Cambio climático	0.2	0.0	0.0	0.1	0.1	0.0	0.0	0.0	0.0	0.0	0.0	0.0
Reforzamiento de Capacidades de Respuesta ante Emergencias en la Cuenca del río Estelí	0.0	0.3	0.0	0.0	0.0	0.0	0.0	0.0	0.0	0.0	0.0	0.0
Rehabilitación de medios de subsistencia tradicionales de 3 comunidades, huracán Félix	0.7	0.2	0.0	0.0	0.0	0.0	0.0	0.0	0.0	0.0	0.0	0.0
Rehabilitación socio-productiva y ambiental de municipios costeros, Managua	0.3	0.0	0.0	0.0	0.0	0.0	0.0	0.0	0.0	0.0	0.0	0.0
Revitalización del Malecón de Masaya	0.0	0.1	0.0	0.0	0.0	0.0	0.0	0.0	0.0	0.0	0.0	0.0
Río Grande Matazalpa: Reducción de riesgos por deslizamientos e inundaciones, Matazalpa	0.0	0.2	0.0	0.0	0.0	0.0	0.0	0.0	0.0	0.0	0.0	0.0
Seguridad alimentaria y gobernabilidad local por el manejo agro-forestal	0.4	0.3	0.0	0.0	0.1	0.1	0.0	0.0	0.0	0.0	0.0	0.0
Seguridad y Soberanía Alimentaria de 300 familias de extrema pobreza, norte de Nicaragua	0.1	0.0	0.0	0.0	0.0	0.0	0.0	0.0	0.0	0.0	0.0	0.0
Trabajando juntos/as por el derecho a una alimentación sana, nutritiva y apropiada	0.0	0.5	0.0	0.0	0.0	0.0	0.0	0.0	0.0	0.0	0.0	0.0
Acceso a la Información Pública y Participación Ciudadana.	0.0	0.0	0.0	0.0	0.2	0.0	0.0	0.0	0.0	0.0	0.0	0.0
Construcción de Centro de Exposición de Artesanías.	0.0	0.0	0.0	0.0	0.0	0.0	0.0	0.0	0.0	0.0	0.0	0.0
Desarrollo de capacidades locales para la resolución de conflicto y la defensoría social Rio Blanco	0.0	0.0	0.0	0.0	0.1	0.2	0.0	0.0	0.0	0.0	0.0	0.0
Desarrollo de Iniciativas de Negocios dentro del Sector Pecuario y Forestal	0.0	0.0	0.0	0.0	0.1	0.0	0.1	0.0	0.0	0.0	0.0	0.0
Desarrollo capacidades humanas para atención en salud Región Autónoma del Atlántico Norte	0.0	0.0	0.0	0.0	0.5	0.5	0.5	0.0	0.0	0.0	0.0	0.0
Empoderamiento de grupos y organizaciones de mujeres para fortalecimiento de la sociedad civil	0.0	0.0	0.0	0.0	0.1	0.0	0.0	0.0	0.0	0.0	0.0	0.0
Formación de recursos técnicos sostenibles, en organizaciones agropecuarias Zona Centro Sur	0.0	0.0	0.0	0.0	0.2	0.0	0.0	0.0	0.0	0.0	0.0	0.0
Fortalecer capacidades de jóvenes y adolescentes Chinandega y RAAN, para hacer valer derechos de salud	0.0	0.0	0.0	0.0	0.8	0.8	0.9	0.0	0.0	0.0	0.0	0.0
Fortalecimiento de la gobernabilidad, ciudadanía e incidencia política para desarrollo local Macuelizo, Jalapa	0.0	0.0	0.0	0.0	0.1	0.1	0.0	0.0	0.0	0.0	0.0	0.0
Fortalecimiento de las organizaciones comunitarias para la construcción de ciudadanía Bluefields	0.0	0.0	0.0	0.0	0.1	0.0	0.0	0.0	0.0	0.0	0.0	0.0
Fortalecimiento de los gobiernos locales de Belén, Potosí y Buenos Aires	0.0	0.0	0.0	0.0	0.2	0.1	0.0	0.0	0.0	0.0	0.0	0.0
Fortalecimiento manejo sostenible recursos híbridos y servicios higiénicos sanitarios San Nicolás Oriente	0.0	0.0	0.0	0.0	0.1	0.1	0.0	0.0	0.0	0.0	0.0	0.0
Fortalecimiento e Institucionalización de la Participación Ciudadana en el ámbito municipal.	0.0	0.0	0.0	0.0	0.1	0.2	0.0	0.0	0.0	0.0	0.0	0.0
Iniciativas Económicas Locales con Rescate de Identidad Cultural en Zona Norte de Nicaragua	0.0	0.0	0.0	0.0	0.1	0.1	0.0	0.0	0.0	0.0	0.0	0.0
Jóvenes Rurales Construyendo Alternativas a la Emigración en Centroamérica	0.0	0.0	0.0	0.0	0.3	0.2	0.0	0.0	0.0	0.0	0.0	0.0
Mujeres Jóvenes rurales de San Isidro y Terrabona recrean el presente y construyen futuro.	0.0	0.0	0.0	0.0	0.1	0.0	0.0	0.0	0.0	0.0	0.0	0.0
Liderazgo Juvenil en Adolescentes en la Región Autónoma del Atlántico Norte de Nicaragua (RAAN)	0.0	0.0	0.0	0.0	0.1	0.1	0.0	0.0	0.0	0.0	0.0	0.0
Manejo Integrado de desechos sólidos urbanos y saneamiento ambiental	0.0	0.0	0.0	0.0	0.7	1.0	0.0	0.0	0.0	0.0	0.0	0.0
Medios y sociedad civil: una alianza en defensa de la Democracia y los Derechos Humanos.	0.0	0.0	0.0	0.0	0.1	0.0	0.0	0.0	0.0	0.0	0.0	0.0
Mejoramiento de la gobernabilidad en cinco territorios indígenas mediante el fortalecimiento institucional auto	0.0	0.0	0.0	0.0	0.2	0.1	0.0	0.0	0.0	0.0	0.0	0.0
Mejorar la atención al sector discapacitado en el departamento de Masaya	0.0	0.0	0.0	0.0	0.0	0.0	0.0	0.0	0.0	0.0	0.0	0.0
Mejora de la oferta, acceso y disponibilidad de alimentos de las familias pobres	0.0	0.0	0.0	0.0	0.2	0.1	0.0	0.0	0.0	0.0	0.0	0.0
Nuestra agua, nuestra tierra, Agua, Saneamiento y Participación comunitaria en Subtiava.	0.0	0.0	0.0	0.0	0.1	0.0	0.0	0.0	0.0	0.0	0.0	0.0
Participación ciudadana y desarrollo local: Fortalecimiento de la gobernabilidad local	0.0	0.0	0.0	0.0	0.2	0.0	0.0	0.0	0.0	0.0	0.0	0.0
Plan de Urbanismo comercial popular para el Centro Histórico de Granada	0.0	0.0	0.0	0.0	0.0	0.0	0.0	0.0	0.0	0.0	0.0	0.0
Prevención del Cáncer de mama, mujeres en edad reproductiva y post-productiva. Prevención, diagnóstico	0.0	0.0	0.0	0.0	0.4	0.4	0.4	0.0	0.0	0.0	0.0	0.0
Producción televisiva para adolescentes y jóvenes "Proyecto 17"	0.0	0.0	0.0	0.0	0.3	0.2	0.2	0.0	0.0	0.0	0.0	0.0
Promoción de los derechos humanos de la niñez y de la juventud en Ciudad Sandino	0.0	0.0	0.0	0.0	0.0	0.0	0.0	0.0	0.0	0.0	0.0	0.0
Promoción, Protección y Reforzamiento de los DDHH de los niños, adolescentes y mujeres	0.0	0.0	0.0	0.0	0.1	0.0	0.0	0.0	0.0	0.0	0.0	0.0
Fortaleciendo la capacidad e implementado acciones de mitigación y adaptación al cambio climático en RAAS	0.0	0.0	0.0	0.0	0.1	1.3	0.1	0.0	0.0	0.0	0.0	0.0
Fortalecimiento Asociación Aldea Global para el Desarrollo Integral de Innovadoras Cadenas Agrícolas de valor	0.0	0.0	0.0	0.0	0.2	0.0	0.0	0.0	0.0	0.0	0.0	0.0
Chorrotegas, imprimiendo huellas para la democracia intercultural	0.0	0.0	0.0	0.0	0.1	0.1	0.0	0.0	0.0	0.0	0.0	0.0
Fortalecimiento capacidad respuesta población campesina Madriz ante efectos crisis alimentaria	0.0	0.0	0.0	0.0	0.3	0.1	0.0	0.0	0.0	0.0	0.0	0.0
Contribuir, informar y difundir alcances y perspectivas de cooperación Comisión Europea con sociedad civil	0.0	0.0	0.0	0.0	0.0	0.0	0.0	0.0	0.0	0.0	0.0	0.0
Fortalecimiento participación ciudadana en procesos electorales mediante provisión de servicios 2011	0.0	0.0	0.0	0.0	0.1	0.0	0.0	0.0	0.0	0.0	0.0	0.0
Redes para la inclusión de adolescentes en la promoción de políticas públicas y el desarrollo local	0.0	0.0	0.0	0.0	0.1	0.1	0.0	0.0	0.0	0.0	0.0	0.0
No a violencia política ni a manipulación de adolescentes y jóvenes en contienda electoral 2011	0.0	0.0	0.0	0.0	0.2	0.0	0.0	0.0	0.0	0.0	0.0	0.0
Participación Ciudadana con equidad de género para el buen manejo de las inversiones	0.0	0.0	0.0	0.0	0.1	0.0	0.0	0.0	0.0	0.0	0.0	0.0

Cuadro 17

Sector privado: Donaciones por proyecto ^{p/}

(millones de dólares)

	2007	2008	2009	2010	2011	2012	2013	2014	2015	2016	2017	2018
Fortalecimiento papel de sociedad civil en promoción y cumplimiento de derechos humanos y libertades	0.0	0.0	0.0	0.0	0.1	0.0	0.0	0.0	0.0	0.0	0.0	0.0
Gestión del conocimientos sobre hambre y alimentación, con metodologías innovadoras, para fortalecer instituciones	0.0	0.0	0.0	0.0	0.4	0.5	0.0	0.0	0.0	0.0	0.0	0.0
Fortalecimiento de la planificación estratégica, con énfasis en la gestión municipal	0.0	0.0	0.0	0.0	0.1	0.0	0.0	0.0	0.0	0.0	0.0	0.0
Promoción al uso estratégico de redes sociales y otros medios derivados de nuevas técnicas de comunicación	0.0	0.0	0.0	0.0	0.0	0.0	0.0	0.0	0.0	0.0	0.0	0.0
Red de salud intercultural para abordaje integral y reducción de violencia sexual e intrafamiliar en la RAAN	0.0	0.0	0.0	0.0	0.1	0.0	0.0	0.0	0.0	0.0	0.0	0.0
Fortalecimiento capacidades autoridades territoriales y municipales para consolidar derechos de niñez afro	0.0	0.0	0.0	0.0	0.1	0.0	0.1	0.0	0.0	0.0	0.0	0.0
Promoción de la inversión en la niñez y adolescencia en 11 municipios de Nicaragua	0.0	0.0	0.0	0.0	0.1	0.0	0.0	0.0	0.0	0.0	0.0	0.0
Fortalecimiento a los comités de agua potable y saneamiento de Nueva Guinea RAAS	0.0	0.0	0.0	0.0	0.1	0.0	0.0	0.0	0.0	0.0	0.0	0.0
Mujeres rurales fortaleciendo la economía local en los 4 municipios del norte de Chinandega	0.0	0.0	0.0	0.0	0.2	0.0	0.0	0.0	0.0	0.0	0.0	0.0
Mejorar capacidades institucionales en prestación de servicios municipales de alcaldía de Nueva Guinea	0.0	0.0	0.0	0.0	0.1	0.0	0.0	0.0	0.0	0.0	0.0	0.0
Fortalecimiento de la formación técnica para la inserción de jóvenes al mercado de trabajo	0.0	0.0	0.0	0.0	0.2	0.0	0.0	0.0	0.0	0.0	0.0	0.0
Delimitación comarcal y urbana mediante normas pautas y criterios para ordenamiento territorial en Boaco	0.0	0.0	0.0	0.0	0.1	0.0	0.0	0.0	0.0	0.0	0.0	0.0
Niños y niñas del Departamento de Estelí ejerciendo formas creativas de participación ciudadana	0.0	0.0	0.0	0.0	0.1	0.0	0.0	0.0	0.0	0.0	0.0	0.0
Fortalecimiento capacidades de comunicación y dialogo entre autoridades locales y ciudadanía activa	0.0	0.0	0.0	0.0	0.0	0.0	0.0	0.0	0.0	0.0	0.0	0.0
Fortalecimiento sector cacaoero campesino eficiente y sostenible en la RAAS	0.0	0.0	0.0	0.0	0.1	0.0	0.2	0.0	0.0	0.0	0.0	0.0
Iniciativas locales de bajo costo para la producción sostenible de aves criollas	0.0	0.0	0.0	0.0	0.3	0.0	0.4	0.0	0.0	0.0	0.0	0.0
Comunidades lideran la institucionalidad de la soberanía y seguridad alimentaria	0.0	0.0	0.0	0.0	0.3	0.0	0.0	0.0	0.0	0.0	0.0	0.0
La flor de Nicaragua. Red de empresas sociales de mujeres en el occidente de Nicaragua	0.0	0.0	0.0	0.0	0.1	0.0	0.1	0.0	0.0	0.0	0.0	0.0
Promoción de ciudadanía activa juvenil para su participación en gobernanza local en municipios de Boaco	0.0	0.0	0.0	0.0	0.1	0.0	0.0	0.0	0.0	0.0	0.0	0.0
Promoción del respeto de derechos e integración social de niños y niñas trabajadores en basureros y en calles	0.0	0.0	0.0	0.0	0.4	0.0	0.0	0.0	0.0	0.0	0.0	0.0
Fortalecimiento de capacidades de la infancia, adolescencia y juventud para su desarrollo humano	0.0	0.0	0.0	0.0	0.1	0.0	0.0	0.0	0.0	0.0	0.0	0.0
Mujeres y jóvenes de Chinandega, actores de cambio para una sociedad más justa	0.0	0.0	0.0	0.0	0.2	0.0	0.2	0.0	0.0	0.0	0.0	0.0
Profesionalización de docentes de municipios de Rosita y Bonanza. RAAN	0.0	0.0	0.0	0.0	0.1	0.0	0.2	0.0	0.0	0.0	0.0	0.0
Formación y Desarrollo para Mujeres (FYMEN)	0.0	0.0	0.0	0.0	0.1	0.0	0.0	0.0	0.0	0.0	0.0	0.0
Fortalecimiento gobernabilidad, participación ciudadana manejo forestal de Subcuenca del Río Macuelizo	0.0	0.0	0.0	0.0	0.1	0.1	0.0	0.0	0.0	0.0	0.0	0.0
Fortalecimiento en materia jurídica Nicaragüense organismos miembros de Secretariado ONG's Internacionales	0.0	0.0	0.0	0.0	0.0	0.0	0.0	0.0	0.0	0.0	0.0	0.0
Proyecto Eficacia Y Transparencia en Programas Estables (PETPE)	0.0	0.0	0.0	0.0	0.2	0.0	0.0	0.0	0.0	0.0	0.0	0.0
Fortalecimiento capacidades de Asociación Nicaragüense en Extranjero y en Nicaragua para formular propuestas	0.0	0.0	0.0	0.0	0.0	0.0	0.0	0.0	0.0	0.0	0.0	0.0
Programa integral fomento del empresariado juvenil en marco de economía solidaria para empleo digno	0.0	0.0	0.0	0.0	0.2	0.0	0.2	0.0	0.0	0.0	0.0	0.0
Ejercicio de la ciudadanía de adolescentes y jóvenes de Esquipulas Matazalpa	0.0	0.0	0.0	0.0	0.1	0.0	0.0	0.0	0.0	0.0	0.0	0.0
Formación profesional basada en competencias laborales de jóvenes de Managua, Masaya	0.0	0.0	0.0	0.0	0.1	0.0	0.0	0.0	0.0	0.0	0.0	0.0
Fortalecimiento capacidades de Asociación Nicaragüense En extranjero mediante intercambio de experiencias	0.0	0.0	0.0	0.0	0.0	0.0	0.0	0.0	0.0	0.0	0.0	0.0
Fortalecimiento procesos democráticos locales desde organizaciones de base p/ incidir en transformación	0.0	0.0	0.0	0.0	0.2	0.0	0.2	0.0	0.0	0.0	0.0	0.0
Promoviendo una vida saludable en las personas con enfermedades crónicas no transmisibles	0.0	0.0	0.0	0.0	0.5	0.3	0.0	0.0	0.0	0.0	0.0	0.0
Articulación del Sistema Nacional de Educación Técnica y Formación Profesional	0.0	0.0	0.0	0.0	0.0	0.4	0.0	0.0	0.0	0.0	0.0	0.0
Manejo integrado sostenible de los residuos sólidos urbanos en seis municipios del norte de Chinandega	0.0	0.0	0.0	0.0	0.0	0.5	0.0	0.0	0.0	0.0	0.0	0.0
Auditoría financiera al proyecto de mejoramiento de las condiciones higiénicas-sanitarias en el Río San Juan	0.0	0.0	0.0	0.0	0.0	0.0	0.0	0.0	0.0	0.0	0.0	0.0
Auditoría financiera al proyecto de desarrollo agroeconómico rural de Sebaco departamento de Matazalpa	0.0	0.0	0.0	0.0	0.0	0.0	0.0	0.0	0.0	0.0	0.0	0.0
Promoción del desarrollo económico local a través del incremento de la competitividad de pequeños productores de café	0.0	0.0	0.0	0.0	0.0	0.1	0.1	0.0	0.0	0.0	0.0	0.0
Dotar a algunas ANE y AL de conocimientos de gestión contable y presupuestaria tomando en cuenta la UE	0.0	0.0	0.0	0.0	0.0	0.0	0.0	0.0	0.0	0.0	0.0	0.0
Hacia la equidad y la justicia en Nicaragua	0.0	0.0	0.0	0.0	0.0	0.2	0.1	0.0	0.0	0.0	0.0	0.0
Apoyo a la realización de un Foro Nacional sobre Agricultura Nicaragua	0.0	0.0	0.0	0.0	0.0	0.0	0.0	0.0	0.0	0.0	0.0	0.0
Manejo y administración del sistema de agua potable del área urbana del municipio de San José, Boaco.	0.0	0.0	0.0	0.0	0.0	0.0	0.0	0.0	0.0	0.0	0.0	0.0
Mejoramiento integral de la calidad de vida de familias más vulnerables en San Rafael del Norte Jinotega.	0.0	0.0	0.0	0.0	0.0	0.1	0.0	0.0	0.0	0.0	0.0	0.0
Participación ciudadana y desarrollo local: Fortalecimiento de la gobernanza local y el asociativismo Madriz	0.0	0.0	0.0	0.0	0.0	0.0	0.0	0.0	0.0	0.0	0.0	0.0
Desarrollo de estrategias locales como contribución a mejorar la productividad, el nivel de vida de 200	0.0	0.0	0.0	0.0	0.0	0.1	0.0	0.0	0.0	0.0	0.0	0.0
Promoción, Defensa de Derechos Humanos de Mujeres Pertenecientes a Comunidades Eclesiales Managua	0.0	0.0	0.0	0.0	0.0	0.0	0.0	0.0	0.0	0.0	0.0	0.0
Promoción de igualdad étnica racial y la protección de los derechos de grupos tradicionalmente excluidos AL	0.0	0.0	0.0	0.0	0.0	0.4	0.0	0.0	0.0	0.0	0.0	0.0
Conociendo y garantizando nuestros derechos	0.0	0.0	0.0	0.0	0.0	0.0	0.0	0.0	0.0	0.0	0.0	0.0
Asistencia técnica para apoyar el registro en PADOR de organizaciones que desean obtener una subvención	0.0	0.0	0.0	0.0	0.0	0.0	0.0	0.0	0.0	0.0	0.0	0.0
Proceso de capacitación y de formación relativo al empoderamiento de sociedad civil desde un enfoque DH	0.0	0.0	0.0	0.0	0.0	0.0	0.0	0.0	0.0	0.0	0.0	0.0
Apoyo logístico para la Convocatoria a propuestas 2011-2012 instrumento Europeo para la Democracia y DH	0.0	0.0	0.0	0.0	0.0	0.0	0.0	0.0	0.0	0.0	0.0	0.0
Promoción de la maternidad segura en las comunidades miskitas de la RAAN	0.0	0.0	0.0	0.0	0.0	0.1	0.0	0.0	0.0	0.0	0.0	0.0
Fortalecimiento de capacidades para el desarrollo empresarial rural de pequeños productores en la RAAN	0.0	0.0	0.0	0.0	0.0	0.3	0.0	0.0	0.0	0.0	0.0	0.0
Otros Proyectos	0.0	0.1	0.0	4.3	0.6	0.0	0.0	0.0	0.0	0.0	0.0	0.0
Apoyo implementación componente de modernización del registro civil, cedulación Buena Gobernabilidad Nicaragua	0.0	0.0	0.0	0.0	0.0	0.4	0.0	0.0	0.0	0.0	0.0	0.0
Fortalecimiento la Agricultura Familiar para una mayor Producción de Alimentos.	0.0	0.0	0.0	0.0	0.0	0.2	0.0	0.0	0.0	0.0	0.0	0.0
Cooperativas enfrentando la subida de los precios de los alimentos	0.0	0.0	0.0	0.0	0.0	0.1	0.0	0.0	0.0	0.0	0.0	0.0
Observatorio Nacional de Medios de Comunicación	0.0	0.0	0.0	0.0	0.0	0.0	0.0	0.0	0.0	0.0	0.0	0.0
Programa Productivo Agroalimentario Municipal	0.0	0.0	0.0	0.0	0.0	0.0	0.0	0.0	0.0	0.0	0.0	0.0
Fortalecimiento capacidades de gestión municipal, organización comunitaria en poblaciones rurales Chontales	0.0	0.0	0.0	0.0	0.0	0.0	0.0	0.0	0.0	0.0	0.0	0.0
Conservación, gestión efectiva de biodiversidad marina con mejora de condiciones de vida Golfo de Fonseca	0.0	0.0	0.0	0.0	0.0	1.0	0.0	0.0	0.0	0.0	0.0	0.0
Elaboración de 2000 ejemplares de un brochur catálogo UE para dar a conocer los alcances perspectivas	0.0	0.0	0.0	0.0	0.0	0.0	0.0	0.0	0.0	0.0	0.0	0.0
Análisis estratégico de los Actores No estatales en Nicaragua	0.0	0.0	0.0	0.0	0.0	0.1	0.0	0.0	0.0	0.0	0.0	0.0
Apoyo fortalecimiento capacidades seis municipios Madriz, aa través de la implementación plan OCOM Madriz.	0.0	0.0	0.0	0.0	0.0	0.0	0.1	0.0	0.0	0.0	0.0	0.0
Apoyo logístico al programa temático actores no estatales y autoridades locales AAP 2011,2012 y 2013 en Nicaragua	0.0	0.0	0.0	0.0	0.0	0.0	0.0	0.0	0.0	0.0	0.0	0.0
Auditoría financiera al proyecto de Fortalecimiento de capacidades de desarrollo empresarial ONG-PVD 2007 133-732	0.0	0.0	0.0	0.0	0.0	0.0	0.0	0.0	0.0	0.0	0.0	0.0
Fomentar el estado derecho niñez, adolescencia y juventud en conflicto con la ley, en el distrito VI Managua	0.0	0.0	0.0	0.0	0.0	0.0	0.1	0.0	0.0	0.0	0.0	0.0

Cuadro 17

Sector privado: Donaciones por proyecto ^{p/}*(millones de dólares)*

	2007	2008	2009	2010	2011	2012	2013	2014	2015	2016	2017	2018
Participación e inclusión de organizaciones de base y comunitarias, jóvenes y mujeres indígenas Costa caribe	0.0	0.0	0.0	0.0	0.0	0.0	0.2	0.0	0.0	0.0	0.0	0.0
Fortalecimiento de gobernabilidad de institucionalidad del sector cultura en el caribe de Nicaragua y CR	0.0	0.0	0.0	0.0	0.0	0.0	0.2	0.0	0.0	0.0	0.0	0.0
Apoyo a la coordinación de acciones de la sociedad civil a favor de la equidad de género en Nicaragua	0.0	0.0	0.0	0.0	0.0	0.0	0.0	0.0	0.0	0.0	0.0	0.0
Fortalecimiento de la gestión local y participación comunitaria en Boaco	0.0	0.0	0.0	0.0	0.0	0.0	0.1	0.0	0.0	0.0	0.0	0.0
Promoción inclusión laboral económica de Personas con Discapacidad en edad laboral del municipio de Estelí	0.0	0.0	0.0	0.0	0.0	0.0	0.0	0.0	0.0	0.0	0.0	0.0
Promoción de la Equidad de Género en las cadenas de valor para el Desarrollo Exportador de Nicaragua	0.0	0.0	0.0	0.0	0.0	0.5	0.0	0.0	0.0	0.0	0.0	0.0
DCI-ENV Energía sostenible	0.0	0.0	0.0	0.0	0.0	0.0	0.0	0.0	0.0	0.6	0.0	0.0
DCI-GENRE Género	0.0	0.0	0.0	0.0	0.0	0.0	0.0	0.0	0.0	0.0	0.0	0.0
DCI-HUM Derecho humano y social	0.0	0.0	0.0	0.0	0.0	0.0	0.0	0.0	0.2	0.0	0.0	0.0
DCI-NSAPVD Agentes no estatales	0.0	0.0	0.0	0.0	0.0	0.0	0.0	0.0	2.6	0.0	0.0	0.0
CSO-LA Sociedad Civil y autoridades locales	0.0	0.0	0.0	0.0	0.0	0.0	0.0	0.0	0.0	3.3	1.1	0.0
EIDHR Democracia y derechos humanos	0.0	0.0	0.0	0.0	0.0	0.0	0.0	0.0	1.5	1.1	0.5	0.0
FOOD- Seguridad alimentaria	0.0	0.0	0.0	0.0	0.0	0.0	0.0	0.0	0.0	0.4	0.2	0.0
HUM- Ayuda humanitaria y protección civil	0.0	0.0	0.0	0.0	0.0	0.0	0.0	0.0	0.0	0.2	0.0	0.0
Proyectos varios	0.0	0.0	0.0	0.0	0.0	0.0	6.4	7.3	0.0	0.0	0.0	5.4
Total	168.8	150.5	172.2	74.5	100.2	82.5	78.8	51.9	67.5	65.0	65.6	42.2

p/: preliminar

Fuente: Comunidad cooperante

Cuadro 18

Sector privado: Donaciones por sector económico ^{p/}*(millones de dólares)*

	2007	2008	2009	2010	2011	2012	2013	2014	2015	2016	2017	2018
Productivo	20.2	33.0	17.0	5.0	14.8	10.6	7.1	2.7	3.7	2.7	0.9	0.2
Agricultura, ganadería, silvicultura y pesca	20.2	33.0	17.0	5.0	14.8	10.6	7.1	2.7	3.7	2.7	0.9	0.2
Minería	0.0	0.0	0.0	0.0	0.0	0.0	0.0	0.0	0.0	0.0	0.0	0.0
Industria manufacturera	0.0	0.0	0.0	0.0	0.0	0.0	0.0	0.0	0.0	0.0	0.0	0.0
Infraestructura Económica	2.6	12.6	65.9	17.3	0.5	0.8	0.0	0.0	0.0	0.0	0.2	0.0
Electricidad, gas y agua	0.0	0.0	0.0	0.0	0.0	0.0	0.0	0.0	0.0	0.0	0.0	0.0
Construcción	2.6	12.6	65.9	17.3	0.5	0.8	0.0	0.0	0.0	0.0	0.2	0.0
Transporte y comunicaciones	0.0	0.0	0.0	0.0	0.0	0.0	0.0	0.0	0.0	0.0	0.0	0.0
Social	97.4	59.3	31.8	27.9	45.5	38.8	30.9	14.6	17.5	25.8	29.2	16.8
Servicios sociales, salud y educación	97.4	59.3	31.8	27.9	45.5	38.8	30.9	14.6	17.5	25.8	29.2	16.8
Otros sectores	48.6	45.6	57.5	24.3	39.4	32.3	40.8	34.7	46.4	36.5	35.4	25.2
Comercio	0.0	0.1	0.0	0.2	0.0	0.0	0.0	0.0	0.0	0.0	0.0	0.0
Intermediación financiera	0.0	0.0	0.0	0.6	0.8	1.3	0.6	0.0	0.0	0.0	0.0	0.0
Otros	48.6	45.5	57.5	23.5	38.5	31.1	40.2	34.7	46.4	36.5	35.4	25.2
Total	168.8	150.5	172.2	74.5	100.2	82.5	78.8	51.9	67.5	65.0	65.6	42.2

p/: preliminar

Fuente: Comunidad cooperante

Cuadro 19

Sector privado: Donaciones y préstamos por sector económico ^{p/}*(millones de dólares)*

	2007	2008	2009	2010	2011	2012	2013	2014	2015	2016	2017	2018
Productivo	37.1	52.1	43.4	52.7	24.3	37.7	24.6	5.2	36.2	2.7	0.9	18.4
Agricultura, ganadería, silvicultura y pesca	22.2	33.0	17.6	30.0	22.8	30.6	9.6	5.2	35.9	2.7	0.9	0.2
Minería	0.0	0.0	7.6	5.4	0.0	0.0	0.0	0.0	0.0	0.0	0.0	0.0
Industria manufacturera	14.9	19.1	18.2	17.3	1.5	7.1	15.0	0.0	0.3	0.0	0.0	18.2
Infraestructura Económica	2.6	118.0	79.8	135.2	125.5	122.1	19.7	0.2	10.2	0.0	0.2	0.0
Electricidad, gas y agua	0.0	105.4	13.9	117.9	124.9	121.3	19.7	0.2	10.2	0.0	0.0	0.0
Construcción	2.6	12.6	65.9	17.3	0.5	0.8	0.0	0.0	0.0	0.0	0.2	0.0
Transporte y comunicaciones	0.0	0.0	0.0	0.0	0.0	0.0	0.0	0.0	0.0	0.0	0.0	0.0
Social	97.4	59.3	35.3	30.0	47.3	39.6	32.9	14.6	21.5	26.2	29.2	16.8
Servicios sociales, salud y educación	97.4	59.3	35.3	30.0	47.3	39.6	32.9	14.6	21.5	26.2	29.2	16.8
Otros sectores	278.7	491.8	442.9	601.2	765.9	696.7	713.8	683.9	518.5	345.5	250.1	348.5
Comercio	4.0	0.1	4.4	8.1	8.9	12.4	4.3	4.0	3.3	0.0	1.6	12.8
Intermediación financiera	173.7	399.4	363.5	560.2	688.5	619.5	660.3	634.8	453.9	300.7	189.5	280.1
Otros	101.0	92.3	75.0	32.9	68.6	64.9	49.2	45.0	61.3	44.8	59.0	55.7
Total	415.8	721.2	601.5	819.0	963.0	896.2	791.0	703.8	586.4	374.4	280.4	383.7

p/: preliminar

Fuente: Empresas privadas, comunidad cooperante y SIBOIF

Cuadro 20

Sector privado: Donaciones y préstamos 2018 por cooperante y sector económico p/*(millones de dólares)*

	Agricultura, ganadería, pesca y silvicultura	Minería	Industria manufacturera	Electricidad, gas y agua	Construcción	Comercio	Transporte y comunicaciones	Intermediación financiera	Servicios sociales, salud y educación	Administración pública	Otros	Total
Bilaterales	0.2	0.0	18.2	0.0	0.0	0.0	0.0	89.7	16.8	0.0	50.0	174.8
Alemania	0.0	0.0	0.0	0.0	0.0	0.0	0.0	0.0	0.0	0.0	1.0	1.0
Austria	0.0	0.0	0.0	0.0	0.0	0.0	0.0	0.0	0.0	0.0	0.0	0.0
Brasil	0.0	0.0	0.0	0.0	0.0	0.0	0.0	0.0	0.0	0.0	0.0	0.0
Canadá	0.0	0.0	0.0	0.0	0.0	0.0	0.0	0.0	0.5	0.0	3.0	3.5
China - Taiwán	0.0	0.0	0.0	0.0	0.0	0.0	0.0	0.0	0.0	0.0	0.1	0.1
Dinamarca	0.0	0.0	0.0	0.0	0.0	0.0	0.0	0.0	0.0	0.0	0.0	0.0
España	0.0	0.0	0.0	0.0	0.0	0.0	0.0	0.0	1.1	0.0	0.7	1.9
Estados Unidos de América	0.2	0.0	0.0	0.0	0.0	0.0	0.0	0.0	14.8	0.0	11.2	26.2
Finlandia	0.0	0.0	0.0	0.0	0.0	0.0	0.0	0.0	0.0	0.0	0.0	0.0
Francia	0.0	0.0	0.0	0.0	0.0	0.0	0.0	0.0	0.0	0.0	0.0	0.0
Gran Bretaña	0.0	0.0	0.0	0.0	0.0	0.0	0.0	0.0	0.0	0.0	0.0	0.0
Holanda	0.0	0.0	18.2	0.0	0.0	0.0	0.0	30.0	0.0	0.0	24.2	72.4
Italia	0.0	0.0	0.0	0.0	0.0	0.0	0.0	0.0	0.0	0.0	0.0	0.0
Japón	0.0	0.0	0.0	0.0	0.0	0.0	0.0	0.0	0.3	0.0	0.0	0.3
Luxemburgo	0.0	0.0	0.0	0.0	0.0	0.0	0.0	0.0	0.0	0.0	0.6	0.6
Noruega	0.0	0.0	0.0	0.0	0.0	0.0	0.0	32.5	0.0	0.0	6.0	38.5
Suecia	0.0	0.0	0.0	0.0	0.0	0.0	0.0	0.0	0.0	0.0	0.0	0.0
Suiza	0.0	0.0	0.0	0.0	0.0	0.0	0.0	0.0	0.0	0.0	3.2	3.2
Venezuela	0.0	0.0	0.0	0.0	0.0	0.0	0.0	27.2	0.0	0.0	0.0	27.2
Multilaterales	0.0	0.0	0.0	0.0	0.0	12.8	0.0	190.4	0.0	0.0	5.7	208.9
Corporación Financiera Internacional (IFC - Banco Mundial)	0.0	0.0	0.0	0.0	0.0	0.0	0.0	60.0	0.0	0.0	0.3	60.3
Banco Interamericano de Desarrollo (BID)	0.0	0.0	0.0	0.0	0.0	0.0	0.0	0.0	0.0	0.0	0.0	0.0
Corporación Interamericana de Inversiones (CII - BID)	0.0	0.0	0.0	0.0	0.0	12.8	0.0	0.0	0.0	0.0	0.0	12.8
Fondo Multilateral de Inversiones (FOMIN - BID)	0.0	0.0	0.0	0.0	0.0	0.0	0.0	18.0	0.0	0.0	0.0	18.0
Banco Centroamericano de Integración Económica (BCIE)	0.0	0.0	0.0	0.0	0.0	0.0	0.0	87.4	0.0	0.0	0.0	87.4
ONU Mujeres	0.0	0.0	0.0	0.0	0.0	0.0	0.0	0.0	0.0	0.0	0.0	0.0
Fondo de las Naciones Unidas para Actividades de Población (UNFPA)	0.0	0.0	0.0	0.0	0.0	0.0	0.0	0.0	0.0	0.0	0.0	0.0
Fondo de las Naciones Unidas para la Infancia (UNICEF)	0.0	0.0	0.0	0.0	0.0	0.0	0.0	0.0	0.0	0.0	0.0	0.0
Unión Europea (UE)	0.0	0.0	0.0	0.0	0.0	0.0	0.0	0.0	0.0	0.0	5.4	5.4
Fondo OPEP para el Desarrollo Internacional (OFID)	0.0	0.0	0.0	0.0	0.0	0.0	0.0	25.0	0.0	0.0	0.0	25.0
Total	0.2	0.0	18.2	0.0	0.0	12.8	0.0	280.1	16.8	0.0	55.7	383.7

p/: preliminar

Fuente: Empresas privadas, comunidad cooperante y SIBOIF