



*Banco Central de Nicaragua*

*Emitiendo confianza y estabilidad*

## DATOS ESTADÍSTICOS

Febrero 2019

# IPC

Marzo 2019



# Índice de precios al consumidor

## Base 2006=100

Gráficos de inflación

Inflación por área geográfica

Principales artículos a la variación y repercusión de la inflación, febrero 2019

Datos estadísticos IPC

Consolidado IPC

Variación y contribución por área geográfica, febrero 2019

Cuadro I-1

IPC nacional, Managua y resto del país, febrero 2019

Variación y contribución mensual a la inflación nacional, por división, grupo, clase, subclase y artículo.

Cuadro I-2

IPC nacional, Managua y resto del país, febrero 2019

Variación y contribución acumulada a la inflación nacional, por división, grupo, clase, subclase y artículo.

Cuadro I-3

IPC nacional, febrero 2019

Variación y contribución mensual y acumulada, por división, grupo, clase, subclase y artículo.

Cuadro I-4

IPC Managua, febrero 2019

Variación y contribución mensual y acumulada, por división, grupo, clase, subclase y artículo.

Cuadro I-5

IPC resto del país, febrero 2019

Variación y contribución mensual y acumulada, por división, grupo, clase, subclase y artículo.

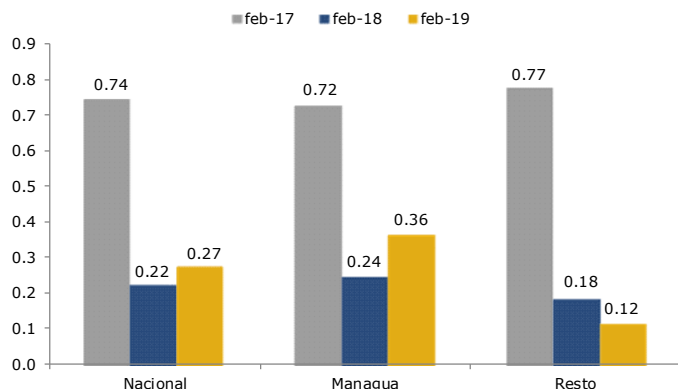
Cuadro I-6

Precios promedios de productos seleccionados, febrero 2019

## GRÁFICOS DE INFLACIÓN

### Variación IPC: nacional, Managua y resto del país

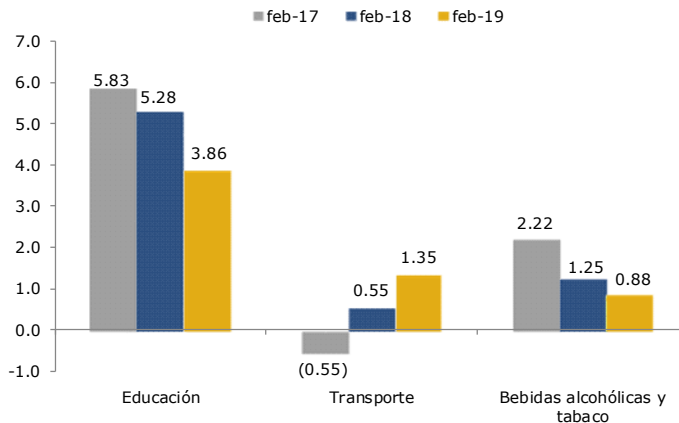
(variación mensual, porcentaje)



Fuente: BCN.

### Divisiones con mayores variaciones, IPC nacional

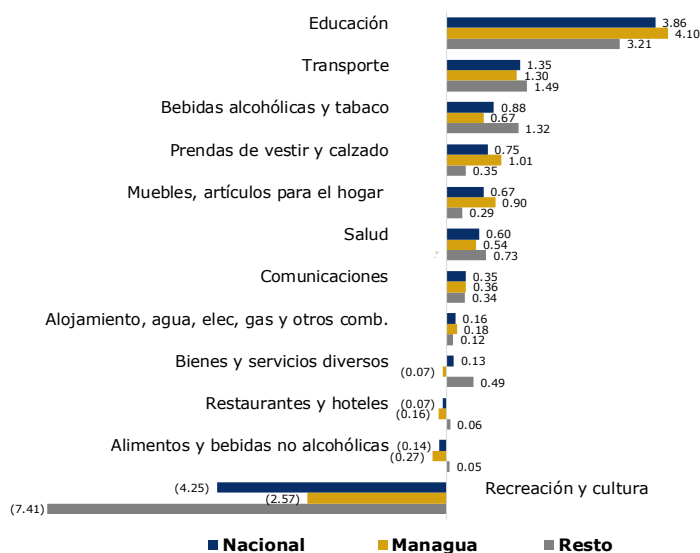
(variación mensual, porcentaje)



Fuente: BCN.

### IPC nacional, Managua y resto del país, por divisiones

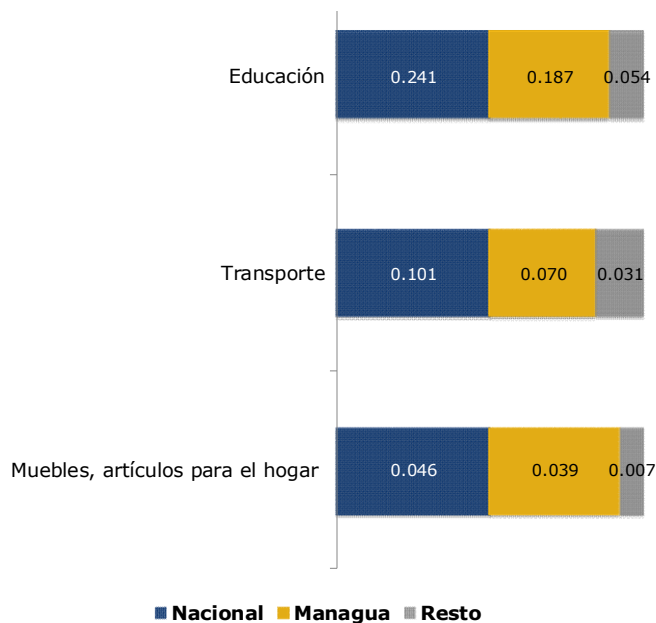
(variación mensual, porcentaje)



Fuente: BCN.

### IPC nacional, Managua y resto del país

(contribución mensual, puntos porcentuales)



Fuente: BCN.

1/ Divisiones con mayor contribución a la inflación mensual

## INFLACIÓN POR ÁREA GEOGRÁFICA

**IPC nacional, Managua y resto del país, por divisiones**  
(variación acumulada, porcentaje)

Divisiones	Nacional	Managua	Resto
<b>IPC general</b>	<b>0.02</b>	<b>0.16</b>	<b>(0.22)</b>
1 Alimentos y bebidas no alcohólicas	(0.53)	(0.74)	(0.21)
2 Bebidas alcohólicas y tabaco	1.91	1.88	1.97
3 Prendas de vestir y calzado	1.05	1.32	0.61
4 Alojamiento, agua, elect, gas	0.13	0.12	0.14
5 Muebles, artículos para el hogar	0.91	1.15	0.51
6 Salud	1.35	1.21	1.65
7 Transporte	0.25	0.21	0.34
8 Comunicaciones	0.96	1.07	0.78
9 Recreación y cultura	(8.44)	(5.27)	(14.13)
10 Educación	4.07	4.33	3.39
11 Restaurantes y hoteles	0.05	0.03	0.09
12 Bienes y servicios diversos	0.54	0.40	0.79

Fuente: BCN.

**IPC nacional, Managua y resto del país, por divisiones**  
(repercusión acumulada, puntos porcentuales)

Divisiones	Nacional	Managua	Resto
<b>IPC general</b>	<b>0.0223</b>	<b>0.1030</b>	<b>(0.0807)</b>
1 Alimentos y bebidas no alcohólicas	(0.1838)	(0.1556)	(0.0283)
2 Bebidas alcohólicas y tabaco	0.0213	0.0144	0.0068
3 Prendas de vestir y calzado	0.0507	0.0393	0.0114
4 Alojamiento, agua, elect, gas	0.0116	0.0072	0.0044
5 Muebles, artículos para el hogar	0.0626	0.0498	0.0128
6 Salud	0.0694	0.0431	0.0263
7 Transporte	0.0185	0.0112	0.0073
8 Comunicaciones	0.0247	0.0175	0.0072
9 Recreación y cultura	(0.3487)	(0.1396)	(0.2090)
10 Educación	0.2532	0.1962	0.0570
11 Restaurantes y hoteles	0.0059	0.0021	0.0038
12 Bienes y servicios diversos	0.0370	0.0174	0.0196

Fuente: BCN.

## PRINCIPALES ARTÍCULOS A LA VARIACIÓN Y REPERCUSIÓN DE LA INFLACIÓN

**Artículos de mayor y menor variación, en el índice nacional**

(porcentaje)

Artículos	Variación
Matrícula preescolar	11.77
Matrícula secundaria	9.45
Matrícula primaria	9.28
Mensualidad preescolar	8.08
Mensualidad primaria	7.51
Mensualidad secundaria	7.09
Naranja	7.04
Limón	6.94
Servicio de transporte escolar	5.80
Cuajada	5.66
Lechuga	(5.70)
Chayote	(6.18)
Chiltoma	(6.86)
Curso de computación	(7.01)
Zanahoria	(8.48)
Otras frutas frescas	(8.76)
Tomate	(9.22)
Cebolla	(12.54)
Apio	(24.70)
Billete de lotería	(27.51)

Fuente: BCN.

**Artículos de mayor y menor repercusión, en el índice nacional**

(puntos porcentuales)

Artículos	Contribución
Mensualidad primaria	0.0987
Mensualidad secundaria	0.0915
Queso	0.0866
Gasolina para automóvil	0.0692
Mensualidad preescolar	0.0427
Cuajada	0.0311
Plátano	0.0295
Diésel para automóvil	0.0258
Naranja	0.0252
Servicio de transporte escolar	0.0223
Platos preparados para llevar	(0.0221)
Chiltoma	(0.0257)
Servicio de taxi urbano	(0.0288)
Colonia	(0.0304)
Mensualidad universitaria	(0.0370)
Otras frutas frescas	(0.0455)
Tomate	(0.0600)
Carne de res sin hueso	(0.0612)
Cebolla	(0.0659)
Billete de lotería	(0.1871)

### Artículos de mayor y menor variación, en el índice de Managua

(porcentaje)

Artículos	Variación
Matrícula preescolar	12.36
Matrícula secundaria	11.49
Matrícula primaria	11.31
Mensualidad enseñanza técnica	8.67
Mensualidad preescolar	8.57
Cuajada	8.40
Mensualidad primaria	8.20
Mensualidad secundaria	7.88
Naranja	7.41
Limón	7.16
Pipián	(5.57)
Zanahoria	(5.64)
Filete de pollo	(5.88)
Otras frutas frescas	(8.27)
Curso de computación	(9.55)
Chiltoma	(10.19)
Cebolla	(11.14)
Tomate	(13.26)
Apio	(24.70)
Billete de lotería	(27.51)

Fuente: BCN.

### Artículos de mayor y menor variación, en el índice resto del país

(porcentaje)

Artículos	Variación
Servicio de transporte escolar	15.33
Mensualidad preescolar	6.36
Naranja	6.31
Queso	6.30
Limón	6.28
Matrícula universitaria	5.88
Mensualidad primaria	5.39
Mensualidad secundaria	5.32
Matrícula secundaria	5.18
Textos de educación regular	4.99
Remolacha	(4.17)
Curso de computación	(4.58)
Piña	(6.37)
Chayote	(8.21)
Quequisque	(8.34)
Otras frutas frescas	(9.43)
Lechuga	(11.56)
Zanahoria	(13.97)
Cebolla	(14.59)
Billete de lotería	(27.51)

Fuente: BCN.

### Artículos de mayor y menor repercusión, en el índice de Managua

(puntos porcentuales)

Artículos	Contribución
Mensualidad primaria	0.1275
Mensualidad secundaria	0.1104
Gasolina para automóvil	0.0780
Queso	0.0742
Mensualidad preescolar	0.0552
Plátano	0.0472
Servicio de transporte escolar	0.0342
Pago de salario empleada doméstica	0.0302
Diésel para automóvil	0.0276
Naranja	0.0274
Chiltoma	(0.0349)
Platos preparados para llevar	(0.0353)
Otras frutas frescas	(0.0393)
Servicio de taxi urbano	(0.0451)
Colonia	(0.0478)
Cebolla	(0.0547)
Mensualidad universitaria	(0.0689)
Tomate	(0.0807)
Carne de res sin hueso	(0.0897)
Billete de lotería	(0.1212)

Fuente: BCN.

### Artículos de mayor y menor repercusión, en el índice resto del país

(puntos porcentuales)

Artículos	Contribución
Queso	0.1085
Mensualidad secundaria	0.0582
Gasolina para automóvil	0.0536
Cuajada	0.0525
Mensualidad primaria	0.0479
Leche líquida	0.0360
Leña	0.0276
Diésel para automóvil	0.0228
Naranja	0.0213
Mensualidad preescolar	0.0208
Frijol	(0.0110)
Carne de res sin hueso	(0.0111)
Tortillas de maíz	(0.0119)
Huevos de gallina	(0.0167)
Zanahoria	(0.0174)
Tomate	(0.0235)
Gas butano envasado	(0.0333)
Otras frutas frescas	(0.0566)
Cebolla	(0.0857)
Billete de lotería	(0.3032)

Fuente: BCN.

## Variación y contribución por área geográfica, febrero 2019

(porcentaje y puntos porcentuales)

Concepto	Ponderación	Índice	Variación		Contribución	
			Mensual	Acumulada	Mensual	Acumulada
<b>Nacional</b>						
<b>Índice general</b>	<b>100.00</b>	<b>219.20</b>	<b>0.27</b>	<b>0.02</b>	<b>0.2736</b>	<b>0.0223</b>
Alimentos y bebidas no alcohólicas	30.88	244.96	(0.14)	(0.53)	(0.0494)	(0.1838)
Bebidas alcohólicas y tabaco	0.88	283.18	0.88	1.91	0.0099	0.0213
Prendas de vestir y calzado	5.53	194.45	0.75	1.05	0.0368	0.0507
Alojamiento, agua, electricidad, gas y otros combustibles	9.75	207.83	0.16	0.13	0.0150	0.0116
Muebles, artículos para el hogar y para la conservación ordinaria del hogar	7.38	205.75	0.67	0.91	0.0465	0.0626
Salud	5.23	218.62	0.60	1.35	0.0310	0.0694
Transporte	8.93	185.20	1.35	0.25	0.1009	0.0185
Comunicaciones	3.94	143.50	0.35	0.96	0.0090	0.0247
Recreación y cultura	4.83	171.68	(4.25)	(8.44)	(0.1684)	(0.3487)
Educación	5.17	274.48	3.86	4.07	0.2410	0.2532
Restaurantes y hoteles	9.51	248.33	(0.07)	0.05	(0.0076)	0.0059
Bienes y servicios diversos	7.98	190.02	0.13	0.54	0.0090	0.0370
<b>Managua</b>						
<b>Índice general</b>	<b>63.86</b>	<b>219.12</b>	<b>0.36</b>	<b>0.16</b>	<b>0.23</b>	<b>0.1030</b>
Alimentos y bebidas no alcohólicas	18.55	247.27	(0.27)	(0.74)	-0.06	(0.1556)
Bebidas alcohólicas y tabaco	0.61	281.29	0.67	1.88	0.01	0.0144
Prendas de vestir y calzado	3.39	194.54	1.01	1.32	0.03	0.0393
Alojamiento, agua, electricidad, gas y otros combustibles	6.33	209.05	0.18	0.12	0.01	0.0072
Muebles, artículos para el hogar y para la conservación ordinaria del hogar	4.81	200.07	0.90	1.15	0.04	0.0498
Salud	3.49	225.85	0.54	1.21	0.02	0.0431
Transporte	6.46	183.85	1.30	0.21	0.07	0.0112
Comunicaciones	2.65	136.11	0.36	1.07	0.01	0.0175
Recreación y cultura	3.19	172.71	(2.57)	(5.27)	-0.07	(0.1396)
Educación	3.70	279.94	4.10	4.33	0.19	0.1962
Restaurantes y hoteles	5.57	250.64	(0.16)	0.03	-0.01	0.0021
Bienes y servicios diversos	5.10	189.84	(0.07)	0.40	0.00	0.0174
<b>Resto del país</b>						
<b>Índice general</b>	<b>36.14</b>	<b>219.34</b>	<b>0.12</b>	<b>(0.22)</b>	<b>0.0429</b>	<b>(0.0807)</b>
Alimentos y bebidas no alcohólicas	12.33	241.48	0.05	(0.21)	0.0072	(0.0283)
Bebidas alcohólicas y tabaco	0.27	287.47	1.32	1.97	0.0046	0.0068
Prendas de vestir y calzado	2.13	194.30	0.35	0.61	0.0066	0.0114
Alojamiento, agua, electricidad, gas y otros combustibles	3.42	205.58	0.12	0.14	0.0038	0.0044
Muebles, artículos para el hogar y para la conservación ordinaria del hogar	2.56	216.42	0.29	0.51	0.0073	0.0128
Salud	1.74	204.10	0.73	1.65	0.0118	0.0263
Transporte	2.47	188.72	1.49	0.34	0.0313	0.0073
Comunicaciones	1.29	158.72	0.34	0.78	0.0031	0.0072
Recreación y cultura	1.64	169.67	(7.41)	(14.13)	(0.1019)	(0.2090)
Educación	1.46	260.68	3.21	3.39	0.0542	0.0570
Restaurantes y hoteles	3.94	245.07	0.06	0.09	0.0026	0.0038
Bienes y servicios diversos	2.88	190.34	0.49	0.79	0.0122	0.0196

Fuente: BCN

Cuadro I-1

IPC nacional, Managua y resto del país, febrero 2019

Variación y contribución mensual a la inflación nacional por división, grupo, clase, sub clase y artículo

(porcentaje y puntos porcentuales)

Código	Descripción	Ponderación	Variación			Contribución		
			Nacional	Managua	Resto	Nacional	Managua	Resto
	<b>Índice general</b>	<b>100</b>	<b>0.27</b>	<b>0.36</b>	<b>0.12</b>	<b>0.2736</b>	<b>0.2307</b>	<b>0.0429</b>
	<b>1 Alimentos y bebidas no alcohólicas</b>	<b>30.8763</b>	<b>(0.14)</b>	<b>(0.27)</b>	<b>0.05</b>	<b>(0.0494)</b>	<b>(0.0565)</b>	<b>0.0072</b>
11	Alimentos	27.8877	(0.23)	(0.39)	0.01	(0.0740)	(0.0754)	0.0014
111	Pan y cereales (nd)	6.4098	0.37	0.49	0.21	0.0271	0.0209	0.0062
1111	Pan simple	1.4464	0.36	0.63	(0.05)	0.0051	0.0054	(0.0003)
111101	Pan corriente	1.1974	0.03	0.07	(0.04)	0.0003	0.0005	(0.0002)
111102	Pan de molde	0.2192	2.12	2.97	(0.13)	0.0054	0.0055	(0.0001)
111103	Pan tostado	0.0298	(3.53)	(3.53)	0.00	(0.0006)	(0.0006)	0.0000
1112	Pan dulce y repostería popular	0.4313	0.19	0.01	0.32	0.0009	0.0000	0.0008
111201	Pan dulce	0.2444	0.45	0.53	0.38	0.0011	0.0006	0.0005
111202	Repostería popular	0.1869	(0.13)	(0.84)	0.25	(0.0003)	(0.0006)	0.0003
1113	Galletas	0.1837	2.51	2.99	1.49	0.0052	0.0042	0.0010
111301	Galletas dulces	0.1313	2.28	2.60	1.52	0.0035	0.0028	0.0007
111302	Galleta salada	0.0524	3.18	4.27	1.43	0.0017	0.0014	0.0003
1114	Arroz	2.6490	0.47	0.41	0.58	0.0149	0.0083	0.0066
111401	Arroz	2.6490	0.47	0.41	0.58	0.0149	0.0083	0.0066
1115	Cereales	1.5637	(0.04)	0.10	(0.20)	(0.0008)	0.0010	(0.0017)
111501	Avena	0.2452	0.34	0.40	0.22	0.0008	0.0006	0.0002
111502	Harina de maíz	0.0523	0.26	0.13	0.52	0.0002	0.0001	0.0001
111503	Harina de trigo	0.0327	0.19	0.00	0.19	0.0001	0.0000	0.0001
111504	Maíz en grano	0.0215	4.06	0.00	4.06	0.0012	0.0000	0.0012
111505	Pinolillo	0.1074	0.42	0.79	(0.17)	0.0006	0.0007	(0.0001)
111506	Otros productos derivados del maíz	0.0399	1.26	0.00	1.26	0.0007	0.0000	0.0007
111507	Tortillas de maíz	0.9475	(0.59)	(0.40)	(0.78)	(0.0067)	(0.0024)	(0.0043)
111508	Hojuelas de maíz	0.1173	2.45	2.74	1.60	0.0024	0.0020	0.0004
1116	Pastas alimenticias	0.1356	0.94	1.84	(0.35)	0.0018	0.0021	(0.0003)
111601	Espaguetis	0.1356	0.94	1.84	(0.35)	0.0018	0.0021	(0.0003)
112	Carne (nd)	6.4377	(0.75)	(1.15)	(0.06)	(0.0524)	(0.0507)	(0.0017)
1121	Carne de res	2.4539	(2.09)	(3.15)	(0.35)	(0.0620)	(0.0580)	(0.0039)
112101	Carne de res sin hueso	1.7328	(2.84)	(4.18)	(0.51)	(0.0612)	(0.0572)	(0.0040)
112102	Carne molida	0.5311	0.24	0.31	0.15	0.0014	0.0010	0.0004
112103	Carne de res con hueso	0.1901	(0.96)	(1.34)	(0.31)	(0.0021)	(0.0019)	(0.0003)
1122	Carne de cerdo	0.3226	0.04	(1.33)	1.34	0.0002	(0.0023)	0.0025
112201	Carne de cerdo sin hueso	0.2600	(0.35)	(1.98)	1.28	(0.0010)	(0.0029)	0.0019
112202	Carne de cerdo con hueso	0.0626	1.84	2.20	1.58	0.0012	0.0006	0.0006
1123	Carne de aves	2.9538	0.26	0.38	0.04	0.0078	0.0074	0.0004
112301	Filete de pollo	0.0516	(4.20)	(5.88)	0.21	(0.0026)	(0.0026)	0.0000
112302	Pollo por pieza	2.9022	0.36	0.53	0.04	0.0104	0.0100	0.0004
1124	Visceras y menudencias	0.2631	(0.48)	(0.36)	(0.69)	(0.0012)	(0.0006)	(0.0006)
112401	Visceras	0.2631	(0.48)	(0.36)	(0.69)	(0.0012)	(0.0006)	(0.0006)
1125	Embutidos y carnes en conserva de res, cerdo y aves	0.4030	0.92	1.00	0.71	0.0036	0.0028	0.0008
112501	Chorizo criollo	0.0844	(0.14)	(0.79)	0.38	(0.0001)	(0.0003)	0.0002
112502	Jamón	0.0724	0.77	0.77	0.00	0.0005	0.0005	0.0000
112503	Mortadela	0.1698	1.53	1.74	0.81	0.0026	0.0023	0.0003
112504	Salchichón de cerdo	0.0354	1.73	2.51	0.64	0.0006	0.0005	0.0001
112505	Salchichas para hot-dog	0.0411	0.32	(0.61)	1.67	0.0001	(0.0001)	0.0003
1126	Animales vivos	0.0413	(1.25)	0.00	(1.25)	(0.0009)	0.0000	(0.0009)
112601	Gallina viva	0.0413	(1.25)	0.00	(1.25)	(0.0009)	0.0000	(0.0009)
113	Pescado (nd)	0.5767	0.60	1.01	0.03	0.0040	0.0040	0.0001
1131	Pescado fresco, refrigerado o congelado	0.3175	0.30	0.57	(0.20)	0.0012	0.0014	(0.0003)
113101	Chuleta de pescado	0.2145	0.33	0.48	(0.29)	0.0009	0.0010	(0.0001)
113102	Pescado entero fresco	0.1030	0.23	1.20	(0.15)	0.0003	0.0004	(0.0001)
1132	Mariscos frescos, refrigerados o congelados	0.0691	(0.43)	0.00	(0.43)	(0.0003)	0.0000	(0.0003)
113201	Camarón	0.0691	(0.43)	0.00	(0.43)	(0.0003)	0.0000	(0.0003)
1133	Pescado y mariscos en conservas o procesados	0.1902	1.51	1.77	0.98	0.0032	0.0025	0.0007
113301	Atún enlatado	0.0858	2.11	2.32	1.57	0.0018	0.0014	0.0004
113302	Sardinias enlatada	0.1045	1.11	1.36	0.69	0.0014	0.0011	0.0003
114	Leche, queso y huevos (nd)	5.5323	1.93	1.49	2.64	0.1316	0.0628	0.0689
1141	Leche, fluida, procesada	2.0956	1.10	0.81	1.64	0.0270	0.0128	0.0141
114101	Leche líquida	1.2613	1.32	0.75	2.42	0.0210	0.0079	0.0130
114102	Leche en polvo	0.7130	0.71	0.92	0.36	0.0052	0.0042	0.0010
114103	Leche en polvo maternizada	0.1212	0.63	0.87	0.17	0.0008	0.0007	0.0001
1142	Derivados de la leche	2.5952	3.94	3.37	4.81	0.1250	0.0642	0.0608
114201	Crema de leche	0.4296	1.17	1.29	1.05	0.0058	0.0033	0.0024
114202	Cuajada	0.4507	5.66	8.40	4.69	0.0311	0.0121	0.0190
114203	Leche agria	0.0338	0.00	0.00	0.00	0.0000	0.0000	0.0000
114204	Quesillo	0.0554	2.38	2.38	0.00	0.0011	0.0011	0.0000
114205	Queso	1.5888	4.36	3.47	6.30	0.0866	0.0473	0.0393
114206	Yogurt	0.0367	0.67	0.67	0.00	0.0003	0.0003	0.0000
1143	Huevos	0.8415	(1.71)	(2.02)	(1.26)	(0.0203)	(0.0143)	(0.0060)
114301	Huevos de gallina	0.8415	(1.71)	(2.02)	(1.26)	(0.0203)	(0.0143)	(0.0060)
115	Aceites y grasas (nd)	1.4013	(0.36)	(0.47)	(0.15)	(0.0053)	(0.0044)	(0.0008)
1151	Aceites comestibles	1.1885	(0.55)	(0.77)	(0.21)	(0.0066)	(0.0056)	(0.0010)
115101	Aceite para cocinar	1.1885	(0.55)	(0.77)	(0.21)	(0.0066)	(0.0056)	(0.0010)
1152	Mantequilla, margarina y grasas comestibles	0.2128	0.48	0.55	0.26	0.0013	0.0012	0.0002
115201	Mantequilla	0.1425	0.81	0.90	0.48	0.0016	0.0014	0.0002
115202	Margarina	0.0704	(0.35)	(0.47)	(0.09)	(0.0003)	(0.0003)	(0.0000)
116	Frutas (nd)	1.2117	(0.74)	0.05	(1.98)	(0.0107)	0.0004	(0.0111)
1161	Frutas frescas	1.2117	(0.74)	0.05	(1.98)	(0.0107)	0.0004	(0.0111)
116101	Banano	0.1698	0.12	(1.36)	1.49	0.0002	(0.0013)	0.0016
116102	Manzana	0.0639	(0.23)	(1.42)	1.76	(0.0001)	(0.0004)	0.0003
116103	Naranja	0.3684	7.04	7.41	6.31	0.0252	0.0175	0.0077
116104	Limón	0.1290	6.94	7.16	6.28	0.0132	0.0101	0.0030
116105	Piña	0.0888	(2.87)	(0.55)	(6.37)	(0.0036)	(0.0004)	(0.0032)
116106	Otras frutas frescas	0.3919	(8.76)	(8.27)	(9.43)	(0.0455)	(0.0250)	(0.0205)
117	Legumbres y hortalizas (nd)	3.9077	(4.32)	(4.71)	(3.78)	(0.1908)	(0.1220)	(0.0688)
1171	Frijol	0.8111	(1.66)	(2.18)	(1.06)	(0.0133)	(0.0093)	(0.0040)
117101	Frijol	0.8111	(1.66)	(2.18)	(1.06)	(0.0133)	(0.0093)	(0.0040)
1172	Verduras, legumbres, hortalizas frescas	3.0406	(4.98)	(5.26)	(4.56)	(0.1771)	(0.1121)	(0.0650)
117201	Cebolla	0.4273	(12.54)	(11.14)	(14.59)	(0.0659)	(0.0349)	(0.0310)
117202	Apio	0.0264	(24.70)	(24.70)	0.00	(0.0049)	(0.0049)	0.0000
117203	Ayote	0.0398	(1.48)	(3.29)	0.49	(0.0005)	(0.0005)	0.0001

Cuadro I-1

## IPC nacional, Managua y resto del país, febrero 2019

## Variación y contribución mensual a la inflación nacional por división, grupo, clase, sub clase y artículo

(porcentaje y puntos porcentuales)

Código	Descripción	Ponderación	Variación			Contribución		
			Nacional	Managua	Resto	Nacional	Managua	Resto
117204	Chayote	0.0713	(6.18)	(4.95)	(8.21)	(0.0055)	(0.0028)	(0.0028)
117205	Chiltoma	0.2304	(6.86)	(10.19)	(2.21)	(0.0257)	(0.0223)	(0.0035)
117206	Plátano	0.6741	4.02	6.79	(0.20)	0.0295	0.0301	(0.0006)
117207	Lechuga	0.0527	(5.70)	(3.76)	(11.56)	(0.0028)	(0.0014)	(0.0014)
117208	Tomate	0.6002	(9.22)	(13.26)	(3.24)	(0.0600)	(0.0514)	(0.0085)
117209	Pipián	0.0638	(3.92)	(5.57)	(1.37)	(0.0029)	(0.0025)	(0.0004)
117210	Quequisque	0.0552	(4.58)	(2.71)	(8.34)	(0.0052)	(0.0020)	(0.0031)
117211	Ajo	0.0461	(1.60)	(1.37)	(1.99)	(0.0008)	(0.0004)	(0.0004)
117212	Remolacha	0.0309	(0.27)	1.46	(4.17)	(0.0001)	0.0002	(0.0003)
117213	Repollo	0.0923	(1.77)	(0.78)	(2.86)	(0.0037)	(0.0009)	(0.0028)
117214	Zanahoria	0.1129	(8.48)	(5.64)	(13.97)	(0.0112)	(0.0049)	(0.0063)
117215	Papas	0.4371	(3.89)	(5.27)	(1.87)	(0.0149)	(0.0120)	(0.0029)
117216	Yuca	0.0802	(2.62)	(3.11)	(2.18)	(0.0025)	(0.0014)	(0.0011)
1173	Vegetales en conserva o congelados	0.0561	(0.81)	(1.88)	0.95	(0.0004)	(0.0006)	0.0002
117301	Vegetales enlatados	0.0561	(0.81)	(1.88)	0.95	(0.0004)	(0.0006)	0.0002
118	Azúcar, mermelada, miel, chocolate y dulces de azúcar (nd)	1.3834	0.81	0.79	0.85	0.0129	0.0071	0.0059
1181	Azúcar	1.1211	0.50	0.32	0.74	0.0067	0.0023	0.0044
118101	Azúcar	1.1211	0.50	0.32	0.74	0.0067	0.0023	0.0044
1182	Mermeladas, chocolate y dulces	0.0960	1.52	1.63	1.34	0.0012	0.0008	0.0004
118201	Caramelos	0.0647	1.99	2.46	1.43	0.0010	0.0006	0.0003
118202	Jalea	0.0313	0.79	0.72	1.03	0.0002	0.0002	0.0001
1183	Hielo, helados y sorbetes	0.1664	2.77	3.45	1.64	0.0051	0.0039	0.0011
118301	Helados	0.0859	1.20	1.51	0.81	0.0009	0.0007	0.0003
118302	Hielo	0.0455	2.85	3.25	2.55	0.0016	0.0008	0.0008
118303	Sorbete	0.0351	5.33	5.33	0.00	0.0025	0.0025	0.0000
119	Productos alimenticios (nep)	1.0272	0.90	1.01	0.73	0.0095	0.0066	0.0029
1191	Condimentos, especias y aderezos	0.8771	1.01	1.14	0.79	0.0091	0.0064	0.0027
119101	Sal	0.0689	0.50	0.51	0.48	0.0004	0.0003	0.0001
119102	Achiote	0.0335	1.96	2.51	0.00	0.0011	0.0011	0.0000
119103	Consumes	0.0477	1.51	2.08	0.69	0.0005	0.0004	0.0001
119104	Mayonesa	0.0461	0.70	0.76	0.51	0.0003	0.0002	0.0000
119105	Mostaza	0.0408	0.51	0.94	(0.20)	0.0002	0.0002	(0.0000)
119106	Salsa en base a tomate	0.3257	0.74	0.77	0.68	0.0024	0.0015	0.0009
119107	Salsa inglesa	0.0732	0.27	(0.14)	0.89	0.0002	(0.0001)	0.0003
119108	Vinagre	0.0257	(0.21)	(0.79)	1.36	(0.0000)	(0.0001)	0.0001
119109	Sopa concentrada	0.2155	1.77	2.15	1.26	0.0041	0.0029	0.0012
1192	Preparados para niños independiente de su composición	0.0428	0.67	0.85	0.28	0.0002	0.0002	0.0000
119201	Alimento para niños	0.0428	0.67	0.85	0.28	0.0002	0.0002	0.0000
1193	Frituras empacadas	0.1074	0.12	0.00	0.35	0.0001	0.0000	0.0001
119301	Frituras	0.1074	0.12	0.00	0.35	0.0001	0.0000	0.0001
12	Bebidas no alcohólicas	2.9887	0.84	1.04	0.52	0.0246	0.0189	0.0057
121	Café, té y cacao (nd)	0.6234	1.76	2.39	0.80	0.0156	0.0128	0.0028
1211	Café	0.5881	1.80	2.48	0.76	0.0152	0.0127	0.0026
121101	Café	0.5881	1.80	2.48	0.76	0.0152	0.0127	0.0026
1212	Cacao	0.0353	0.94	0.43	1.87	0.0003	0.0001	0.0002
121201	Saborizante en polvo	0.0353	0.94	0.43	1.87	0.0003	0.0001	0.0002
122	Aguas minerales, refrescos, jugos de frutas y de legumbres	2.3653	0.44	0.47	0.39	0.0090	0.0061	0.0029
1221	Aguas minerales, refrescos, jugos de frutas y de legumbres	2.3653	0.44	0.47	0.39	0.0090	0.0061	0.0029
122101	Agua purificada	0.0889	0.49	0.24	0.90	0.0004	0.0001	0.0003
122102	Gaseosa	1.5075	0.76	0.83	0.59	0.0091	0.0068	0.0023
122103	Refresco	0.7689	(0.07)	(0.21)	0.11	(0.0005)	(0.0009)	0.0004
<b>2</b>	<b>Bebidas alcohólicas y tabaco</b>	<b>0.8804</b>	<b>0.88</b>	<b>0.67</b>	<b>1.32</b>	<b>0.0099</b>	<b>0.0053</b>	<b>0.0046</b>
21	Bebidas alcohólicas	0.4489	(0.13)	(0.34)	0.40	(0.0006)	(0.0011)	0.0005
211	Bebidas destiladas (nd)	0.1704	(1.02)	(1.41)	0.12	(0.0019)	(0.0019)	0.0001
2111	Bebidas destiladas nacionales	0.1704	(1.02)	(1.41)	0.12	(0.0019)	(0.0019)	0.0001
211101	Ron	0.1704	(1.02)	(1.41)	0.12	(0.0019)	(0.0019)	0.0001
213	Cervezas (nd)	0.2785	0.45	0.41	0.55	0.0013	0.0008	0.0005
2131	Cervezas	0.2785	0.45	0.41	0.55	0.0013	0.0008	0.0005
213101	Cerveza	0.2785	0.45	0.41	0.55	0.0013	0.0008	0.0005
22	Tabaco	0.4316	1.56	1.42	1.87	0.0105	0.0064	0.0041
221	Tabaco (nd)	0.4316	1.56	1.42	1.87	0.0105	0.0064	0.0041
2211	Tabaco	0.4316	1.56	1.42	1.87	0.0105	0.0064	0.0041
221101	Cigarrillo	0.4316	1.56	1.42	1.87	0.0105	0.0064	0.0041
<b>3</b>	<b>Prendas de vestir y calzado</b>	<b>5.5259</b>	<b>0.75</b>	<b>1.01</b>	<b>0.35</b>	<b>0.0368</b>	<b>0.0302</b>	<b>0.0066</b>
31	Prendas de vestir	3.7961	0.88	1.15	0.42	0.0300	0.0246	0.0054
311	Materiales para prendas de vestir (sd)	0.0787	1.09	0.69	1.46	0.0009	0.0003	0.0006
3111	Telas	0.0787	1.09	0.69	1.46	0.0009	0.0003	0.0006
311101	Telas para prendas de vestir	0.0787	1.09	0.69	1.46	0.0009	0.0003	0.0006
312	Prendas de vestir y calzado (sd)	3.5910	0.81	1.09	0.34	0.0261	0.0222	0.0040
3121	Prendas para hombres y niños mayores de 10 años	1.4781	0.79	1.11	0.25	0.0111	0.0098	0.0013
312101	Camisa para hombre y niños mayores de 10 años	0.3314	0.62	0.67	0.53	0.0018	0.0012	0.0006
312102	Camiseta para hombre y niños mayores de 10 años	0.2084	0.94	1.37	0.31	0.0018	0.0016	0.0002
312103	Pantalón para hombre y niños mayor de 10 años	0.7103	0.75	1.08	0.17	0.0052	0.0048	0.0004
312104	Calzoncillo para hombre y niños mayores de 10 años	0.1089	0.62	1.05	0.07	0.0007	0.0007	0.0000
312105	Camisola para hombre y niños mayores de 10 años	0.0316	2.32	2.32	0.00	0.0007	0.0007	0.0000
312106	Calcetines para hombre y niños mayores de 10 años	0.0875	1.20	1.82	0.13	0.0008	0.0008	0.0000
3122	Prendas para mujeres y niñas mayores de 10 años	1.5428	0.50	0.63	0.29	0.0066	0.0051	0.0014
312201	Vestidos y trajes para mujer y niñas mayores de 10 años	0.1530	0.17	0.60	(0.60)	0.0002	0.0005	(0.0003)
312202	Blusas para mujer y niñas mayores de 10 años	0.4101	(0.01)	(0.26)	0.41	(0.0000)	(0.0006)	0.0006
312203	Camiseta para mujer y niñas mayores de 10 años	0.0484	1.95	2.38	0.98	0.0007	0.0006	0.0001
312204	Faldas para mujer y niñas mayores de 10 años	0.1166	0.71	0.85	0.46	0.0008	0.0006	0.0002
312205	Pantalón para mujer y niñas mayores de 10 años	0.4904	0.47	0.67	0.17	0.0018	0.0016	0.0003
312206	Ropa interior para mujer y niñas mayores de 10 años	0.3243	1.07	1.36	0.54	0.0030	0.0025	0.0005
3123	Prendas para niños y niñas menores de 10 años y lactantes	0.5700	1.68	2.22	0.70	0.0085	0.0072	0.0013
312301	Traje completo para niño y niñas menores de 10 años	0.0822	2.44	3.43	0.56	0.0018	0.0016	0.0001
312302	Traje completo para lactantes	0.1266	2.07	2.67	1.00	0.0022	0.0018	0.0004
312303	Pantalón para niño menores de 10 años	0.1675	0.75	1.10	0.14	0.0011	0.0011	0.0001
312304	Ropa interior para niños y niñas menores de 10 años	0.0584	1.04	0.59	2.03	0.0005	0.0002	0.0003
312305	Calcetines y medias para niños y niñas menores de 10 años	0.0447	0.54	0.50	0.62	0.0002	0.0001	0.0001
312306	Pañales de tela para lactantes	0.0905	2.83	4.01	0.84	0.0027	0.0024	0.0003
313	Otros artículos y accesorios de vestir (sd)	0.0594	2.72	3.75	0.88	0.0013	0.0011	0.0001



Cuadro I-1

## IPC nacional, Managua y resto del país, febrero 2019

## Variación y contribución mensual a la inflación nacional por división, grupo, clase, sub clase y artículo

(porcentaje y puntos porcentuales)

Código	Descripción	Ponderación	Variación			Contribución		
			Nacional	Managua	Resto	Nacional	Managua	Resto
3131	Accesorios de vestir, para hombres , mujeres y niños (as)	0.0594	2.72	3.75	0.88	0.0013	0.0011	0.0001
313101	Fajas y cinturones	0.0594	2.72	3.75	0.88	0.0013	0.0011	0.0001
314	Limpieza, reparación y alquiler de prendas de vestir (s)	0.0670	2.45	2.97	1.90	0.0017	0.0011	0.0006
3141	Confección y reparación de prendas de vestir	0.0670	2.45	2.97	1.90	0.0017	0.0011	0.0006
314101	Confección de pantalón	0.0670	2.45	2.97	1.90	0.0017	0.0011	0.0006
32	Calzado	1.7298	0.46	0.65	0.20	0.0068	0.0056	0.0012
321	Zapatos y otros calzados (sd)	1.7028	0.47	0.65	0.21	0.0068	0.0056	0.0012
3211	Calzado para adultos y niños (as) mayores de 10 años	1.4401	0.38	0.51	0.18	0.0045	0.0037	0.0009
321101	Calzado de vestir para hombre y niño mayores de 10 años	0.4175	0.67	0.82	0.47	0.0024	0.0016	0.0007
321102	Calzado de vestir para mujer y niña mayores de 10 años	0.5674	0.25	0.42	0.07	0.0013	0.0011	0.0002
321103	Botas para hombre y niño mayores de 10 años	0.0343	0.13	0.00	0.13	0.0000	0.0000	0.0000
321104	Calzado deportivo para hombre y mujer	0.3891	0.40	0.47	(0.03)	0.0011	0.0011	(0.0000)
321105	Chinelas de baño para adulto	0.0318	(0.96)	(1.60)	(0.46)	(0.0003)	(0.0002)	(0.0001)
3212	Calzado para niños y niñas de 10 años y menos	0.2627	0.98	1.39	0.37	0.0023	0.0019	0.0003
321201	Calzado de vestir para niño y niña menores de 10 años	0.1670	0.58	1.01	0.04	0.0009	0.0008	0.0000
321202	Calzado deportivo para niño y niña	0.0957	1.73	1.95	1.25	0.0014	0.0011	0.0003
322	Reparación y alquiler de calzado (s)	0.0270	0.00	0.00	0.00	0.0000	0.0000	0.0000
3221	Servicio de confección, reparación y limpieza de calzado	0.0270	0.00	0.00	0.00	0.0000	0.0000	0.0000
322101	Limpieza de calzado	0.0270	0.00	0.00	0.00	0.0000	0.0000	0.0000
<b>4</b>	<b>Alojamiento, agua, electricidad, gas y otros combustibles</b>	<b>9.7531</b>	<b>0.16</b>	<b>0.18</b>	<b>0.12</b>	<b>0.0150</b>	<b>0.0112</b>	<b>0.0038</b>
41	Alquileres efectivos de alojamiento	1.9256	0.00	(0.10)	0.36	0.0000	(0.0014)	0.0014
411	Alquileres efectivos pagados por los inquilinos	1.9256	0.00	(0.10)	0.36	0.0000	(0.0014)	0.0014
4111	Alquiler efectivo de vivienda	1.9256	0.00	(0.10)	0.36	0.0000	(0.0014)	0.0014
411101	Alquiler efectivo de la vivienda	1.9256	0.00	(0.10)	0.36	0.0000	(0.0014)	0.0014
43	Conservación y reparación de la vivienda	0.5437	0.79	1.26	0.23	0.0044	0.0038	0.0006
431	Materiales para la conservación y reparación de la vivienda (nd)	0.3941	1.14	1.91	0.32	0.0044	0.0038	0.0006
4311	Materiales para la conservación y reparación de la vivienda	0.3941	1.14	1.91	0.32	0.0044	0.0038	0.0006
431101	Cemento para reparación de la vivienda	0.1442	0.33	0.94	(0.11)	0.0006	0.0007	(0.0001)
431102	Lámina de zinc	0.1146	1.96	2.67	0.92	0.0016	0.0013	0.0003
431103	Pinturas	0.1353	1.76	2.38	0.81	0.0022	0.0018	0.0004
432	Servicios para la conservación y la reparación de la vivienda	0.1495	0.00	0.00	0.00	0.0000	0.0000	0.0000
4321	Servicios y mano de obra para la conservación y la reparación de la vivienda	0.1495	0.00	0.00	0.00	0.0000	0.0000	0.0000
432101	Servicio de fontanería	0.0512	0.00	0.00	0.00	0.0000	0.0000	0.0000
432102	Mano de obra por albañilería	0.0983	0.00	0.00	0.00	0.0000	0.0000	0.0000
44	Suministro de agua y servicios diversos relacionados con la vivienda	2.1165	0.14	0.22	0.00	0.0025	0.0025	0.0000
441	Suministro de agua (nd)	1.6779	0.00	0.00	0.00	0.0000	0.0000	0.0000
4411	Suministro de agua	1.6779	0.00	0.00	0.00	0.0000	0.0000	0.0000
441101	Tarifa de consumo de agua potable	1.6779	0.00	0.00	0.00	0.0000	0.0000	0.0000
442	Recogida de basura (s)	0.1530	0.00	0.00	0.00	0.0000	0.0000	0.0000
4421	Recogida de basura	0.1530	0.00	0.00	0.00	0.0000	0.0000	0.0000
442101	Pago por recolección de basura	0.1530	0.00	0.00	0.00	0.0000	0.0000	0.0000
444	Otros servicios relacionados con la vivienda (nep) (s)	0.2857	1.18	1.27	0.00	0.0025	0.0025	0.0000
4441	Otros servicios relacionados con la vivienda	0.2857	1.18	1.27	0.00	0.0025	0.0025	0.0000
444101	Pago por vigilancia de la vivienda	0.2857	1.18	1.27	0.00	0.0025	0.0025	0.0000
45	Electricidad, gas y otros combustibles	5.1673	0.16	0.20	0.10	0.0081	0.0063	0.0018
451	Electricidad (nd)	3.0112	0.37	0.37	0.37	0.0120	0.0080	0.0040
4511	Electricidad	3.0112	0.37	0.37	0.37	0.0120	0.0080	0.0040
451101	Tarifa de consumo de energía eléctrica	3.0112	0.37	0.37	0.37	0.0120	0.0080	0.0040
452	Gas (nd)	1.5953	(1.06)	(0.14)	(2.51)	(0.0131)	(0.0011)	(0.0121)
4521	Combustible para el uso del hogar	1.5953	(1.06)	(0.14)	(2.51)	(0.0131)	(0.0011)	(0.0121)
452101	Gas butano envasado	1.5953	(1.06)	(0.14)	(2.51)	(0.0131)	(0.0011)	(0.0121)
453	Combustibles líquidos (nd)	0.0236	0.33	0.00	0.33	0.0000	0.0000	0.0000
4531	Combustibles líquidos	0.0236	0.33	0.00	0.33	0.0000	0.0000	0.0000
453101	Kerosén	0.0236	0.33	0.00	0.33	0.0000	0.0000	0.0000
454	Combustibles sólidos (nd)	0.5372	1.57	(0.24)	3.05	0.0092	(0.0006)	0.0099
4541	Combustibles sólidos	0.5372	1.57	(0.24)	3.05	0.0092	(0.0006)	0.0099
454101	Carbón vegetal	0.0482	(0.61)	(1.13)	(0.42)	(0.0003)	(0.0001)	(0.0001)
454102	Leña	0.4890	1.76	(0.20)	3.44	0.0095	(0.0005)	0.0100
<b>5</b>	<b>Muebles, artículos para el hogar y para la conservación ordinaria del hogar</b>	<b>7.3790</b>	<b>0.67</b>	<b>0.90</b>	<b>0.29</b>	<b>0.0465</b>	<b>0.0392</b>	<b>0.0073</b>
51	Muebles y accesorios, alfombras y otros materiales para pisos	1.0118	0.12	0.11	0.13	0.0009	0.0005	0.0004
511	Muebles y accesorios (d)	1.0118	0.12	0.11	0.13	0.0009	0.0005	0.0004
5111	Muebles de todo tipo de material (madera, metal, plástico)	0.9492	(0.02)	(0.07)	0.06	(0.0001)	(0.0003)	0.0002
511101	Muebles de comedor	0.0652	0.54	0.54	0.00	0.0002	0.0002	0.0000
511102	Muebles de sala	0.2580	0.25	(0.08)	0.60	0.0005	(0.0001)	0.0006
511103	Camas	0.3862	(0.51)	(0.64)	(0.34)	(0.0018)	(0.0012)	(0.0005)
511104	Colchón	0.0506	0.45	0.68	0.21	0.0002	0.0001	0.0000
511105	Otros muebles para el hogar	0.1892	0.61	0.62	0.57	0.0007	0.0007	0.0000
5112	Accesorios	0.0626	2.20	3.07	1.01	0.0011	0.0009	0.0002
511201	Espejo	0.0626	2.20	3.07	1.01	0.0011	0.0009	0.0002
52	Productos textiles para el hogar	0.2903	0.06	(0.16)	0.35	0.0001	(0.0002)	0.0004
521	Productos textiles para el hogar	0.2903	0.06	(0.16)	0.35	0.0001	(0.0002)	0.0004
5211	Productos textiles para el hogar	0.2903	0.06	(0.16)	0.35	0.0001	(0.0002)	0.0004
521101	Cubrecama	0.0885	0.12	(0.20)	0.95	0.0001	(0.0001)	0.0001
521102	Juego de cama	0.1370	(0.09)	(0.36)	0.24	(0.0001)	(0.0002)	0.0001
521103	Toallas	0.0649	0.24	0.21	0.28	0.0002	0.0001	0.0001
53	Artefactos para el hogar y sus reparaciones	0.7211	0.21	(0.23)	0.85	0.0010	(0.0006)	0.0016
531	Artefactos para el hogar grandes, eléctricos o no (d)	0.5976	0.34	0.06	0.79	0.0013	0.0001	0.0011
5311	Artefactos para el hogar grandes, eléctricos o no	0.5976	0.34	0.06	0.79	0.0013	0.0001	0.0011
531101	Cocina de gas	0.1626	0.95	1.08	0.87	0.0009	0.0004	0.0006
531102	Horno microondas	0.0303	(0.02)	0.00	(0.04)	(0.0000)	0.0000	(0.0000)
531103	Refrigerador	0.3368	0.16	(0.16)	0.97	0.0003	(0.0002)	0.0006
531104	Lavadora	0.0679	0.01	0.00	0.02	0.0000	0.0000	0.0000
532	Artefactos eléctricos para el hogar pequeños (sd)	0.1235	(0.34)	(1.52)	1.06	(0.0003)	(0.0008)	0.0004
5321	Artefactos eléctricos para el hogar pequeños	0.1235	(0.34)	(1.52)	1.06	(0.0003)	(0.0008)	0.0004
532101	Abanico de pedestal	0.0494	0.07	(0.47)	1.04	0.0000	(0.0001)	0.0002
532102	Licudadora	0.0389	(1.65)	(4.83)	1.22	(0.0004)	(0.0006)	0.0002
532103	Plancha eléctrica	0.0353	0.44	(0.24)	0.91	0.0001	(0.0000)	0.0001
54	Artículos de vidrio y cristal, vajilla y utensilios para el hogar	0.1725	0.57	0.63	0.47	0.0009	0.0006	0.0003
541	Artículos de vidrio y cristal, vajilla y utensilios para el hogar	0.1725	0.57	0.63	0.47	0.0009	0.0006	0.0003
5411	Artículos y utensilios para el hogar	0.1725	0.57	0.63	0.47	0.0009	0.0006	0.0003
541101	Artículos de plásticos para el hogar	0.0700	0.37	0.79	(0.06)	0.0002	0.0002	(0.0000)

## Cuadro I-1

## IPC nacional, Managua y resto del país, febrero 2019

## Variación y contribución mensual a la inflación nacional por división, grupo, clase, sub clase y artículo

(porcentaje y puntos porcentuales)

Código	Descripción	Ponderación	Variación			Contribución		
			Nacional	Managua	Resto	Nacional	Managua	Resto
541102	Ollas	0.0695	0.44	0.45	0.44	0.0003	0.0002	0.0001
541103	Artículos de vajilla para el hogar	0.0330	1.24	0.80	1.95	0.0004	0.0001	0.0002
55	Herramientas y equipos para el hogar y el jardín	0.0905	(0.52)	(0.77)	(0.04)	(0.0005)	(0.0005)	(0.0000)
552	Herramientas pequeñas y accesorios diversos (sd)	0.0905	(0.52)	(0.77)	(0.04)	(0.0005)	(0.0005)	(0.0000)
5521	Herramientas pequeñas y accesorios diversos	0.0905	(0.52)	(0.77)	(0.04)	(0.0005)	(0.0005)	(0.0000)
552101	Bujías	0.0345	(0.29)	(0.73)	0.17	(0.0001)	(0.0001)	0.0000
552102	Pilas o baterías	0.0560	(0.61)	(0.78)	(0.20)	(0.0004)	(0.0004)	(0.0000)
56	Bienes y servicios para el hogar	5.0927	0.86	1.19	0.25	0.0440	0.0393	0.0047
561	Bienes para el hogar no duraderos (nd)	2.4811	1.04	1.34	0.47	0.0240	0.0201	0.0039
5611	Bienes para el hogar no duraderos	2.4811	1.04	1.34	0.47	0.0240	0.0201	0.0039
561101	Jabón sólido para lavar ropa	0.7710	0.22	0.25	0.16	0.0016	0.0012	0.0004
561102	Detergente en polvo para lavar ropa	0.4575	1.21	1.72	0.27	0.0051	0.0047	0.0004
561103	Suavizante para la ropa	0.1011	0.11	(0.27)	0.97	0.0001	(0.0002)	0.0003
561104	Jabón de lavar vajilla	0.2826	1.75	2.55	0.50	0.0048	0.0042	0.0005
561105	Cloro y desinfectante	0.3930	1.72	2.26	0.80	0.0060	0.0050	0.0010
561106	Desodorizante ambientales	0.0379	0.67	0.82	0.39	0.0002	0.0002	0.0000
561107	Insecticida	0.0450	1.43	1.86	0.02	0.0007	0.0007	0.0000
561108	Betún en pasta	0.0544	1.56	1.64	1.41	0.0011	0.0007	0.0004
561109	Bolsa para basura	0.0302	3.55	3.55	0.00	0.0007	0.0007	0.0000
561110	Candelas	0.0886	0.37	0.06	0.69	0.0003	0.0000	0.0002
561111	Fósforos	0.0796	3.45	5.62	0.44	0.0018	0.0018	0.0001
561112	Servilletas o toallas de papel	0.0245	1.80	1.80	0.00	0.0005	0.0005	0.0000
561113	Mechas y escobas	0.1159	0.99	0.81	1.44	0.0011	0.0006	0.0005
562	Servicios domésticos y para el hogar (s)	2.6116	0.71	1.07	0.08	0.0200	0.0193	0.0008
5621	Servicios domésticos pago en dinero	2.6116	0.71	1.07	0.08	0.0200	0.0193	0.0008
562101	Pago de salario empleada doméstica	2.6116	0.71	1.07	0.08	0.0200	0.0193	0.0008
<b>6</b>	<b>Salud</b>	<b>5.2300</b>	<b>0.60</b>	<b>0.54</b>	<b>0.73</b>	<b>0.0310</b>	<b>0.0192</b>	<b>0.0118</b>
61	Productos, artefactos y equipos médicos	2.7493	0.42	0.09	1.22	0.0088	0.0014	0.0075
611	Productos farmacéuticos (nd)	2.3912	0.46	0.09	1.23	0.0081	0.0011	0.0070
6111	Productos farmacéuticos	2.3912	0.46	0.09	1.23	0.0081	0.0011	0.0070
611101	Analgésicos	0.4010	0.59	0.53	0.73	0.0021	0.0014	0.0007
611102	Antiérgicos	0.0873	0.08	0.12	0.01	0.0000	0.0000	0.0000
611103	Antiácidos	0.1452	(0.47)	(0.47)	0.00	(0.0005)	(0.0005)	0.0000
611104	Antibióticos	0.2338	(0.04)	(0.29)	0.30	(0.0001)	(0.0003)	0.0002
611105	Antidepresivos y ansiolíticos	0.1526	0.40	0.04	1.04	0.0005	0.0000	0.0005
611106	Antidiabéticos	0.1388	0.69	(0.51)	2.69	0.0007	(0.0003)	0.0010
611107	Antidiarreicos, digestivos, laxantes enzimáticos	0.1149	(0.30)	(1.21)	0.84	(0.0003)	(0.0006)	0.0003
611108	Antihipertensivos y diuréticos	0.2580	(1.48)	(2.36)	0.52	(0.0019)	(0.0021)	0.0002
611109	Antiinflamatorio	0.1686	1.08	0.90	1.51	0.0011	0.0007	0.0005
611110	Antitúsvicos	0.1279	0.59	(0.23)	1.75	0.0005	(0.0001)	0.0007
611111	Medicamentos para el corazón	0.1349	0.80	1.04	0.23	0.0008	0.0007	0.0001
611112	Vitaminas	0.4283	1.48	1.02	2.30	0.0052	0.0023	0.0029
612	Otros productos médicos (nd)	0.1121	(0.33)	(0.33)	0.00	(0.0003)	(0.0003)	0.0000
6121	Otros productos médicos	0.1121	(0.33)	(0.33)	0.00	(0.0003)	(0.0003)	0.0000
612101	Algodón	0.0585	0.75	0.75	0.00	0.0003	0.0003	0.0000
612102	Antiséptico de uso externo	0.0536	(1.31)	(1.31)	0.00	(0.0005)	(0.0005)	0.0000
613	Artefactos y equipo terapéutico (d)	0.2461	0.40	0.27	1.05	0.0010	0.0005	0.0004
6131	Artefactos y equipo terapéutico	0.2461	0.40	0.27	1.05	0.0010	0.0005	0.0004
613101	Lentes ópticos	0.2461	0.40	0.27	1.05	0.0010	0.0005	0.0004
62	Servicios para pacientes externos	1.8841	0.81	0.98	0.48	0.0159	0.0126	0.0032
621	Servicios médicos (s)	0.7022	0.70	0.75	0.64	0.0056	0.0033	0.0023
6211	Servicios médicos	0.7022	0.70	0.75	0.64	0.0056	0.0033	0.0023
621101	Consulta médica general	0.4066	0.57	0.58	0.55	0.0027	0.0015	0.0011
621102	Consulta médica especializada	0.2956	0.89	1.00	0.76	0.0029	0.0018	0.0011
622	Servicios dentales (s)	0.2759	0.61	0.79	0.44	0.0013	0.0008	0.0005
6221	Servicios dentales	0.2759	0.61	0.79	0.44	0.0013	0.0008	0.0005
622101	Consulta dental	0.2759	0.61	0.79	0.44	0.0013	0.0008	0.0005
623	Servicios paramédicos (s)	0.9060	0.95	1.14	0.23	0.0089	0.0085	0.0005
6231	Análisis de laboratorio	0.3643	1.40	1.45	1.16	0.0051	0.0044	0.0007
623101	Examen de orina	0.0984	0.83	0.89	0.77	0.0008	0.0004	0.0004
623102	Examen de sangre	0.2658	1.59	1.55	2.29	0.0043	0.0040	0.0004
6232	Otros estudios especializados	0.5418	0.66	0.93	(0.19)	0.0038	0.0041	(0.0003)
623201	Radiografía	0.3092	0.23	0.26	0.11	0.0008	0.0007	0.0001
623202	Ultrasonido	0.2326	1.26	1.93	(0.52)	0.0031	0.0034	(0.0003)
63	Servicios de hospital	0.5967	0.56	0.64	0.34	0.0064	0.0052	0.0011
631	Servicios de hospital (s)	0.5967	0.56	0.64	0.34	0.0064	0.0052	0.0011
6311	Servicios de hospital	0.5967	0.56	0.64	0.34	0.0064	0.0052	0.0011
631101	Servicio de hospitalización	0.5967	0.56	0.64	0.34	0.0064	0.0052	0.0011
<b>7</b>	<b>Transporte</b>	<b>8.9305</b>	<b>1.35</b>	<b>1.30</b>	<b>1.49</b>	<b>0.1009</b>	<b>0.0696</b>	<b>0.0313</b>
71	Adquisición de vehículos	1.7289	0.73	0.70	0.83	0.0100	0.0074	0.0026
712	Vehículos a motor para uso particular (d)	1.0771	0.30	0.16	0.91	0.0022	0.0010	0.0012
7121	Vehículos a motor para uso particular	1.0771	0.30	0.16	0.91	0.0022	0.0010	0.0012
712101	Compra de motocicleta nueva	1.0771	0.30	0.16	0.91	0.0022	0.0010	0.0012
713	Bicicletas (d)	0.6518	1.23	1.42	0.77	0.0078	0.0064	0.0014
7131	Bicicletas para uso particular	0.6518	1.23	1.42	0.77	0.0078	0.0064	0.0014
713101	Bicicleta	0.6518	1.23	1.42	0.77	0.0078	0.0064	0.0014
72	Funcionamiento de equipo de transporte personal	3.3855	3.40	3.44	3.31	0.0973	0.0692	0.0281
721	Piezas de repuestos y accesorios para equipo de transporte personal	0.2057	1.58	1.78	0.27	0.0026	0.0025	0.0001
7211	Piezas de repuestos y accesorios para equipo de transporte personal	0.2057	1.58	1.78	0.27	0.0026	0.0025	0.0001
721101	Llantas para automóvil	0.1394	0.16	0.12	1.58	0.0002	0.0001	0.0000
721102	Otro repuesto para automóvil	0.0662	3.69	5.14	0.07	0.0024	0.0024	0.0000
722	Combustible y lubricantes para equipo de transporte personal	2.6884	4.13	4.25	3.86	0.0944	0.0668	0.0277
7221	Combustible y lubricantes para equipo de transporte personal	2.6884	4.13	4.25	3.86	0.0944	0.0668	0.0277
722101	Aceite de motor	0.0551	(0.67)	(0.99)	(0.02)	(0.0006)	(0.0006)	(0.0000)
722102	Diesel para automóvil	0.5543	5.10	5.33	4.67	0.0258	0.0176	0.0083
722103	Gasolina para automóvil	2.0791	4.08	4.20	3.79	0.0692	0.0498	0.0194
723	Conservación y reparación de equipo de transporte personal (s)	0.3872	0.10	(0.03)	0.49	0.0003	(0.0001)	0.0004
7231	Servicios de reparación de equipo de transporte personal	0.3092	0.08	(0.08)	0.61	0.0002	(0.0002)	0.0004
723101	Servicio de reparación de automóvil	0.3092	0.08	(0.08)	0.61	0.0002	(0.0002)	0.0004
7232	Otros servicios	0.0780	0.23	0.36	0.00	0.0001	0.0001	0.0000
723201	Otros servicios para conservación del automóvil	0.0780	0.23	0.36	0.00	0.0001	0.0001	0.0000

## Cuadro I-1

## IPC nacional, Managua y resto del país, febrero 2019

## Variación y contribución mensual a la inflación nacional por división, grupo, clase, sub clase y artículo

(porcentaje y puntos porcentuales)

Código	Descripción	Ponderación	Variación			Contribución		
			Nacional	Managua	Resto	Nacional	Managua	Resto
724	Otros servicios relativos al equipo de transporte personal (s)	0.1043	0.00	0.00	0.00	0.0000	0.0000	0.0000
7241	Otros servicios relativos al equipo de transporte personal	0.1043	0.00	0.00	0.00	0.0000	0.0000	0.0000
724101	Inspección vehicular	0.0620	0.00	0.00	0.00	0.0000	0.0000	0.0000
724102	Matrícula de vehículo	0.0423	0.00	0.00	0.00	0.0000	0.0000	0.0000
73	Servicios de transporte	3.8161	(0.20)	(0.30)	0.05	(0.0064)	(0.0069)	0.0005
732	Transporte de pasajeros por carretera (s)	3.8161	(0.20)	(0.30)	0.05	(0.0064)	(0.0069)	0.0005
7321	Transporte urbano	3.0019	(0.26)	(0.41)	0.06	(0.0064)	(0.0069)	0.0005
732101	Pasaje en bus urbano	1.3504	0.00	0.00	0.00	0.0000	0.0000	0.0000
732102	Servicio de taxi urbano	1.3792	(1.97)	(3.21)	0.00	(0.0288)	(0.0288)	0.0000
732103	Servicio de transporte escolar	0.2722	5.80	5.71	15.33	0.0223	0.0218	0.0005
7322	Transporte interurbano	0.8142	0.00	0.00	0.00	0.0000	0.0000	0.0000
732201	Pasaje en bus interurbano	0.8142	0.00	0.00	0.00	0.0000	0.0000	0.0000
<b>8</b>	<b>Comunicaciones</b>	<b>3.9409</b>	<b>0.35</b>	<b>0.36</b>	<b>0.34</b>	<b>0.0090</b>	<b>0.0059</b>	<b>0.0031</b>
82	Equipo telefónico y de facsímil	0.2995	0.17	0.18	0.17	0.0003	0.0001	0.0001
821	Equipo telefónico y de facsímil (d)	0.2995	0.17	0.18	0.17	0.0003	0.0001	0.0001
8211	Equipo telefónico y de facsímil	0.2995	0.17	0.18	0.17	0.0003	0.0001	0.0001
821101	Aparato telefónico	0.2995	0.17	0.18	0.17	0.0003	0.0001	0.0001
83	Servicios telefónicos y de facsímil	3.6414	0.36	0.36	0.35	0.0087	0.0057	0.0030
831	Servicios telefónicos y de facsímil (s)	3.6414	0.36	0.36	0.35	0.0087	0.0057	0.0030
8311	Servicios telefónicos y de facsímil	3.6414	0.36	0.36	0.35	0.0087	0.0057	0.0030
831101	Servicio de internet	0.2324	0.27	0.23	0.32	0.0004	0.0002	0.0002
831102	Servicio de telefónica residencial	1.4466	0.31	0.24	0.36	0.0035	0.0011	0.0025
831103	Servicio de telefónica celular	1.9624	0.42	0.43	0.33	0.0048	0.0044	0.0004
<b>9</b>	<b>Recreación y cultura</b>	<b>4.8267</b>	<b>(4.25)</b>	<b>(2.57)</b>	<b>(7.41)</b>	<b>(0.1684)</b>	<b>(0.0665)</b>	<b>(0.1019)</b>
91	Equipo audiovisual, fotográfico y de procesamiento de información	1.1570	(0.41)	(0.36)	(0.56)	(0.0017)	(0.0011)	(0.0006)
911	Equipo para la recepción, grabación y reproducción de sonidos e imágenes	0.8678	(0.88)	(0.95)	(0.77)	(0.0023)	(0.0016)	(0.0007)
9111	Equipo para la recepción, grabación y reproducción de sonidos e imágenes	0.8678	(0.88)	(0.95)	(0.77)	(0.0023)	(0.0016)	(0.0007)
911101	Equipo de sonido	0.2575	(1.58)	(2.06)	(0.68)	(0.0013)	(0.0011)	(0.0002)
911102	Televisor a color	0.4690	(0.63)	(0.37)	(1.13)	(0.0009)	(0.0003)	(0.0006)
911103	Equipo de DVD	0.1413	(0.34)	(0.75)	0.47	(0.0001)	(0.0002)	0.0001
913	Equipo de procesamiento e información (d)	0.1563	0.82	0.77	1.46	0.0007	0.0006	0.0001
9131	Equipo de procesamiento e información	0.1563	0.82	0.77	1.46	0.0007	0.0006	0.0001
913101	Equipo de computador	0.1563	0.82	0.77	1.46	0.0007	0.0006	0.0001
914	Medios de grabación (sd)	0.1330	0.00	0.00	0.00	0.0000	0.0000	0.0000
9141	Medios de grabación	0.1330	0.00	0.00	0.00	0.0000	0.0000	0.0000
914101	DVD grabado	0.0683	0.00	0.00	0.00	0.0000	0.0000	0.0000
914102	CD grabado	0.0647	0.00	0.00	0.00	0.0000	0.0000	0.0000
93	Otros artículos y equipo para recreación, jardines y animales domésticos	0.4301	1.14	1.14	1.14	0.0047	0.0034	0.0012
931	Juegos, juguetes y aficiones (sd)	0.1528	0.87	0.73	1.76	0.0011	0.0008	0.0003
9311	Juegos, juguetes y aficiones	0.1528	0.87	0.73	1.76	0.0011	0.0008	0.0003
931101	Juguete de cuerda	0.0957	0.31	0.10	1.83	0.0002	0.0001	0.0001
931102	Muñeca	0.0570	1.48	1.44	1.70	0.0009	0.0007	0.0002
933	Jardines, plantas y flores (nd)	0.0459	0.21	(0.95)	4.64	0.0001	(0.0004)	0.0005
9331	Jardines, plantas y flores	0.0459	0.21	(0.95)	4.64	0.0001	(0.0004)	0.0005
933101	Compra de flores	0.0459	0.21	(0.95)	4.64	0.0001	(0.0004)	0.0005
934	Animales domésticos y productos conexos	0.2315	1.47	1.94	0.53	0.0035	0.0031	0.0004
9342	Accesorios y productos conexos	0.2315	1.47	1.94	0.53	0.0035	0.0031	0.0004
934201	Alimentos para mascota	0.2315	1.47	1.94	0.53	0.0035	0.0031	0.0004
94	Servicios de recreación y culturales	2.3988	(7.80)	(5.20)	(11.70)	(0.1800)	(0.0721)	(0.1079)
941	Servicios de recreación y deportivos (s)	0.2891	0.21	0.61	0.07	0.0006	0.0005	0.0002
9411	Servicios de recreación y deportivos	0.2891	0.21	0.61	0.07	0.0006	0.0005	0.0002
941101	Mensualidad en gimnasio	0.2891	0.21	0.61	0.07	0.0006	0.0005	0.0002
942	Servicios culturales	1.5249	0.50	0.46	0.62	0.0065	0.0047	0.0018
9421	Servicios culturales	1.5249	0.50	0.46	0.62	0.0065	0.0047	0.0018
942101	Entrada a discotecas	0.3100	0.00	0.00	0.00	0.0000	0.0000	0.0000
942102	Mensualidad de televisión por cable	0.8933	0.57	0.47	2.96	0.0048	0.0038	0.0010
942103	Entrada a cine	0.1051	0.62	0.62	0.00	0.0009	0.0009	0.0000
942104	Foto carnet	0.2165	0.54	0.00	0.55	0.0008	0.0000	0.0008
943	Juegos de azar	0.5849	(27.51)	(27.51)	(27.51)	(0.1871)	(0.0773)	(0.1098)
9431	Juegos de azar	0.5849	(27.51)	(27.51)	(27.51)	(0.1871)	(0.0773)	(0.1098)
943101	Billete de lotería	0.5849	(27.51)	(27.51)	(27.51)	(0.1871)	(0.0773)	(0.1098)
95	Periódicos, libros, papeles y útiles de oficina	0.8407	1.02	0.53	2.26	0.0086	0.0032	0.0054
951	Libros	0.3289	1.28	0.21	4.48	0.0045	0.0005	0.0039
9511	Libros	0.3289	1.28	0.21	4.48	0.0045	0.0005	0.0039
951101	Textos de educación regular	0.2843	1.14	0.17	4.99	0.0036	0.0004	0.0032
951102	Textos de apoyo a la educación	0.0447	2.67	1.38	3.13	0.0009	0.0001	0.0007
952	Diarios y periódicos	0.1744	0.00	0.00	0.00	0.0000	0.0000	0.0000
9521	Diarios y periódicos	0.1744	0.00	0.00	0.00	0.0000	0.0000	0.0000
952101	Compra de diario	0.1744	0.00	0.00	0.00	0.0000	0.0000	0.0000
954	Papel y útiles de oficina y materiales de dibujos	0.3374	1.26	1.21	1.35	0.0041	0.0027	0.0014
9541	Papel y útiles de oficina y materiales de dibujos	0.3374	1.26	1.21	1.35	0.0041	0.0027	0.0014
954101	Cuaderno	0.2634	1.40	1.55	1.11	0.0035	0.0026	0.0009
954102	Lapicero	0.0322	0.73	0.10	2.51	0.0003	0.0000	0.0002
954103	Lápiz de grafito	0.0419	0.77	0.02	1.99	0.0003	0.0000	0.0003
<b>10</b>	<b>Educación</b>	<b>5.1690</b>	<b>3.86</b>	<b>4.10</b>	<b>3.21</b>	<b>0.2410</b>	<b>0.1867</b>	<b>0.0542</b>
101	Enseñanza preescolar y enseñanza primaria	1.2233	7.96	8.73	5.49	0.1680	0.1403	0.0277
1011	Enseñanza preescolar y enseñanza primaria	1.2233	7.96	8.73	5.49	0.1680	0.1403	0.0277
10111	Enseñanza preescolar y enseñanza primaria	1.2233	7.96	8.73	5.49	0.1680	0.1403	0.0277
1011101	Mensualidad preescolar	0.2919	8.08	8.57	6.36	0.0427	0.0352	0.0075
1011102	Matrícula preescolar	0.0358	11.77	12.36	4.64	0.0076	0.0074	0.0002
1011103	Mensualidad primaria	0.7877	7.51	8.20	5.39	0.0987	0.0813	0.0173
1011104	Matrícula primaria	0.1079	9.28	11.31	4.35	0.0190	0.0164	0.0026
102	Enseñanza secundaria	1.0362	7.16	8.37	4.55	0.1132	0.0903	0.0228
1021	Enseñanza secundaria	1.0362	7.16	8.37	4.55	0.1132	0.0903	0.0228
10211	Enseñanza secundaria	0.9331	7.41	8.35	5.30	0.1102	0.0858	0.0244
1021101	Mensualidad secundaria	0.8272	7.09	7.88	5.32	0.0915	0.0704	0.0211
1021102	Matrícula secundaria	0.1060	9.45	11.49	5.18	0.0188	0.0154	0.0033
10212	Enseñanza técnica o comercial	0.1030	3.15	8.67	(3.86)	0.0029	0.0045	(0.0016)
1021201	Mensualidad enseñanza técnica	0.1030	3.15	8.67	(3.86)	0.0029	0.0045	(0.0016)
104	Enseñanza universitaria y post universitaria	2.3058	(1.36)	(2.41)	1.68	(0.0287)	(0.0377)	0.0090
1041	Enseñanza universitaria	1.8716	(1.84)	(3.57)	1.68	(0.0300)	(0.0390)	0.0090

## Cuadro I-1

## IPC nacional, Managua y resto del país, febrero 2019

## Variación y contribución mensual a la inflación nacional por división, grupo, clase, sub clase y artículo

(porcentaje y puntos porcentuales)

Código	Descripción	Ponderación	Variación			Contribución		
			Nacional	Managua	Resto	Nacional	Managua	Resto
10411	Enseñanza universitaria	1.8716	(1.84)	(3.57)	1.68	(0.0300)	(0.0390)	0.0090
1041101	Mensualidad universitaria	1.7111	(2.50)	(4.50)	1.38	(0.0370)	(0.0439)	0.0069
1041102	Matrícula universitaria	0.1606	4.59	4.19	5.88	0.0070	0.0049	0.0021
1042	Enseñanza post universitaria	0.4342	0.27	0.27	0.00	0.0013	0.0013	0.0000
10421	Enseñanza post universitaria	0.4342	0.27	0.27	0.00	0.0013	0.0013	0.0000
1042101	Valor de la maestría	0.4342	0.27	0.27	0.00	0.0013	0.0013	0.0000
105	Enseñanza no atribuible a ningún nivel	0.6038	(2.56)	(2.04)	(3.61)	(0.0115)	(0.0062)	(0.0053)
1051	Enseñanza no atribuible a ningún nivel	0.6038	(2.56)	(2.04)	(3.61)	(0.0115)	(0.0062)	(0.0053)
10511	Enseñanza no atribuible a ningún nivel en instituciones formales	0.6038	(2.56)	(2.04)	(3.61)	(0.0115)	(0.0062)	(0.0053)
1051101	Curso de computación	0.1916	(7.01)	(9.55)	(4.58)	(0.0105)	(0.0070)	(0.0035)
1051102	Curso de idioma	0.4122	(0.35)	0.35	(2.58)	(0.0010)	0.0008	(0.0019)
<b>11</b>	<b>Restaurantes y hoteles</b>	<b>9.5071</b>	<b>(0.07)</b>	<b>(0.16)</b>	<b>0.06</b>	<b>(0.0076)</b>	<b>(0.0102)</b>	<b>0.0026</b>
111	Servicio de suministro de comidas por contrato	9.3703	(0.08)	(0.16)	0.05	(0.0082)	(0.0102)	0.0021
1111	Restaurantes, cafés y establecimientos similares	9.3703	(0.08)	(0.16)	0.05	(0.0082)	(0.0102)	0.0021
11111	Restaurantes, hoteles, bares, comedierías, cafeterías y similares	9.1496	(0.08)	(0.16)	0.04	(0.0084)	(0.0103)	0.0018
1111101	Desayuno	0.5219	0.46	4.22	(0.62)	0.0020	0.0041	(0.0021)
1111102	Almuerzo	5.9203	0.12	0.12	0.11	0.0079	0.0047	0.0032
1111103	Platos preparados para servirse fuera del hogar	0.3324	0.86	0.90	0.47	0.0041	0.0038	0.0002
1111104	Hamburguesa para llevar	0.0584	(0.74)	(0.91)	0.00	(0.0006)	(0.0006)	0.0000
1111105	Platos preparados para llevar	1.7649	(1.06)	(1.59)	0.05	(0.0221)	(0.0225)	0.0004
1111106	Pollo asado para llevar	0.3637	0.31	0.28	0.65	0.0011	0.0009	0.0002
1111107	Pizza para llevar	0.1879	(0.35)	(0.59)	0.00	(0.0008)	(0.0008)	0.0000
11112	Bebidas alcohólicas y no alcohólicas servidas	0.1424	0.19	0.02	0.50	0.0002	0.0000	0.0002
1111201	Cerveza servida fuera del hogar	0.0645	0.36	0.02	0.81	0.0002	0.0000	0.0002
1111202	Refresco servido fuera del hogar	0.0779	0.05	0.02	0.13	0.0000	0.0000	0.0000
11113	Banquetes, ceremonias y celebraciones	0.0784	0.03	0.04	0.02	0.0000	0.0000	0.0000
1111301	Celebración de cumpleaños en restaurante	0.0784	0.03	0.04	0.02	0.0000	0.0000	0.0000
112	Servicios de alojamiento	0.1368	0.39	0.00	0.39	0.0006	0.0000	0.0006
1121	Servicios de alojamiento	0.1368	0.39	0.00	0.39	0.0006	0.0000	0.0006
11211	Servicios de alojamiento	0.1368	0.39	0.00	0.39	0.0006	0.0000	0.0006
1121101	Mensualidad por alquiler para estudiante	0.1368	0.39	0.00	0.39	0.0006	0.0000	0.0006
<b>12</b>	<b>Bienes y servicios diversos</b>	<b>7.9811</b>	<b>0.13</b>	<b>(0.07)</b>	<b>0.49</b>	<b>0.0090</b>	<b>(0.0032)</b>	<b>0.0122</b>
121	Cuidado personal	6.4746	0.02	(0.24)	0.52	0.0010	(0.0089)	0.0099
1211	Salones de peluquería y establecimientos de cuidado personal	0.7121	0.67	1.01	0.27	0.0043	0.0035	0.0008
12111	Servicios de cuidado personal para hombres y niños	0.2925	1.24	2.50	0.20	0.0034	0.0031	0.0003
1211101	Servicio de peluquería para hombre	0.2925	1.24	2.50	0.20	0.0034	0.0031	0.0003
12112	Servicios de cuidado personal para mujeres y niñas	0.4196	0.25	0.18	0.34	0.0009	0.0004	0.0005
1211201	Servicio de peluquería para mujer	0.3106	0.75	1.16	0.29	0.0020	0.0016	0.0004
1211202	Manicura	0.1091	(0.98)	(1.50)	0.61	(0.0011)	(0.0012)	0.0002
1213	Otros aparatos, artículos y productos para la atención personal	5.7625	(0.07)	(0.38)	0.57	(0.0033)	(0.0124)	0.0091
12131	Otros aparatos para el cuidado personal	0.4316	1.53	1.62	1.03	0.0057	0.0051	0.0006
1213101	Máquina de afeitar	0.3270	1.85	1.86	0.82	0.0054	0.0053	0.0000
1213102	Cepillo de dientes	0.1046	0.41	(0.57)	1.04	0.0003	(0.0002)	0.0005
12132	Artículos y productos para la atención personal	5.3310	(0.20)	(0.59)	0.55	(0.0090)	(0.0176)	0.0085
1213201	Colonia	0.9994	(4.12)	(4.63)	0.13	(0.0304)	(0.0305)	0.0001
1213202	Crema de cuerpo	0.3239	1.06	0.88	1.55	0.0030	0.0018	0.0012
1213203	Crema de belleza	0.1359	0.15	0.02	0.27	0.0001	0.0000	0.0001
1213204	Polvos compactos	0.0776	0.32	0.84	(0.07)	0.0002	0.0002	(0.0000)
1213205	Lápiz labial	0.0618	0.51	0.24	0.81	0.0003	0.0001	0.0002
1213206	Pintura de uñas	0.0413	1.70	1.74	1.67	0.0005	0.0002	0.0003
1213207	Shampoo	0.6641	1.14	1.27	0.39	0.0061	0.0057	0.0003
1213208	Acondicionador	0.0947	1.83	2.41	1.33	0.0014	0.0008	0.0005
1213209	Fijador de pelo	0.1110	0.91	0.72	1.05	0.0008	0.0003	0.0005
1213210	Otros productos para el cuidado del pelo	0.1008	0.00	(0.14)	0.11	0.0000	(0.0000)	0.0000
1213211	Desodorante	0.7853	0.49	0.42	0.80	0.0030	0.0021	0.0009
1213212	Jabón	0.3822	(0.10)	0.19	(0.77)	(0.0004)	0.0006	(0.0010)
1213213	Pasta de dientes	0.3878	0.36	0.14	0.73	0.0012	0.0003	0.0009
1213214	Talco	0.0491	1.31	0.00	1.31	0.0007	0.0000	0.0007
1213215	Papel higiénico	0.6706	0.39	0.03	0.68	0.0028	0.0001	0.0028
1213216	Toallas sanitarias	0.2281	0.65	0.73	0.57	0.0012	0.0007	0.0005
1213217	Pañales desechables	0.2175	0.29	(0.07)	0.34	0.0005	(0.0000)	0.0005
123	Efectos personales (nep)	0.5767	0.82	1.24	0.23	0.0050	0.0044	0.0006
1231	Joyería, relojes de pared y relojes de pulsera	0.2512	0.31	0.61	(0.18)	0.0011	0.0013	(0.0002)
12311	Joyería de oro y plata, (no incluye oro laminado)	0.0992	0.34	0.59	0.04	0.0007	0.0007	0.0000
1231101	Juego de alianzas	0.0992	0.34	0.59	0.04	0.0007	0.0007	0.0000
12312	Prendas de fantasías, inclusive de oro laminado	0.0757	(0.02)	0.60	(1.56)	(0.0000)	0.0003	(0.0004)
1231201	Aretes de oro laminado	0.0757	(0.02)	0.60	(1.56)	(0.0000)	0.0003	(0.0004)
12313	Relojes de pared y de pulseras	0.0763	0.57	0.66	0.36	0.0004	0.0003	0.0001
1231301	Reloj de pulsera	0.0763	0.57	0.66	0.36	0.0004	0.0003	0.0001
1232	Otros efectos personales	0.3255	1.52	2.26	0.69	0.0039	0.0031	0.0008
12321	Artículos de viaje	0.2833	1.63	2.51	0.69	0.0038	0.0030	0.0008
1232101	Bolso de viaje	0.0350	1.01	0.00	1.01	0.0002	0.0000	0.0002
1232102	Mochila	0.1727	1.45	2.66	0.55	0.0022	0.0017	0.0005
1232103	Cartera para mujer	0.0756	2.31	2.34	1.96	0.0014	0.0013	0.0001
12322	Artículos para bebé	0.0422	0.59	0.49	0.74	0.0002	0.0001	0.0001
1232201	Cochechito para bebé	0.0422	0.59	0.49	0.74	0.0002	0.0001	0.0001
125	Seguros	0.3297	0.16	0.12	0.43	0.0004	0.0003	0.0002
1251	Seguro de vida	0.1495	0.46	0.47	0.36	0.0005	0.0005	0.0000
12511	Seguro de vida y otros seguros personales	0.1495	0.46	0.47	0.36	0.0005	0.0005	0.0000
1251101	Seguro de vida	0.1495	0.46	0.47	0.36	0.0005	0.0005	0.0000
1254	Seguro relacionado con el transporte	0.1134	0.45	0.47	0.34	0.0004	0.0004	0.0000
12541	Seguro relacionado con el transporte	0.1134	0.45	0.47	0.34	0.0004	0.0004	0.0000
1254101	Seguro para automóvil	0.1134	0.45	0.47	0.34	0.0004	0.0004	0.0000
1255	Otros seguros	0.0668	(1.11)	(1.63)	0.60	(0.0005)	(0.0006)	0.0001
12551	Otros seguros	0.0668	(1.11)	(1.63)	0.60	(0.0005)	(0.0006)	0.0001
1255101	Seguro obligatorio para automóvil	0.0668	(1.11)	(1.63)	0.60	(0.0005)	(0.0006)	0.0001
127	Otros servicios (nep)	0.6001	0.51	0.49	0.51	0.0025	0.0010	0.0015
1271	Otros servicios (nep)	0.6001	0.51	0.49	0.51	0.0025	0.0010	0.0015
12711	Otros servicios (nep)	0.6001	0.51	0.49	0.51	0.0025	0.0010	0.0015
1271101	Servicios para celebraciones en el hogar	0.3598	0.06	0.09	0.03	0.0002	0.0001	0.0000
1271102	Ceremonias religiosas	0.1440	0.91	1.73	0.46	0.0013	0.0009	0.0004
1271104	Fotocopias	0.0963	1.66	0.00	2.43	0.0011	0.0000	0.0011

Clasificadores: (d): durables; (sd): semidurables; (nd): no durables; (s): servicios; (nep): no especificado

Fuente: BCN

## Cuadro I-2

## IPC nacional, Managua y resto del país, febrero 2019

## Variación y contribución acumulada a la inflación nacional, por división, grupo, clase, subclase y artículo

(porcentaje y puntos porcentuales)

Código	Descripción	Ponderación	Variación			Contribución		
			Nacional	Managua	Resto	Nacional	Managua	Resto
	<b>Índice general</b>	<b>100</b>	<b>0.02</b>	<b>0.16</b>	<b>(0.22)</b>	<b>0.0223</b>	<b>0.1030</b>	<b>(0.0807)</b>
	<b>1 Alimentos y bebidas no alcohólicas</b>	<b>30.8763</b>	<b>(0.53)</b>	<b>(0.74)</b>	<b>(0.21)</b>	<b>(0.1838)</b>	<b>(0.1556)</b>	<b>(0.0283)</b>
11	Alimentos	27.8877	(0.74)	(1.01)	(0.32)	(0.2352)	(0.1951)	(0.0400)
111	Pan y cereales (nd)	6.4098	0.36	0.51	0.13	0.0257	0.0217	0.0040
1111	Pan simple	1.4464	(0.01)	(0.56)	0.81	(0.0001)	(0.0048)	0.0047
111101	Pan corriente	1.1974	0.08	(0.99)	1.44	0.0009	(0.0064)	0.0073
111102	Pan de molde	0.2192	0.27	1.75	(3.53)	0.0007	0.0033	(0.0026)
111103	Pan tostado	0.0298	(8.98)	(8.98)	0.00	(0.0017)	(0.0017)	0.0000
1112	Pan dulce y repostería popular	0.4313	1.24	2.27	0.54	0.0055	0.0040	0.0014
111201	Pan dulce	0.2444	0.94	1.59	0.41	0.0023	0.0018	0.0006
111202	Repostería popular	0.1869	1.62	3.41	0.68	0.0031	0.0023	0.0009
1113	Galletas	0.1837	3.26	3.89	1.91	0.0067	0.0054	0.0012
111301	Galletas dulces	0.1313	3.05	3.56	1.84	0.0046	0.0038	0.0008
111302	Galleta salada	0.0524	3.88	5.00	2.09	0.0020	0.0016	0.0004
1114	Arroz	2.6490	0.66	0.48	0.97	0.0205	0.0096	0.0109
111401	Arroz	2.6490	0.66	0.48	0.97	0.0205	0.0096	0.0109
1115	Cereales	1.5637	(0.54)	0.48	(1.65)	(0.0097)	0.0046	(0.0143)
111501	Avena	0.2452	(0.15)	(0.44)	0.42	(0.0003)	(0.0007)	0.0003
111502	Harina de maíz	0.0523	0.40	0.08	1.06	0.0003	0.0000	0.0002
111503	Harina de trigo	0.0327	0.25	0.00	0.25	0.0001	0.0000	0.0001
111504	Maíz en grano	0.0215	2.64	0.00	2.64	0.0008	0.0000	0.0008
111505	Pinolillo	0.1074	0.69	1.14	(0.04)	0.0010	0.0010	(0.0000)
111506	Otros productos derivados del maíz	0.0399	0.02	0.00	0.02	0.0000	0.0000	0.0000
111507	Tortillas de maíz	0.9475	(1.32)	0.19	(2.90)	(0.0152)	0.0011	(0.0163)
111508	Hojuelas de maíz	0.1173	3.81	4.39	2.05	0.0036	0.0031	0.0005
1116	Pastas alimenticias	0.1356	1.51	2.56	0.03	0.0029	0.0029	0.0000
111601	Espaguetis	0.1356	1.51	2.56	0.03	0.0029	0.0029	0.0000
112	Carne (nd)	6.4377	(1.18)	(1.89)	0.04	(0.0828)	(0.0838)	0.0010
1121	Carne de res	2.4539	(3.49)	(5.34)	(0.38)	(0.1048)	(0.1006)	(0.0043)
112101	Carne de res sin hueso	1.7328	(4.75)	(6.96)	(0.79)	(0.1041)	(0.0979)	(0.0062)
112102	Carne molida	0.5311	0.85	0.95	0.71	0.0049	0.0031	0.0018
112103	Carne con hueso de res	0.1901	(2.51)	(4.04)	0.20	(0.0057)	(0.0058)	0.0002
1122	Carne de cerdo	0.3226	2.31	2.97	1.72	0.0081	0.0049	0.0031
112201	Carne de cerdo sin hueso	0.2600	2.60	3.34	1.89	0.0074	0.0046	0.0028
112202	Carne de cerdo con hueso	0.0626	1.04	1.07	1.02	0.0007	0.0003	0.0004
1123	Carne de aves	2.9538	0.40	0.48	0.25	0.0119	0.0093	0.0026
112301	Filete de pollo	0.0516	(6.29)	(7.49)	(3.20)	(0.0039)	(0.0034)	(0.0006)
112302	Pollo por pieza	2.9022	0.54	0.67	0.31	0.0158	0.0126	0.0032
1124	Vísceras y menudencias	0.2631	(0.41)	(0.27)	(0.67)	(0.0010)	(0.0004)	(0.0006)
112401	Vísceras	0.2631	(0.41)	(0.27)	(0.67)	(0.0010)	(0.0004)	(0.0006)
1125	Embutidos y carnes en conserva de res, cerdo y aves	0.4030	1.06	1.08	1.00	0.0042	0.0030	0.0012
112501	Chorizo criollo	0.0844	(0.97)	(2.94)	0.60	(0.0009)	(0.0012)	0.0003
112502	Jamón	0.0724	1.07	1.07	0.00	0.0007	0.0007	0.0000
112503	Mortadela	0.1698	2.31	2.60	1.31	0.0038	0.0033	0.0005
112504	Salchichón de cerdo	0.0354	1.05	1.24	0.79	0.0003	0.0002	0.0001
112505	Salchichas para hot-dog	0.0411	0.57	(0.26)	1.77	0.0002	(0.0001)	0.0003
1126	Animales vivos	0.0413	(1.65)	0.00	(1.65)	(0.0011)	0.0000	(0.0011)
112601	Gallina viva	0.0413	(1.65)	0.00	(1.65)	(0.0011)	0.0000	(0.0011)
113	Pescado (nd)	0.5767	1.33	0.93	1.90	0.0089	0.0036	0.0053
1131	Pescado fresco, refrigerado o congelado	0.3175	0.46	0.33	0.70	0.0018	0.0008	0.0009
113101	Chuleta de pescado	0.2145	0.20	0.20	0.20	0.0005	0.0004	0.0001
113102	Pescado entero fresco	0.1030	1.06	1.20	1.01	0.0012	0.0004	0.0008
1132	Mariscos frescos, refrigerados o congelados	0.0691	4.51	0.00	4.51	0.0033	0.0000	0.0033
113201	Camarón	0.0691	4.51	0.00	4.51	0.0033	0.0000	0.0033
1133	Pescado y mariscos en conservas o procesados	0.1902	1.79	1.96	1.44	0.0038	0.0028	0.0010
113301	Atún enlatado	0.0858	2.59	2.76	2.15	0.0022	0.0017	0.0005
113302	Sardinias enlatada	0.1045	1.26	1.36	1.09	0.0016	0.0011	0.0005
114	Leche, queso y huevos (nd)	5.5323	2.68	2.25	3.37	0.1807	0.0937	0.0870
1141	Leche, fluida, procesada	2.0956	1.37	1.08	1.91	0.0334	0.0170	0.0163
114101	Leche líquida	1.2613	1.53	0.97	2.64	0.0243	0.0101	0.0142
114102	Leche en polvo	0.7130	1.06	1.23	0.77	0.0077	0.0056	0.0021
114103	Leche en polvo maternizada	0.1212	1.11	1.63	0.10	0.0014	0.0013	0.0000
1142	Derivados de la leche	2.5952	5.38	4.92	6.08	0.1679	0.0921	0.0757
114201	Crema de leche	0.4296	2.07	2.50	1.61	0.0101	0.0064	0.0037
114202	Cuajada	0.4507	7.04	10.72	5.75	0.0381	0.0151	0.0230
114203	Leche agria	0.0338	0.00	0.00	0.00	0.0000	0.0000	0.0000
114204	Quesillo	0.0554	(0.15)	(0.15)	0.00	(0.0001)	(0.0001)	0.0000
114205	Queso	1.5888	6.12	5.26	7.99	0.1194	0.0704	0.0490
114206	Yogurt	0.0367	0.68	0.68	0.00	0.0003	0.0003	0.0000
1143	Huevos	0.8415	(1.74)	(2.19)	(1.06)	(0.0206)	(0.0155)	(0.0051)
114301	Huevos de gallina	0.8415	(1.74)	(2.19)	(1.06)	(0.0206)	(0.0155)	(0.0051)
115	Aceites y grasas (nd)	1.4013	(0.79)	(0.92)	(0.57)	(0.0117)	(0.0086)	(0.0031)
1151	Aceites comestibles	1.1885	(1.05)	(1.32)	(0.65)	(0.0127)	(0.0096)	(0.0031)
115101	Aceite para cocinar	1.1885	(1.05)	(1.32)	(0.65)	(0.0127)	(0.0096)	(0.0031)
1152	Mantequilla, margarina y grasas comestibles	0.2128	0.34	0.45	(0.02)	0.0010	0.0010	(0.0000)
115201	Mantequilla	0.1425	0.56	0.77	(0.22)	0.0011	0.0012	(0.0001)
115202	Margarina	0.0704	(0.22)	(0.47)	0.32	(0.0002)	(0.0003)	0.0001
116	Frutas (nd)	1.2117	0.93	0.61	1.44	0.0131	0.0054	0.0078
1161	Frutas frescas	1.2117	0.93	0.61	1.44	0.0131	0.0054	0.0078
116101	Banano	0.1698	1.01	(1.68)	3.56	0.0020	(0.0016)	0.0036
116102	Manzana	0.0639	(8.33)	(14.14)	3.04	(0.0044)	(0.0049)	0.0005
116103	Naranja	0.3684	13.14	15.58	8.67	0.0444	0.0341	0.0103
116104	Limón	0.1290	21.20	21.91	19.15	0.0354	0.0272	0.0082
116105	Piña	0.0888	(6.92)	(6.78)	(7.15)	(0.0091)	(0.0055)	(0.0036)
116106	Otras frutas frescas	0.3919	(10.44)	(13.68)	(5.45)	(0.0552)	(0.0439)	(0.0113)
117	Legumbres y hortalizas (nd)	3.9077	(8.53)	(8.82)	(8.12)	(0.3929)	(0.2383)	(0.1546)
1171	Frijol	0.8111	(1.54)	(0.26)	(2.95)	(0.0124)	(0.0011)	(0.0112)
117101	Frijol	0.8111	(1.54)	(0.26)	(2.95)	(0.0124)	(0.0011)	(0.0112)
1172	Verduras, legumbres, hortalizas frescas	3.0406	(10.13)	(10.52)	(9.56)	(0.3804)	(0.2367)	(0.1436)
117201	Cebolla	0.4273	(10.82)	(9.47)	(12.80)	(0.0556)	(0.0290)	(0.0266)
117202	Apio	0.0264	(22.82)	(22.82)	0.00	(0.0044)	(0.0044)	0.0000
117203	Ayote	0.0398	2.56	0.88	4.40	0.0008	0.0001	0.0006

## Cuadro I-2

## IPC nacional, Managua y resto del país, febrero 2019

## Variación y contribución acumulada a la inflación nacional, por división, grupo, clase, subclase y artículo

(porcentaje y puntos porcentuales)

Código	Descripción	Ponderación	Variación			Contribución		
			Nacional	Managua	Resto	Nacional	Managua	Resto
117204	Chayote	0.0713	(5.87)	(5.23)	(6.96)	(0.0052)	(0.0029)	(0.0023)
117205	Chiltoma	0.2304	(13.05)	(19.34)	(3.38)	(0.0523)	(0.0469)	(0.0053)
117206	Plátano	0.6741	0.60	1.59	(0.97)	0.0046	0.0074	(0.0028)
117207	Lechuga	0.0527	(20.70)	(20.76)	(20.51)	(0.0121)	(0.0093)	(0.0028)
117208	Tomate	0.6002	(23.49)	(22.96)	(24.18)	(0.1809)	(0.1000)	(0.0809)
117209	Pipián	0.0638	(0.52)	(1.05)	0.27	(0.0004)	(0.0005)	0.0001
117210	Quequisque	0.0552	(8.95)	(7.96)	(10.99)	(0.0105)	(0.0063)	(0.0042)
117211	Ajo	0.0461	(2.44)	(2.77)	(1.89)	(0.0012)	(0.0009)	(0.0003)
117212	Remolacha	0.0309	(9.69)	(11.39)	(5.37)	(0.0026)	(0.0022)	(0.0004)
117213	Repollo	0.0923	4.10	5.89	2.14	0.0081	0.0060	0.0020
117214	Zanahoria	0.1129	(17.84)	(18.43)	(16.56)	(0.0262)	(0.0185)	(0.0077)
117215	Papas	0.4371	(10.24)	(12.22)	(7.27)	(0.0420)	(0.0301)	(0.0120)
117216	Yuca	0.0802	(0.24)	1.76	(1.97)	(0.0002)	0.0008	(0.0010)
1173	Vegetales en conserva o congelados	0.0561	(0.39)	(1.31)	1.12	(0.0002)	(0.0004)	0.0002
117301	Vegetales enlatados	0.0561	(0.39)	(1.31)	1.12	(0.0002)	(0.0004)	0.0002
118	Azúcar, mermelada, miel, chocolate y dulces de azúcar (nd)	1.3834	0.92	0.71	1.20	0.0145	0.0064	0.0082
1181	Azúcar	1.1211	0.74	0.52	1.01	0.0097	0.0038	0.0059
118101	Azúcar	1.1211	0.74	0.52	1.01	0.0097	0.0038	0.0059
1182	Mermeladas, chocolate y dulces	0.0960	1.16	0.34	2.65	0.0009	0.0002	0.0007
118201	Caramelos	0.0647	1.05	(0.49)	2.98	0.0005	(0.0001)	0.0006
118202	Jalea	0.0313	1.34	1.27	1.58	0.0004	0.0003	0.0001
1183	Hielo, helados y sorbetes	0.1664	2.11	2.05	2.21	0.0039	0.0024	0.0015
118301	Helados	0.0859	1.07	0.70	1.53	0.0009	0.0003	0.0005
118302	Hielo	0.0455	3.50	4.25	2.96	0.0019	0.0010	0.0010
118303	Sorbete	0.0351	2.21	2.21	0.00	0.0011	0.0011	0.0000
119	Productos alimenticios (nep)	1.0272	0.90	0.76	1.14	0.0094	0.0049	0.0045
1191	Condimentos, especias y aderezos	0.8771	1.02	0.87	1.25	0.0092	0.0049	0.0043
119101	Sal	0.0689	1.09	1.26	0.82	0.0009	0.0006	0.0003
119102	Achiote	0.0335	1.48	1.81	0.28	0.0008	0.0008	0.0000
119103	Consumes	0.0477	1.98	2.65	1.03	0.0007	0.0006	0.0002
119104	Mayonesa	0.0461	1.10	1.30	0.49	0.0004	0.0004	0.0000
119105	Mostaza	0.0408	0.50	0.65	0.26	0.0002	0.0002	0.0000
119106	Salsa en base a tomate	0.3257	0.16	(0.67)	1.43	0.0005	(0.0013)	0.0018
119107	Salsa inglesa	0.0732	0.58	0.38	0.87	0.0005	0.0002	0.0003
119108	Vinagre	0.0257	(0.16)	(0.79)	1.52	(0.0000)	(0.0001)	0.0001
119109	Sopa concentrada	0.2155	2.29	2.76	1.63	0.0052	0.0036	0.0016
1192	Preparados para niños independiente de su composición	0.0428	0.36	0.30	0.49	0.0001	0.0001	0.0001
119201	Alimento para niños	0.0428	0.36	0.30	0.49	0.0001	0.0001	0.0001
1193	Frituras empacadas	0.1074	0.12	0.00	0.35	0.0001	0.0000	0.0001
119301	Frituras	0.1074	0.12	0.00	0.35	0.0001	0.0000	0.0001
12	Bebidas no alcohólicas	2.9887	1.78	2.20	1.08	0.0513	0.0396	0.0118
121	Café, té y cacao (nd)	0.6234	3.33	4.98	0.87	0.0289	0.0259	0.0030
1211	Café	0.5881	3.41	5.10	0.92	0.0284	0.0253	0.0031
121101	Café	0.5881	3.41	5.10	0.92	0.0284	0.0253	0.0031
1212	Cacao	0.0353	1.46	2.54	(0.44)	0.0005	0.0006	(0.0001)
121201	Saborizante en polvo	0.0353	1.46	2.54	(0.44)	0.0005	0.0006	(0.0001)
122	Aguas minerales, refrescos, jugos de frutas y de legumbres	2.3653	1.11	1.07	1.17	0.0224	0.0137	0.0087
1221	Aguas minerales, refrescos, jugos de frutas y de legumbres	2.3653	1.11	1.07	1.17	0.0224	0.0137	0.0087
122101	Agua purificada	0.0889	0.25	(0.24)	1.07	0.0002	(0.0001)	0.0003
122102	Gaseosa	1.5075	1.48	1.35	1.75	0.0177	0.0110	0.0067
122103	Refresco	0.7689	0.60	0.68	0.52	0.0045	0.0028	0.0017
<b>2</b>	<b>Bebidas alcohólicas y tabaco</b>	<b>0.8804</b>	<b>1.91</b>	<b>1.88</b>	<b>1.97</b>	<b>0.0213</b>	<b>0.0144</b>	<b>0.0068</b>
21	Bebidas alcohólicas	0.4489	0.39	0.28	0.68	0.0018	0.0009	0.0009
211	Bebidas destiladas (nd)	0.1704	(0.24)	(0.43)	0.31	(0.0004)	(0.0006)	0.0001
2111	Bebidas destiladas nacionales	0.1704	(0.24)	(0.43)	0.31	(0.0004)	(0.0006)	0.0001
211101	Ron	0.1704	(0.24)	(0.43)	0.31	(0.0004)	(0.0006)	0.0001
213	Cervezas (nd)	0.2785	0.80	0.76	0.90	0.0022	0.0015	0.0007
2131	Cervezas	0.2785	0.80	0.76	0.90	0.0022	0.0015	0.0007
213101	Cerveza	0.2785	0.80	0.76	0.90	0.0022	0.0015	0.0007
22	Tabaco	0.4316	2.95	3.06	2.73	0.0195	0.0135	0.0060
221	Tabaco (nd)	0.4316	2.95	3.06	2.73	0.0195	0.0135	0.0060
2211	Tabaco	0.4316	2.95	3.06	2.73	0.0195	0.0135	0.0060
221101	Cigarrillo	0.4316	2.95	3.06	2.73	0.0195	0.0135	0.0060
<b>3</b>	<b>Prendas de vestir y calzado</b>	<b>5.5259</b>	<b>1.05</b>	<b>1.32</b>	<b>0.61</b>	<b>0.0507</b>	<b>0.0393</b>	<b>0.0114</b>
31	Prendas de vestir	3.7961	1.26	1.58	0.74	0.0428	0.0334	0.0094
311	Materiales para prendas de vestir (sd)	0.0787	2.12	0.54	3.60	0.0017	0.0002	0.0015
3111	Telas	0.0787	2.12	0.54	3.60	0.0017	0.0002	0.0015
311101	Telas para prendas de vestir	0.0787	2.12	0.54	3.60	0.0017	0.0002	0.0015
312	Prendas de vestir y calzado (sd)	3.5910	1.18	1.53	0.57	0.0376	0.0308	0.0068
3121	Prendas para hombres y niñas mayores de 10 años	1.4781	1.09	1.48	0.43	0.0153	0.0130	0.0022
312101	Camisa para hombre y niñas mayores de 10 años	0.3314	0.81	0.96	0.55	0.0023	0.0018	0.0006
312102	Camiseta para hombre y niñas mayores de 10 años	0.2084	1.12	1.72	0.24	0.0022	0.0020	0.0002
312103	Pantalón para hombre y niñas mayores de 10 años	0.7103	1.01	1.39	0.35	0.0070	0.0061	0.0009
312104	Calzoncillo para hombre y niñas mayores de 10 años	0.1089	1.51	1.82	1.12	0.0018	0.0012	0.0006
312105	Camisola para hombre y niñas mayores de 10 años	0.0316	2.84	2.84	0.00	0.0008	0.0008	0.0000
312106	Calcetines para hombre y niñas mayores de 10 años	0.0875	1.65	2.60	0.03	0.0011	0.0011	0.0000
3122	Prendas para mujeres y niñas mayores de 10 años	1.5428	0.82	0.99	0.55	0.0107	0.0081	0.0027
312201	Vestidos y trajes para mujer y niñas mayores de 10 años	0.1530	0.55	1.01	(0.31)	0.0006	0.0008	(0.0001)
312202	Blusas para mujer y niñas mayores de 10 años	0.4101	0.19	(0.03)	0.56	0.0007	(0.0001)	0.0008
312203	Camiseta para mujer y niñas mayores de 10 años	0.0484	2.52	3.17	1.02	0.0009	0.0008	0.0001
312204	Faldas para mujer y niñas mayores de 10 años	0.1166	0.80	0.87	0.67	0.0009	0.0006	0.0003
312205	Pantalón para mujer y niñas mayores de 10 años	0.4904	0.77	0.92	0.56	0.0030	0.0021	0.0009
312206	Ropa interior para mujer y niñas mayores de 10 años	0.3243	1.62	2.10	0.76	0.0046	0.0038	0.0008
3123	Prendas para niños y niñas menores de 10 años y lactantes	0.5700	2.32	3.02	1.05	0.0116	0.0097	0.0019
312301	Traje completo para niño y niñas menores de 10 años	0.0822	2.44	3.35	0.69	0.0018	0.0016	0.0002
312302	Traje completo para lactantes	0.1266	2.63	3.33	1.37	0.0028	0.0023	0.0005
312303	Pantalón para niño menores de 10 años	0.1675	1.11	1.48	0.45	0.0017	0.0014	0.0002
312304	Ropa interior para niños y niñas menores de 10 años	0.0584	2.46	2.42	2.56	0.0011	0.0008	0.0004
312305	Calcetines y medias para niños y niñas menores de 10 años	0.0447	1.00	1.10	0.82	0.0003	0.0002	0.0001
312306	Pañales de tela para lactantes	0.0905	4.20	5.89	1.37	0.0039	0.0035	0.0005
313	Otros artículos y accesorios de vestir (sd)	0.0594	3.13	4.01	1.55	0.0015	0.0012	0.0003

## Cuadro I-2

## IPC nacional, Managua y resto del país, febrero 2019

## Variación y contribución acumulada a la inflación nacional, por división, grupo, clase, subclase y artículo

(porcentaje y puntos porcentuales)

Código	Descripción	Ponderación	Variación			Contribución		
			Nacional	Managua	Resto	Nacional	Managua	Resto
3131	Accesorios de vestir, para hombres , mujeres y niños (as)	0.0594	3.13	4.01	1.55	0.0015	0.0012	0.0003
313101	Fajas y cinturones	0.0594	3.13	4.01	1.55	0.0015	0.0012	0.0003
314	Limpieza, reparación y alquiler de prendas de vestir (s)	0.0670	3.10	3.41	2.77	0.0021	0.0012	0.0009
3141	Confección y reparación de prendas de vestir	0.0670	3.10	3.41	2.77	0.0021	0.0012	0.0009
314101	Confección de pantalón	0.0670	3.10	3.41	2.77	0.0021	0.0012	0.0009
32	Calzado	1.7298	0.54	0.69	0.33	0.0079	0.0059	0.0020
321	Zapatos y otros calzados (sd)	1.7028	0.55	0.69	0.35	0.0079	0.0059	0.0020
3211	Calzado para adultos y niños (as) mayores de 10 años	1.4401	0.49	0.63	0.29	0.0059	0.0045	0.0014
321101	Calzado de vestir para hombre y niño mayores de 10 años	0.4175	0.73	0.83	0.60	0.0026	0.0016	0.0009
321102	Calzado de vestir para mujer y niña mayores de 10 años	0.5674	0.42	0.73	0.08	0.0021	0.0019	0.0002
321103	Botas para hombre y niño mayores de 10 años	0.0343	0.83	0.00	0.83	0.0002	0.0000	0.0002
321104	Calzado deportivo para hombre y mujer	0.3891	0.39	0.44	0.02	0.0011	0.0011	0.0000
321105	Chinelas de baño para adulto	0.0318	(0.31)	(0.79)	0.07	(0.0001)	(0.0001)	0.0000
3212	Calzado para niños y niñas de 10 años y menos	0.2627	0.85	0.96	0.70	0.0020	0.0013	0.0006
321201	Calzado de vestir para niño y niña menores de 10 años	0.1670	0.88	1.22	0.45	0.0013	0.0010	0.0003
321202	Calzado deportivo para niño y niña	0.0957	0.81	0.57	1.36	0.0007	0.0003	0.0003
322	Reparación y alquiler de calzado (s)	0.0270	0.00	0.00	0.00	0.0000	0.0000	0.0000
3221	Servicio de confección, reparación y limpieza de calzado	0.0270	0.00	0.00	0.00	0.0000	0.0000	0.0000
322101	Limpieza de calzado	0.0270	0.00	0.00	0.00	0.0000	0.0000	0.0000
<b>4</b>	<b>Alojamiento, agua, electricidad, gas y otros combustibles</b>	<b>9.7531</b>	<b>0.13</b>	<b>0.12</b>	<b>0.14</b>	<b>0.0116</b>	<b>0.0072</b>	<b>0.0044</b>
41	Alquileres efectivos de alojamiento	1.9256	0.04	(0.07)	0.43	0.0007	(0.0010)	0.0017
411	Alquileres efectivos pagados por los inquilinos	1.9256	0.04	(0.07)	0.43	0.0007	(0.0010)	0.0017
4111	Alquiler efectivo de vivienda	1.9256	0.04	(0.07)	0.43	0.0007	(0.0010)	0.0017
411101	Alquiler efectivo de la vivienda	1.9256	0.04	(0.07)	0.43	0.0007	(0.0010)	0.0017
43	Conservación y reparación de la vivienda	0.5437	1.13	1.60	0.58	0.0062	0.0048	0.0015
431	Materiales para la conservación y reparación de la vivienda (nd)	0.3941	1.48	2.42	0.49	0.0057	0.0048	0.0009
4311	Materiales para la conservación y reparación de la vivienda	0.3941	1.48	2.42	0.49	0.0057	0.0048	0.0009
431101	Cemento para reparación de la vivienda	0.1442	0.39	1.33	(0.29)	0.0007	0.0010	(0.0003)
431102	Lámina de zinc	0.1146	2.32	2.81	1.59	0.0019	0.0014	0.0005
431103	Pinturas	0.1353	2.54	3.27	1.43	0.0031	0.0024	0.0007
432	Servicios para la conservación y la reparación de la vivienda	0.1495	0.33	0.00	0.79	0.0006	0.0000	0.0006
4321	Servicios y mano de obra para la conservación y la reparación de la vivienda	0.1495	0.33	0.00	0.79	0.0006	0.0000	0.0006
432101	Servicio de fontanería	0.0512	0.17	0.00	0.48	0.0001	0.0000	0.0001
432102	Mano de obra por albañilería	0.0983	0.39	0.00	0.90	0.0005	0.0000	0.0005
44	Suministro de agua y servicios diversos relacionados con la vivienda	2.1165	0.16	0.26	0.00	0.0029	0.0029	0.0000
441	Suministro de agua (nd)	1.6779	0.00	0.00	0.00	0.0000	0.0000	0.0000
4411	Suministro de agua	1.6779	0.00	0.00	0.00	0.0000	0.0000	0.0000
441101	Tarifa de consumo de agua potable	1.6779	0.00	0.00	0.00	0.0000	0.0000	0.0000
442	Recogida de basura (s)	0.1530	0.00	0.00	0.00	0.0000	0.0000	0.0000
4421	Recogida de basura	0.1530	0.00	0.00	0.00	0.0000	0.0000	0.0000
442101	Pago por recolección de basura	0.1530	0.00	0.00	0.00	0.0000	0.0000	0.0000
444	Otros servicios relacionados con la vivienda (s)	0.2857	1.39	1.51	0.00	0.0029	0.0029	0.0000
4441	Otros servicios relacionados con la vivienda	0.2857	1.39	1.51	0.00	0.0029	0.0029	0.0000
444101	Pago por vigilancia de la vivienda	0.2857	1.39	1.51	0.00	0.0029	0.0029	0.0000
45	Electricidad, gas y otros combustibles	5.1673	0.03	0.02	0.07	0.0017	0.0005	0.0012
451	Electricidad (nd)	3.0112	7.14	7.11	7.21	0.2141	0.1425	0.0716
4511	Electricidad	3.0112	7.14	7.11	7.21	0.2141	0.1425	0.0716
451101	Tarifa de consumo de energía eléctrica	3.0112	7.14	7.11	7.21	0.2141	0.1425	0.0716
452	Gas (nd)	1.5953	(15.49)	(15.88)	(14.85)	(0.2229)	(0.1413)	(0.0816)
4521	Combustible para el uso del hogar	1.5953	(15.49)	(15.88)	(14.85)	(0.2229)	(0.1413)	(0.0816)
452101	Gas butano envasado	1.5953	(15.49)	(15.88)	(14.85)	(0.2229)	(0.1413)	(0.0816)
453	Combustibles líquidos (nd)	0.0236	(0.57)	0.00	(0.57)	(0.0001)	0.0000	(0.0001)
4531	Combustibles líquidos	0.0236	(0.57)	0.00	(0.57)	(0.0001)	0.0000	(0.0001)
453101	Kerosén	0.0236	(0.57)	0.00	(0.57)	(0.0001)	0.0000	(0.0001)
454	Combustibles sólidos (nd)	0.5372	1.83	(0.26)	3.53	0.0107	(0.0007)	0.0113
4541	Combustibles sólidos	0.5372	1.83	(0.26)	3.53	0.0107	(0.0007)	0.0113
454101	Carbón vegetal	0.0482	(0.72)	(1.52)	(0.42)	(0.0003)	(0.0002)	(0.0001)
454102	Leña	0.4890	2.04	(0.20)	3.98	0.0110	(0.0005)	0.0115
<b>5</b>	<b>Muebles, artículos para el hogar y para la conservación ordinaria del hogar</b>	<b>7.3790</b>	<b>0.91</b>	<b>1.15</b>	<b>0.51</b>	<b>0.0626</b>	<b>0.0498</b>	<b>0.0128</b>
51	Muebles y accesorios, alfombras y otros materiales para pisos	1.0118	0.26	0.38	0.07	0.0021	0.0019	0.0002
511	Muebles y accesorios (d)	1.0118	0.26	0.38	0.07	0.0021	0.0019	0.0002
5111	Muebles de todo tipo de material (madera, metal, plástico)	0.9492	0.13	0.20	0.00	0.0009	0.0009	0.0000
511101	Muebles de comedor	0.0652	0.66	0.66	0.00	0.0003	0.0003	0.0000
511102	Muebles de sala	0.2580	0.23	(0.08)	0.56	0.0005	(0.0001)	0.0006
511103	Camas	0.3862	(0.50)	(0.44)	(0.57)	(0.0017)	(0.0008)	(0.0009)
511104	Colchón	0.0506	1.32	1.36	1.28	0.0005	0.0003	0.0002
511105	Otros muebles para el hogar	0.1892	1.25	1.27	0.85	0.0014	0.0014	0.0000
5112	Accesorios	0.0626	2.33	3.28	1.01	0.0011	0.0009	0.0002
511201	Especio	0.0626	2.33	3.28	1.01	0.0011	0.0009	0.0002
52	Productos textiles para el hogar	0.2903	0.27	0.05	0.57	0.0006	0.0001	0.0006
521	Productos textiles para el hogar	0.2903	0.27	0.05	0.57	0.0006	0.0001	0.0006
5211	Productos textiles para el hogar	0.2903	0.27	0.05	0.57	0.0006	0.0001	0.0006
521101	Cubrecama	0.0885	(0.56)	(0.55)	(0.59)	(0.0003)	(0.0002)	(0.0001)
521102	Juego de cama	0.1370	0.41	(0.00)	0.92	0.0005	(0.0000)	0.0005
521103	Toallas	0.0649	0.65	0.74	0.55	0.0005	0.0003	0.0002
53	Artefactos para el hogar y sus reparaciones	0.7211	0.31	(0.23)	1.10	0.0014	(0.0006)	0.0020
531	Artefactos para el hogar grandes, eléctricos o no (d)	0.5976	0.30	(0.13)	0.96	0.0011	(0.0003)	0.0014
5311	Artefactos para el hogar grandes, eléctricos o no	0.5976	0.30	(0.13)	0.96	0.0011	(0.0003)	0.0014
531101	Cocina de gas	0.1626	1.23	1.42	1.13	0.0012	0.0005	0.0007
531102	Horno microondas	0.0303	0.06	(0.10)	0.19	0.0000	(0.0000)	0.0000
531103	Refrigerador	0.3368	(0.08)	(0.49)	0.99	(0.0002)	(0.0008)	0.0006
531104	Lavadora	0.0679	0.13	0.00	0.42	0.0000	0.0000	0.0000
532	Artefactos eléctricos para el hogar pequeños (sd)	0.1235	0.35	(0.68)	1.58	0.0003	(0.0003)	0.0007
5321	Artefactos eléctricos para el hogar pequeños	0.1235	0.35	(0.68)	1.58	0.0003	(0.0003)	0.0007
532101	Abanico de pedestal	0.0494	0.79	0.28	1.69	0.0004	0.0001	0.0003
532102	Licudadora	0.0389	(0.48)	(2.88)	1.66	(0.0001)	(0.0003)	0.0002
532103	Plancha eléctrica	0.0353	0.46	(0.75)	1.33	0.0001	(0.0001)	0.0002
54	Artículos de vidrio y cristal, vajilla y utensilios para el hogar	0.1725	0.81	0.97	0.60	0.0013	0.0009	0.0004
541	Artículos de vidrio y cristal, vajilla y utensilios para el hogar	0.1725	0.81	0.97	0.60	0.0013	0.0009	0.0004
5411	Artículos y utensilios para el hogar	0.1725	0.81	0.97	0.60	0.0013	0.0009	0.0004
541101	Artículos de plásticos para el hogar	0.0700	0.37	0.79	(0.06)	0.0002	0.0002	(0.0000)

## Cuadro I-2

## IPC nacional, Managua y resto del país, febrero 2019

## Variación y contribución acumulada a la inflación nacional, por división, grupo, clase, subclase y artículo

(porcentaje y puntos porcentuales)

Código	Descripción	Ponderación	Variación			Contribución		
			Nacional	Managua	Resto	Nacional	Managua	Resto
541102	Ollas	0.0695	0.73	0.74	0.72	0.0005	0.0003	0.0002
541103	Artículos de vajilla para el hogar	0.0330	1.90	1.79	2.07	0.0006	0.0003	0.0002
55	Herramientas y equipos para el hogar y el jardín	0.0905	0.71	0.85	0.44	0.0007	0.0005	0.0001
552	Herramientas pequeñas y accesorios diversos (sd)	0.0905	0.71	0.85	0.44	0.0007	0.0005	0.0001
5521	Herramientas pequeñas y accesorios diversos	0.0905	0.71	0.85	0.44	0.0007	0.0005	0.0001
552101	Bujías	0.0345	0.83	1.38	0.27	0.0002	0.0002	0.0000
552102	Pilas o baterías	0.0560	0.65	0.68	0.57	0.0004	0.0003	0.0001
56	Bienes y servicios para el hogar	5.0927	1.10	1.43	0.51	0.0565	0.0471	0.0094
561	Bienes para el hogar no duraderos (nd)	2.4811	1.18	1.54	0.50	0.0271	0.0230	0.0041
5611	Bienes para el hogar no duraderos	2.4811	1.18	1.54	0.50	0.0271	0.0230	0.0041
561101	Jabón sólido para lavar ropa	0.7710	0.08	0.13	(0.02)	0.0006	0.0006	(0.0001)
561102	Detergente en polvo para lavar ropa	0.4575	2.74	4.13	0.24	0.0113	0.0109	0.0003
561103	Suavizante para la ropa	0.1011	0.60	0.43	0.98	0.0005	0.0003	0.0003
561104	Jabón de lavar vajilla	0.2826	1.84	2.52	0.77	0.0050	0.0042	0.0008
561105	Cloro y desinfectante	0.3930	0.84	0.82	0.88	0.0029	0.0018	0.0011
561106	Desodorizante ambientales	0.0379	0.73	0.65	0.88	0.0003	0.0002	0.0001
561107	Insecticida	0.0450	1.26	1.46	0.59	0.0007	0.0006	0.0001
561108	Betún en pasta	0.0544	1.35	1.47	1.15	0.0010	0.0007	0.0003
561109	Bolsa para basura	0.0302	4.63	4.63	0.00	0.0008	0.0008	0.0000
561110	Candelas	0.0886	0.03	(0.90)	0.98	0.0000	(0.0003)	0.0003
561111	Fósforos	0.0796	3.79	5.74	1.08	0.0020	0.0018	0.0002
561112	Servilletas o toallas de papel	0.0245	2.40	2.40	0.00	0.0006	0.0006	0.0000
561113	Mechas y escobas	0.1159	1.29	1.11	1.75	0.0014	0.0009	0.0006
562	Servicios domésticos y para el hogar (s)	2.6116	1.04	1.34	0.52	0.0294	0.0241	0.0053
5621	Servicios domésticos pago en dinero	2.6116	1.04	1.34	0.52	0.0294	0.0241	0.0053
562101	Pago de salario empleada doméstica	2.6116	1.04	1.34	0.52	0.0294	0.0241	0.0053
<b>6 Salud</b>		<b>5.2300</b>	<b>1.35</b>	<b>1.21</b>	<b>1.65</b>	<b>0.0694</b>	<b>0.0431</b>	<b>0.0263</b>
61	Productos, artefactos y equipos médicos	2.7493	0.09	(0.60)	1.77	0.0018	(0.0089)	0.0108
611	Productos farmacéuticos (nd)	2.3912	0.01	(0.81)	1.75	0.0001	(0.0098)	0.0099
6111	Productos farmacéuticos	2.3912	0.01	(0.81)	1.75	0.0001	(0.0098)	0.0099
611101	Analgésicos	0.4010	0.17	(0.41)	1.76	0.0006	(0.0011)	0.0017
611102	Antialérgicos	0.0873	0.02	(0.22)	0.48	0.0000	(0.0001)	0.0001
611103	Antiácidos	0.1452	(0.78)	(0.78)	0.00	(0.0009)	(0.0009)	0.0000
611104	Antibióticos	0.2338	(0.29)	(0.36)	(0.18)	(0.0005)	(0.0004)	(0.0001)
611105	Antidepresivos y ansiolíticos	0.1526	0.50	0.04	1.32	0.0006	0.0000	0.0006
611106	Antidiabéticos	0.1388	0.67	(0.65)	2.88	0.0007	(0.0004)	0.0011
611107	Antidiarreicos, digestivos, laxantes enzimáticos	0.1149	0.12	(0.85)	1.34	0.0001	(0.0004)	0.0005
611108	Antihipertensivos y diuréticos	0.2580	(1.67)	(2.38)	(0.06)	(0.0022)	(0.0022)	(0.0000)
611109	Antiinflamatorio	0.1686	(0.60)	(1.31)	1.07	(0.0006)	(0.0010)	0.0003
611110	Antitusivos	0.1279	0.92	(0.18)	2.48	0.0008	(0.0001)	0.0009
611111	Medicamentos para el corazón	0.1349	1.15	1.23	0.96	0.0011	0.0008	0.0003
611112	Vitaminas	0.4283	0.10	(1.85)	3.69	0.0004	(0.0042)	0.0046
612	Otros productos médicos (nd)	0.1121	(0.21)	(0.21)	0.00	(0.0002)	(0.0002)	0.0000
6121	Otros productos médicos	0.1121	(0.21)	(0.21)	0.00	(0.0002)	(0.0002)	0.0000
612101	Algodón	0.0585	1.14	1.14	0.00	0.0004	0.0004	0.0000
612102	Antiséptico de uso externo	0.0536	(1.44)	(1.44)	0.00	(0.0006)	(0.0006)	0.0000
613	Artefactos y equipo terapéutico (d)	0.2461	0.81	0.55	2.10	0.0019	0.0011	0.0008
6131	Artefactos y equipo terapéutico	0.2461	0.81	0.55	2.10	0.0019	0.0011	0.0008
613101	Lentes ópticos	0.2461	0.81	0.55	2.10	0.0019	0.0011	0.0008
62	Servicios para pacientes externos	1.8841	1.77	2.22	0.91	0.0343	0.0283	0.0061
621	Servicios médicos (s)	0.7022	1.52	2.07	0.83	0.0120	0.0091	0.0029
6211	Servicios médicos	0.7022	1.52	2.07	0.83	0.0120	0.0091	0.0029
621101	Consulta médica general	0.4066	1.40	1.80	0.87	0.0065	0.0047	0.0017
621102	Consulta médica especializada	0.2956	1.70	2.47	0.78	0.0055	0.0044	0.0012
622	Servicios dentales (s)	0.2759	0.78	1.02	0.55	0.0017	0.0011	0.0006
6221	Servicios dentales	0.2759	0.78	1.02	0.55	0.0017	0.0011	0.0006
622101	Consulta dental	0.2759	0.78	1.02	0.55	0.0017	0.0011	0.0006
623	Servicios paramédicos (s)	0.9060	2.22	2.49	1.26	0.0206	0.0181	0.0025
6231	Análisis de laboratorio	0.3643	1.81	1.49	3.37	0.0065	0.0045	0.0021
623101	Examen de orina	0.0984	2.16	0.93	3.36	0.0019	0.0004	0.0015
623102	Examen de sangre	0.2658	1.69	1.59	3.40	0.0046	0.0041	0.0005
6232	Otros estudios especializados	0.5418	2.48	3.18	0.34	0.0141	0.0136	0.0005
623201	Radiografía	0.3092	2.42	3.08	0.19	0.0080	0.0078	0.0001
623202	Ultrasonido	0.2326	2.56	3.34	0.50	0.0061	0.0058	0.0003
63	Servicios de hospital	0.5967	2.97	2.98	2.94	0.0332	0.0237	0.0094
631	Servicios de hospital (s)	0.5967	2.97	2.98	2.94	0.0332	0.0237	0.0094
6311	Servicios de hospital	0.5967	2.97	2.98	2.94	0.0332	0.0237	0.0094
631101	Servicio de hospitalización	0.5967	2.97	2.98	2.94	0.0332	0.0237	0.0094
<b>7 Transporte</b>		<b>8.9305</b>	<b>0.25</b>	<b>0.21</b>	<b>0.34</b>	<b>0.0185</b>	<b>0.0112</b>	<b>0.0073</b>
71	Adquisición de vehículos	1.7289	1.50	1.90	0.22	0.0205	0.0198	0.0007
712	Vehículos a motor para uso particular (d)	1.0771	1.41	1.55	0.80	0.0103	0.0093	0.0011
7121	Vehículos a motor para uso particular	1.0771	1.41	1.55	0.80	0.0103	0.0093	0.0011
712101	Compra de motocicleta nueva	1.0771	1.41	1.55	0.80	0.0103	0.0093	0.0011
713	Bicicletas (d)	0.6518	1.61	2.36	(0.19)	0.0102	0.0105	(0.0004)
7131	Bicicletas para uso particular	0.6518	1.61	2.36	(0.19)	0.0102	0.0105	(0.0004)
713101	Bicicleta	0.6518	1.61	2.36	(0.19)	0.0102	0.0105	(0.0004)
72	Funcionamiento de equipo de transporte personal	3.3855	0.90	0.98	0.70	0.0262	0.0201	0.0061
721	Piezas de repuestos y accesorios para equipo de transporte personal	0.2057	2.46	2.72	0.82	0.0040	0.0038	0.0002
7211	Piezas de repuestos y accesorios para equipo de transporte personal	0.2057	2.46	2.72	0.82	0.0040	0.0038	0.0002
721101	Llantas para automóvil	0.1394	0.97	0.98	0.53	0.0009	0.0009	0.0000
721102	Otro repuesto para automóvil	0.0662	4.68	6.22	0.86	0.0030	0.0029	0.0002
722	Combustible y lubricantes para equipo de transporte personal	2.6884	0.87	0.93	0.75	0.0206	0.0151	0.0055
7221	Combustible y lubricantes para equipo de transporte personal	2.6884	0.87	0.93	0.75	0.0206	0.0151	0.0055
722101	Acete de motor	0.0551	(0.24)	(0.30)	(0.13)	(0.0002)	(0.0002)	(0.0000)
722102	Diesel para automóvil	0.5543	1.84	1.91	1.71	0.0096	0.0065	0.0031
722103	Gasolina para automóvil	2.0791	0.64	0.72	0.46	0.0112	0.0088	0.0024
723	Conservación y reparación de equipo de transporte personal (s)	0.3872	0.51	0.51	0.49	0.0017	0.0013	0.0004
7231	Servicios de reparación de equipo de transporte personal	0.3092	0.57	0.56	0.61	0.0016	0.0012	0.0004
723101	Servicio de reparación de automóvil	0.3092	0.57	0.56	0.61	0.0016	0.0012	0.0004
7232	Otros servicios	0.0780	0.07	0.11	0.00	0.0000	0.0000	0.0000
723201	Otros servicios para conservación del automóvil	0.0780	0.07	0.11	0.00	0.0000	0.0000	0.0000



## Cuadro I-2

## IPC nacional, Managua y resto del país, febrero 2019

## Variación y contribución acumulada a la inflación nacional, por división, grupo, clase, subclase y artículo

(porcentaje y puntos porcentuales)

Código	Descripción	Ponderación	Variación			Contribución		
			Nacional	Managua	Resto	Nacional	Managua	Resto
724	Otros servicios relativos al equipo de transporte personal (s)	0.1043	0.00	0.00	0.00	0.0000	0.0000	0.0000
7241	Otros servicios relativos al equipo de transporte personal	0.1043	0.00	0.00	0.00	0.0000	0.0000	0.0000
724101	Inspección vehicular	0.0620	0.00	0.00	0.00	0.0000	0.0000	0.0000
724102	Matrícula de vehículo	0.0423	0.00	0.00	0.00	0.0000	0.0000	0.0000
73	Servicios de transporte	3.8161	(0.87)	(1.24)	0.05	(0.0282)	(0.0287)	0.0005
732	Transporte de pasajeros por carretera (s)	3.8161	(0.87)	(1.24)	0.05	(0.0282)	(0.0287)	0.0005
7321	Transporte urbano	3.0019	(1.11)	(1.66)	0.06	(0.0282)	(0.0287)	0.0005
732101	Pasaje en bus urbano	1.3504	0.00	0.00	0.00	0.0000	0.0000	0.0000
732102	Servicio de taxi urbano	1.3792	(3.43)	(5.55)	0.00	(0.0507)	(0.0507)	0.0000
732103	Servicio de transporte escolar	0.2722	5.87	5.79	15.38	0.0226	0.0220	0.0005
7322	Transporte interurbano	0.8142	0.00	0.00	0.00	0.0000	0.0000	0.0000
732201	Pasaje en bus interurbano	0.8142	0.00	0.00	0.00	0.0000	0.0000	0.0000
<b>8</b>	<b>Comunicaciones</b>	<b>3.9409</b>	<b>0.96</b>	<b>1.07</b>	<b>0.78</b>	<b>0.0247</b>	<b>0.0175</b>	<b>0.0072</b>
82	Equipo telefónico y de facsímil	0.2995	0.07	(0.38)	0.60	0.0001	(0.0003)	0.0004
821	Equipo telefónico y de facsímil (d)	0.2995	0.07	(0.38)	0.60	0.0001	(0.0003)	0.0004
8211	Equipo telefónico y de facsímil	0.2995	0.07	(0.38)	0.60	0.0001	(0.0003)	0.0004
821101	Aparato telefónico	0.2995	0.07	(0.38)	0.60	0.0001	(0.0003)	0.0004
83	Servicios telefónicos y de facsímil	3.6414	1.02	1.15	0.79	0.0246	0.0178	0.0068
831	Servicios telefónicos y de facsímil (s)	3.6414	1.02	1.15	0.79	0.0246	0.0178	0.0068
8311	Servicios telefónicos y de facsímil	3.6414	1.02	1.15	0.79	0.0246	0.0178	0.0068
831101	Servicio de internet	0.2324	0.46	0.38	0.60	0.0007	0.0004	0.0004
831102	Servicio de telefónica residencial	1.4466	0.69	0.62	0.73	0.0078	0.0027	0.0050
831103	Servicio de telefonía celular	1.9624	1.43	1.45	1.23	0.0161	0.0147	0.0014
<b>9</b>	<b>Recreación y cultura</b>	<b>4.8267</b>	<b>(8.44)</b>	<b>(5.27)</b>	<b>(14.13)</b>	<b>(0.3487)</b>	<b>(0.1396)</b>	<b>(0.2090)</b>
91	Equipo audiovisual, fotográfico y de procesamiento de información	1.1570	(1.01)	(0.96)	(1.15)	(0.0041)	(0.0028)	(0.0013)
911	Equipo para la recepción, grabación y reproducción de sonidos e imágenes	0.8678	(1.43)	(1.38)	(1.54)	(0.0038)	(0.0024)	(0.0014)
9111	Equipo para la recepción, grabación y reproducción de sonidos e imágenes	0.8678	(1.43)	(1.38)	(1.54)	(0.0038)	(0.0024)	(0.0014)
911101	Equipo de sonido	0.2575	(0.48)	0.90	(2.94)	(0.0004)	0.0005	(0.0009)
911102	Televisor a color	0.4690	(2.23)	(2.78)	(1.19)	(0.0033)	(0.0027)	(0.0006)
911103	Equipo de DVD	0.1413	(0.39)	(0.75)	0.32	(0.0002)	(0.0002)	0.0000
913	Equipo de procesamiento e información (d)	0.1563	(0.39)	(0.55)	1.62	(0.0003)	(0.0004)	0.0001
9131	Equipo de procesamiento e información	0.1563	(0.39)	(0.55)	1.62	(0.0003)	(0.0004)	0.0001
913101	Equipo de computador	0.1563	(0.39)	(0.55)	1.62	(0.0003)	(0.0004)	0.0001
914	Medios de grabación (sd)	0.1330	0.10	0.00	0.45	0.0001	0.0000	0.0001
9141	Medios de grabación	0.1330	0.10	0.00	0.45	0.0001	0.0000	0.0001
914101	DVD grabado	0.0683	0.00	0.00	0.00	0.0000	0.0000	0.0000
914102	CD grabado	0.0647	0.20	0.00	1.28	0.0001	0.0000	0.0001
93	Otros artículos y equipo para recreación, jardines y animales domésticos	0.4301	1.10	1.07	1.17	0.0045	0.0032	0.0013
931	Juegos, juguetes y aficiones (sd)	0.1528	0.40	0.15	1.97	0.0005	0.0002	0.0003
9311	Juegos, juguetes y aficiones	0.1528	0.40	0.15	1.97	0.0005	0.0002	0.0003
931101	Juguete de cuerda	0.0957	(1.33)	(1.76)	1.89	(0.0008)	(0.0010)	0.0001
931102	Muñeca	0.0570	2.30	2.36	2.04	0.0013	0.0011	0.0002
933	Jardines, plantas y flores (nd)	0.0459	0.21	(0.95)	4.64	0.0001	(0.0004)	0.0005
9331	Jardines, plantas y flores	0.0459	0.21	(0.95)	4.64	0.0001	(0.0004)	0.0005
933101	Compra de flores	0.0459	0.21	(0.95)	4.64	0.0001	(0.0004)	0.0005
934	Animales domésticos y productos conexos	0.2315	1.65	2.20	0.54	0.0039	0.0035	0.0004
9342	Accesorios y productos conexos	0.2315	1.65	2.20	0.54	0.0039	0.0035	0.0004
934201	Alimentos para mascota	0.2315	1.65	2.20	0.54	0.0039	0.0035	0.0004
94	Servicios de recreación y culturales	2.3988	(14.52)	(9.92)	(21.03)	(0.3605)	(0.1443)	(0.2163)
941	Servicios de recreación y deportivos (s)	0.2891	0.30	0.84	0.13	0.0010	0.0006	0.0003
9411	Servicios de recreación y deportivos	0.2891	0.30	0.84	0.13	0.0010	0.0006	0.0003
941101	Mensualidad en gimnasio	0.2891	0.30	0.84	0.13	0.0010	0.0006	0.0003
942	Servicios culturales	1.5249	0.80	0.86	0.60	0.0105	0.0088	0.0017
9421	Servicios culturales	1.5249	0.80	0.86	0.60	0.0105	0.0088	0.0017
942101	Entrada a discotecas	0.3100	0.00	0.00	0.00	0.0000	0.0000	0.0000
942102	Mensualidad de televisión por cable	0.8933	1.00	0.85	4.83	0.0085	0.0069	0.0016
942103	Entrada a cine	0.1051	1.29	1.29	0.00	0.0019	0.0019	0.0000
942104	Foto carnet	0.2165	0.11	2.58	0.11	0.0002	0.0000	0.0002
943	Juegos de azar	0.5849	(43.06)	(43.06)	(43.06)	(0.3720)	(0.1537)	(0.2183)
9431	Juegos de azar	0.5849	(43.06)	(43.06)	(43.06)	(0.3720)	(0.1537)	(0.2183)
943101	Billete de lotería	0.5849	(43.06)	(43.06)	(43.06)	(0.3720)	(0.1537)	(0.2183)
95	Periódicos, libros, papeles y útiles de oficina	0.8407	1.38	0.70	3.10	0.0115	0.0042	0.0073
951	Libros	0.3289	1.81	0.47	5.88	0.0063	0.0012	0.0051
9511	Libros	0.3289	1.81	0.47	5.88	0.0063	0.0012	0.0051
951101	Textos de educación regular	0.2843	1.58	0.38	6.43	0.0050	0.0010	0.0041
951102	Textos de apoyo a la educación	0.0447	4.13	3.37	4.39	0.0013	0.0003	0.0010
952	Diarios y periódicos	0.1744	0.00	0.00	0.00	0.0000	0.0000	0.0000
9521	Diarios y periódicos	0.1744	0.00	0.00	0.00	0.0000	0.0000	0.0000
952101	Compra de diario	0.1744	0.00	0.00	0.00	0.0000	0.0000	0.0000
954	Papel y útiles de oficina y materiales de dibujos	0.3374	1.60	1.36	2.10	0.0051	0.0030	0.0022
9541	Papel y útiles de oficina y materiales de dibujos	0.3374	1.60	1.36	2.10	0.0051	0.0030	0.0022
954101	Cuaderno	0.2634	1.77	1.74	1.83	0.0044	0.0029	0.0015
954102	Lapicero	0.0322	1.05	0.36	3.03	0.0004	0.0001	0.0003
954103	Lápiz de grafito	0.0419	0.98	(0.23)	3.00	0.0004	(0.0001)	0.0004
<b>10</b>	<b>Educación</b>	<b>5.1690</b>	<b>4.07</b>	<b>4.33</b>	<b>3.39</b>	<b>0.2532</b>	<b>0.1962</b>	<b>0.0570</b>
101	Enseñanza preescolar y enseñanza primaria	1.2233	8.08	8.87	5.56	0.1700	0.1420	0.0280
1011	Enseñanza preescolar y enseñanza primaria	1.2233	8.08	8.87	5.56	0.1700	0.1420	0.0280
10111	Enseñanza preescolar y enseñanza primaria	1.2233	8.08	8.87	5.56	0.1700	0.1420	0.0280
1011101	Mensualidad preescolar	0.2919	8.22	8.73	6.46	0.0433	0.0357	0.0076
1011102	Matrícula preescolar	0.0358	11.77	12.36	4.64	0.0076	0.0073	0.0002
1011103	Mensualidad primaria	0.7877	7.66	8.37	5.48	0.1002	0.0826	0.0176
1011104	Matrícula primaria	0.1079	9.28	11.31	4.35	0.0190	0.0164	0.0026
102	Enseñanza secundaria	1.0362	7.30	8.53	4.65	0.1149	0.0917	0.0232
1021	Enseñanza secundaria	1.0362	7.30	8.53	4.65	0.1149	0.0917	0.0232
10211	Enseñanza secundaria	0.9331	7.54	8.50	5.38	0.1117	0.0870	0.0247
1021101	Mensualidad secundaria	0.8272	7.24	8.05	5.42	0.0930	0.0716	0.0214
1021102	Matrícula secundaria	0.1060	9.45	11.49	5.18	0.0187	0.0154	0.0033
10212	Enseñanza técnica o comercial	0.1030	3.44	9.01	(3.64)	0.0032	0.0047	(0.0015)
1021201	Mensualidad enseñanza técnica	0.1030	3.44	9.01	(3.64)	0.0032	0.0047	(0.0015)
104	Enseñanza universitaria y post universitaria	2.3058	(1.03)	(2.08)	2.02	(0.0216)	(0.0324)	0.0108
1041	Enseñanza universitaria	1.8716	(1.50)	(3.24)	2.02	(0.0244)	(0.0352)	0.0108

## Cuadro I-2

## IPC nacional, Managua y resto del país, febrero 2019

## Variación y contribución acumulada a la inflación nacional, por división, grupo, clase, subclase y artículo

(porcentaje y puntos porcentuales)

Código	Descripción	Ponderación	Variación			Contribución		
			Nacional	Managua	Resto	Nacional	Managua	Resto
10411	Enseñanza universitaria	1.8716	(1.50)	(3.24)	2.02	(0.0244)	(0.0352)	0.0108
1041101	Mensualidad universitaria	1.7111	(2.14)	(4.14)	1.74	(0.0314)	(0.0401)	0.0087
1041102	Matrícula universitaria	0.1606	4.59	4.19	5.88	0.0070	0.0049	0.0021
1042	Enseñanza post universitaria	0.4342	0.60	0.60	0.00	0.0029	0.0029	0.0000
10421	Enseñanza post universitaria	0.4342	0.60	0.60	0.00	0.0029	0.0029	0.0000
1042101	Valor de la maestría	0.4342	0.60	0.60	0.00	0.0029	0.0029	0.0000
105	Enseñanza no atribuible a ningún nivel	0.6038	(2.26)	(1.70)	(3.40)	(0.0101)	(0.0051)	(0.0050)
1051	Enseñanza no atribuible a ningún nivel	0.6038	(2.26)	(1.70)	(3.40)	(0.0101)	(0.0051)	(0.0050)
10511	Enseñanza no atribuible a ningún nivel en instituciones formales	0.6038	(2.26)	(1.70)	(3.40)	(0.0101)	(0.0051)	(0.0050)
1051101	Curso de computación	0.1916	(6.81)	(9.32)	(4.40)	(0.0101)	(0.0068)	(0.0033)
1051102	Curso de idioma	0.4122	(0.00)	0.73	(2.33)	(0.0000)	0.0017	(0.0017)
<b>11</b>	<b>Restaurantes y hoteles</b>	<b>9.5071</b>	<b>0.05</b>	<b>0.03</b>	<b>0.09</b>	<b>0.0059</b>	<b>0.0021</b>	<b>0.0038</b>
111	Servicio de suministro de comidas por contrato	9.3703	0.05	0.03	0.06	0.0048	0.0021	0.0027
1111	Restaurantes, cafés y establecimientos similares	9.3703	0.05	0.03	0.06	0.0048	0.0021	0.0027
11111	Restaurantes, hoteles, bares, comedierías, cafeterías y similares	9.1496	0.04	0.03	0.06	0.0045	0.0020	0.0024
1111101	Desayuno	0.5219	0.92	4.66	(0.15)	0.0040	0.0045	(0.0005)
1111102	Almuerzo	5.9203	0.33	0.44	0.19	0.0223	0.0167	0.0056
1111103	Platos preparados para servirse fuera del hogar	0.3324	1.69	1.72	1.40	0.0079	0.0073	0.0006
1111104	Hamburguesas para llevar	0.0584	(0.09)	(0.37)	1.17	(0.0001)	(0.0002)	0.0002
1111105	Platos preparados para llevar	1.7649	(1.55)	(2.02)	(0.57)	(0.0325)	(0.0286)	(0.0038)
1111106	Pollo asado para llevar	0.3637	0.56	0.47	1.54	0.0020	0.0016	0.0004
1111107	Pizza para llevar	0.1879	0.32	0.54	0.00	0.0008	0.0008	0.0000
11112	Bebidas alcohólicas y no alcohólicas servidas	0.1424	0.26	0.04	0.66	0.0003	0.0000	0.0003
1111201	Cerveza servida fuera del hogar	0.0645	0.53	0.04	1.17	0.0003	0.0000	0.0003
1111202	Refresco servido fuera del hogar	0.0779	0.04	0.04	0.03	0.0000	0.0000	0.0000
11113	Banquetes, ceremonias y celebraciones	0.0784	0.05	0.07	0.04	0.0000	0.0000	0.0000
1111301	Celebración de cumpleaños en restaurante	0.0784	0.05	0.07	0.04	0.0000	0.0000	0.0000
112	Servicios de alojamiento	0.1368	0.70	0.00	0.70	0.0010	0.0000	0.0010
1121	Servicios de alojamiento	0.1368	0.70	0.00	0.70	0.0010	0.0000	0.0010
11211	Servicios de alojamiento	0.1368	0.70	0.00	0.70	0.0010	0.0000	0.0010
1121101	Mensualidad por alquiler para estudiante	0.1368	0.70	0.00	0.70	0.0010	0.0000	0.0010
<b>12</b>	<b>Bienes y servicios diversos</b>	<b>7.9811</b>	<b>0.54</b>	<b>0.40</b>	<b>0.79</b>	<b>0.0370</b>	<b>0.0174</b>	<b>0.0196</b>
121	Cuidado personal	6.4746	0.38	0.20	0.71	0.0208	0.0074	0.0134
1211	Salones de peluquería y establecimientos de cuidado personal	0.7121	0.60	0.78	0.38	0.0039	0.0027	0.0012
12111	Servicios de cuidado personal para hombres y niños	0.2925	1.42	2.62	0.43	0.0039	0.0032	0.0006
1211101	Servicio de peluquería para hombre	0.2925	1.42	2.62	0.43	0.0039	0.0032	0.0006
12112	Servicios de cuidado personal para mujeres y niñas	0.4196	0.00	(0.23)	0.34	0.0000	(0.0005)	0.0005
1211201	Servicio de peluquería para mujer	0.3106	0.72	1.11	0.29	0.0019	0.0016	0.0004
1211202	Manicura	0.1091	(1.77)	(2.52)	0.61	(0.0019)	(0.0021)	0.0002
1213	Otros aparatos, artículos y productos para la atención personal	5.7625	0.35	0.14	0.77	0.0169	0.0047	0.0122
12131	Otros aparatos para el cuidado personal	0.4316	2.48	2.70	1.23	0.0091	0.0085	0.0007
1213101	Máquina de afeitar	0.3270	3.19	3.21	1.13	0.0091	0.0090	0.0000
1213102	Cepillo de dientes	0.1046	0.09	(1.68)	1.24	0.0001	(0.0006)	0.0006
12132	Artículos y productos para la atención personal	5.3310	0.17	(0.13)	0.75	0.0078	(0.0038)	0.0116
1213201	Colonia	0.9994	(4.04)	(4.59)	0.62	(0.0297)	(0.0302)	0.0005
1213202	Crema de cuerpo	0.3239	1.41	1.08	2.32	0.0040	0.0023	0.0018
1213203	Crema de belleza	0.1359	0.63	1.12	0.16	0.0006	0.0006	0.0001
1213204	Polvo compacto	0.0776	0.84	1.30	0.49	0.0006	0.0004	0.0002
1213205	Lápiz labial	0.0618	1.14	1.06	1.24	0.0006	0.0003	0.0003
1213206	Pintura de uñas	0.0413	2.25	2.44	2.13	0.0007	0.0003	0.0004
1213207	Shampoo	0.6641	2.44	2.71	0.85	0.0127	0.0121	0.0007
1213208	Acondicionador	0.0947	3.01	4.24	1.96	0.0022	0.0015	0.0008
1213209	Fijador de pelo	0.1110	1.37	1.56	1.23	0.0011	0.0006	0.0006
1213210	Otros productos para el cuidado del pelo	0.1008	0.42	0.15	0.62	0.0003	0.0000	0.0003
1213211	Desodorante	0.7853	0.55	0.57	0.46	0.0034	0.0028	0.0005
1213212	Jabón	0.3822	0.28	0.62	(0.51)	0.0012	0.0018	(0.0006)
1213213	Pasta de dientes	0.3878	0.61	0.51	0.80	0.0021	0.0011	0.0010
1213214	Talco	0.0491	1.75	0.00	1.75	0.0009	0.0000	0.0009
1213215	Papel higiénico	0.6706	0.58	0.28	0.81	0.0042	0.0009	0.0033
1213216	Toallas sanitarias	0.2281	1.35	1.92	0.66	0.0024	0.0019	0.0005
1213217	Pañales desechables	0.2175	0.30	0.00	0.34	0.0005	0.0000	0.0005
123	Efectos personales (nep)	0.5767	1.57	2.00	0.97	0.0096	0.0071	0.0025
1231	Joyería, relojes de pared y relojes de pulsera	0.2512	1.07	1.36	0.60	0.0038	0.0030	0.0008
12311	Joyería de oro y plata, (no incluye oro laminado)	0.0992	1.03	0.93	1.15	0.0021	0.0011	0.0011
1231101	Juego de alianzas	0.0992	1.03	0.93	1.15	0.0021	0.0011	0.0011
12312	Prendas de fantasías, inclusive de oro laminado	0.0757	0.87	1.87	(1.56)	0.0007	0.0010	(0.0004)
1231201	Aretes de oro laminado	0.0757	0.87	1.87	(1.56)	0.0007	0.0010	(0.0004)
12313	Relojes de pared y de pulseras	0.0763	1.40	1.77	0.48	0.0010	0.0009	0.0001
1231301	Reloj de pulsera	0.0763	1.40	1.77	0.48	0.0010	0.0009	0.0001
1232	Otros efectos personales	0.3255	2.25	3.02	1.38	0.0058	0.0041	0.0017
12321	Artículos de viaje	0.2833	2.40	3.29	1.43	0.0055	0.0039	0.0016
1232101	Bolso de viaje	0.0350	1.73	0.00	1.73	0.0004	0.0000	0.0004
1232102	Mochila	0.1727	2.75	4.66	1.33	0.0040	0.0029	0.0011
1232103	Cartera para mujer	0.0756	1.80	1.79	2.02	0.0011	0.0010	0.0001
12322	Artículos para bebé	0.0422	1.01	1.10	0.87	0.0003	0.0002	0.0001
1232201	Cochecito para bebé	0.0422	1.01	1.10	0.87	0.0003	0.0002	0.0001
125	Seguros	0.3297	0.54	0.49	0.80	0.0014	0.0011	0.0003
1251	Seguro de vida	0.1495	0.83	0.85	0.73	0.0010	0.0009	0.0001
12511	Seguro de vida y otros seguros personales	0.1495	0.83	0.85	0.73	0.0010	0.0009	0.0001
1251101	Seguro de vida	0.1495	0.83	0.85	0.73	0.0010	0.0009	0.0001
1254	Seguro relacionado con el transporte	0.1134	0.83	0.85	0.71	0.0008	0.0007	0.0001
12541	Seguro relacionado con el transporte	0.1134	0.83	0.85	0.71	0.0008	0.0007	0.0001
1254101	Seguro para automóvil	0.1134	0.83	0.85	0.71	0.0008	0.0007	0.0001
1255	Otros seguros	0.0668	(0.74)	(1.26)	0.97	(0.0004)	(0.0005)	0.0001
12551	Otros seguros	0.0668	(0.74)	(1.26)	0.97	(0.0004)	(0.0005)	0.0001
1255101	Seguro obligatorio para automóvil	0.0668	(0.74)	(1.26)	0.97	(0.0004)	(0.0005)	0.0001
127	Otros servicios (nep)	0.6001	1.08	0.96	1.16	0.0053	0.0019	0.0034
1271	Otros servicios (nep)	0.6001	1.08	0.96	1.16	0.0053	0.0019	0.0034
1271101	Servicios para celebraciones en el hogar	0.3598	0.70	0.17	1.12	0.0020	0.0002	0.0018
1271102	Ceremonias religiosas	0.1440	1.47	3.03	0.62	0.0020	0.0015	0.0006
1271104	Fotocopias	0.0963	1.95	0.91	2.43	0.0013	0.0002	0.0011

Clasificadores: (d): durables; (sd): semidurables; (nd): no durables; (s): servicios; (nep): no especificado  
Fuente: BCN.

## Cuadro I-3

## IPC nacional, febrero 2019

## Variación y contribución mensual y acumulada por división, grupo, clase, subclase y artículo

(porcentaje y puntos porcentuales)

Código	Descripción	Ponderación	Índices			Variación		Contribución	
			dic-18	ene-19	feb-19	Mensual	Acum.	Mensual	Acum.
<b>Índice general</b>		<b>100</b>	<b>219.15</b>	<b>218.60</b>	<b>219.20</b>	<b>0.27</b>	<b>0.02</b>	<b>0.2736</b>	<b>0.0223</b>
<b>1 Alimentos y bebidas no alcohólicas</b>		<b>30.8763</b>	<b>246.26</b>	<b>245.31</b>	<b>244.96</b>	<b>(0.14)</b>	<b>(0.53)</b>	<b>(0.0494)</b>	<b>(0.1838)</b>
11	Alimentos	27.8877	249.94	248.67	248.09	(0.23)	(0.74)	(0.0740)	(0.2352)
111	Pan y cereales (nd)	6.4098	246.84	246.79	247.72	0.37	0.36	0.0271	0.0257
1111	Pan simple	1.4464	217.64	216.85	217.62	0.36	(0.01)	0.0051	(0.0001)
111101	Pan corriente	1.1974	211.55	211.66	211.72	0.03	0.08	0.0003	0.0009
111102	Pan de molde	0.2192	261.43	256.71	262.13	2.12	0.27	0.0054	0.0007
111103	Pan tostado	0.0298	140.22	132.30	127.63	(3.53)	(8.98)	(0.0006)	(0.0017)
1112	Pan dulce y repostería popular	0.4313	224.01	226.35	226.78	0.19	1.24	0.0009	0.0055
111201	Pan dulce	0.2444	222.54	223.62	224.63	0.45	0.94	0.0011	0.0023
111202	Repostería popular	0.1869	225.95	229.91	229.61	(0.13)	1.62	(0.0003)	0.0031
1113	Galletas	0.1837	243.42	245.20	251.36	2.51	3.26	0.0052	0.0067
111301	Galletas dulces	0.1313	253.86	255.76	261.60	2.28	3.05	0.0035	0.0046
111302	Galleta salada	0.0524	217.27	218.74	225.70	3.18	3.88	0.0017	0.0020
1114	Arroz	2.6490	258.70	259.17	260.39	0.47	0.66	0.0149	0.0205
111401	Arroz	2.6490	258.70	259.17	260.39	0.47	0.66	0.0149	0.0205
1115	Cereales	1.5637	254.90	253.64	253.54	(0.04)	(0.54)	(0.0008)	(0.0097)
111501	Avena	0.2452	207.74	206.73	207.43	0.34	(0.15)	0.0008	(0.0003)
111502	Harina de maíz	0.0523	297.90	298.32	299.08	0.26	0.40	0.0002	0.0003
111503	Harina de trigo	0.0327	273.45	273.60	274.13	0.19	0.25	0.0001	0.0001
111504	Maíz en grano	0.0215	314.61	310.30	322.90	4.06	2.64	0.0012	0.0008
111505	Pinillo	0.1074	286.18	286.92	288.14	0.42	0.69	0.0006	0.0010
111506	Otros productos derivados del maíz	0.0399	309.23	305.45	309.29	1.26	0.02	0.0007	0.0000
111507	Tortillas de maíz	0.9475	266.38	264.41	262.86	(0.59)	(1.32)	(0.0067)	(0.0152)
111508	Hojuelas de maíz	0.1173	178.35	180.70	185.14	2.45	3.81	0.0024	0.0036
1116	Pastas alimenticias	0.1356	310.82	312.58	315.52	0.94	1.51	0.0018	0.0029
111601	Espaguetis	0.1356	310.82	312.58	315.52	0.94	1.51	0.0018	0.0029
112	Carne (nd)	6.4377	239.63	238.59	236.81	(0.75)	(1.18)	(0.0524)	(0.0828)
1121	Carne de res	2.4539	267.93	264.09	258.57	(2.09)	(3.49)	(0.0620)	(0.1048)
112101	Carne de res sin hueso	1.7328	277.28	271.84	264.11	(2.84)	(4.75)	(0.0612)	(0.1041)
112102	Carne molida	0.5311	240.17	241.62	242.20	0.24	0.85	0.0014	0.0049
112103	Carne de res con hueso	0.1901	260.27	256.18	253.73	(0.96)	(2.51)	(0.0021)	(0.0057)
1122	Carne de cerdo	0.3226	237.08	242.46	242.57	0.04	2.31	0.0002	0.0081
112201	Carne de cerdo sin hueso	0.2600	240.20	247.30	246.44	(0.35)	2.60	(0.0010)	0.0074
112202	Carne de cerdo con hueso	0.0626	224.13	222.37	226.47	1.84	1.04	0.0012	0.0007
1123	Carne de aves	2.9538	220.57	220.87	221.45	0.26	0.40	0.0078	0.0119
112301	Filete de pollo	0.0516	265.59	259.79	248.88	(4.20)	(6.29)	(0.0026)	(0.0039)
112302	Pollo en pieza	2.9022	219.77	220.18	220.96	0.36	0.54	0.0104	0.0158
1124	Vísceras y menudencias	0.2631	210.16	210.31	209.30	(0.48)	(0.41)	(0.0012)	(0.0010)
112401	Vísceras	0.2631	210.16	210.31	209.30	(0.48)	(0.41)	(0.0012)	(0.0010)
1125	Embutidos y carnes en conserva de res, cerdo y aves	0.4030	215.28	215.59	217.56	0.92	1.06	0.0036	0.0042
112501	Chorizo criollo	0.0844	240.37	238.35	238.03	(0.14)	(0.97)	(0.0001)	(0.0009)
112502	Jamón	0.0724	205.88	206.49	208.08	0.77	1.07	0.0005	0.0007
112503	Mortadela	0.1698	213.25	214.88	218.17	1.53	2.31	0.0026	0.0038
112504	Salchichón de cerdo	0.0354	202.18	200.83	204.31	1.73	1.05	0.0006	0.0003
112505	Salchichas para hot-dog	0.0411	200.02	200.51	201.15	0.32	0.57	0.0001	0.0002
1126	Animales vivos	0.0413	367.59	366.12	361.54	(1.25)	(1.65)	(0.0009)	(0.0011)
112601	Gallina viva	0.0413	367.59	366.12	361.54	(1.25)	(1.65)	(0.0009)	(0.0011)
113	Pescado (nd)	0.5767	254.67	256.53	258.06	0.60	1.33	0.0040	0.0089
1131	Pescado fresco, refrigerado o congelado	0.3175	264.82	265.25	266.04	0.30	0.46	0.0012	0.0018
113101	Chuleta de pescado	0.2145	272.79	272.44	273.34	0.33	0.20	0.0009	0.0005
113102	Pescado entero fresco	0.1030	248.20	250.27	250.84	0.23	1.06	0.0003	0.0012
1132	Mariscos frescos, refrigerados o congelados	0.0691	234.23	245.87	244.81	(0.43)	4.51	(0.0003)	0.0033
113201	Camarón	0.0691	234.23	245.87	244.81	(0.43)	4.51	(0.0003)	0.0033
1133	Pescado y mariscos en conservas o procesados	0.1902	245.17	245.85	249.56	1.51	1.79	0.0032	0.0038
113301	Atún enlatado	0.0858	215.74	216.76	221.33	2.11	2.59	0.0018	0.0022
113302	Sardinias enlatada	0.1045	269.34	269.74	272.73	1.11	1.26	0.0014	0.0016
114	Leche, queso y huevos (nd)	5.5323	267.06	269.01	274.21	1.93	2.68	0.1316	0.1807
1141	Leche, fluida, procesada	2.0956	254.89	255.57	258.38	1.10	1.37	0.0270	0.0334
114101	Leche líquida	1.2613	275.38	275.97	279.60	1.32	1.53	0.0210	0.0243
114102	Leche en polvo	0.7130	224.09	224.86	226.46	0.71	1.06	0.0052	0.0077
114103	Leche en polvo maternizada	0.1212	222.91	223.97	225.39	0.63	1.11	0.0008	0.0014
1142	Derivados de la leche	2.5952	263.38	267.03	277.56	3.94	5.38	0.1250	0.1679
114201	Crema de leche	0.4296	247.87	250.07	253.01	1.17	2.07	0.0058	0.0101
114202	Cuajada	0.4507	263.29	266.73	281.83	5.66	7.04	0.0311	0.0381
114203	Leche agria	0.0338	297.83	297.83	297.83	0.00	0.00	0.0000	0.0000
114204	Quesillo	0.0554	190.34	185.62	190.05	2.38	(0.15)	0.0011	(0.0001)
114205	Queso	1.5888	269.11	273.65	285.57	4.36	6.12	0.0866	0.1194
114206	Yogurt	0.0367	276.84	276.88	278.74	0.67	0.68	0.0003	0.0003
1143	Huevos	0.8415	308.69	308.61	303.33	(1.71)	(1.74)	(0.0203)	(0.0206)
114301	Huevos de gallina	0.8415	308.69	308.61	303.33	(1.71)	(1.74)	(0.0203)	(0.0206)
115	Aceites y grasas (nd)	1.4013	232.25	231.23	230.41	(0.36)	(0.79)	(0.0053)	(0.0117)
1151	Aceites comestibles	1.1885	222.18	221.05	219.84	(0.55)	(1.05)	(0.0066)	(0.0127)
115101	Aceite para cocinar	1.1885	222.18	221.05	219.84	(0.55)	(1.05)	(0.0066)	(0.0127)
1152	Mantequilla, margarina y grasas comestibles	0.2128	288.45	288.05	289.43	0.48	0.34	0.0013	0.0010
115201	Mantequilla	0.1425	308.77	308.02	310.52	0.81	0.56	0.0016	0.0011
115202	Margarina	0.0704	247.30	247.62	246.75	(0.35)	(0.22)	(0.0003)	(0.0002)
116	Frutas (nd)	1.2117	256.18	260.49	258.56	(0.74)	0.93	(0.0107)	0.0131
1161	Frutas frescas	1.2117	256.18	260.49	258.56	(0.74)	0.93	(0.0107)	0.0131
116101	Banano	0.1698	256.61	258.88	259.19	0.12	1.01	0.0002	0.0020
116102	Manzana	0.0639	180.27	165.65	165.27	(0.23)	(8.33)	(0.0001)	(0.0044)
116103	Naranja	0.3684	201.03	212.50	227.45	7.04	13.14	0.0252	0.0444
116104	Limón	0.1290	283.94	321.80	344.13	6.94	21.20	0.0132	0.0354
116105	Piña	0.0888	324.47	310.91	302.00	(2.87)	(6.92)	(0.0036)	(0.0091)
116106	Otras frutas frescas	0.3919	295.62	290.16	264.75	(8.76)	(10.44)	(0.0455)	(0.0552)
117	Legumbres y hortalizas (nd)	3.9077	258.33	246.97	236.30	(4.32)	(8.53)	(0.1908)	(0.3929)
1171	Frijol	0.8111	216.21	216.47	212.88	(1.66)	(1.54)	(0.0133)	(0.0124)
117101	Frijol	0.8111	216.21	216.47	212.88	(1.66)	(1.54)	(0.0133)	(0.0124)
1172	Verduras, legumbres, hortalizas frescas	3.0406	270.52	255.84	243.11	(4.98)	(10.13)	(0.1771)	(0.3804)
117201	Cebolla	0.4273	263.73	268.92	235.21	(12.54)	(10.82)	(0.0659)	(0.0556)
117202	Apio	0.0264	160.30	164.30	123.71	(24.70)	(22.82)	(0.0049)	(0.0044)
117203	Ayote	0.0398	166.58	173.42	170.84	(1.48)	2.56	(0.0005)	0.0008

## Cuadro I-3

## IPC nacional, febrero 2019

## Variación y contribución mensual y acumulada por división, grupo, clase, subclase y artículo

(porcentaje y puntos porcentuales)

Código	Descripción	Ponderación	Índices			Variación		Contribución	
			dic-18	ene-19	feb-19	Mensual	Acum.	Mensual	Acum.
117204	Chayote	0.0713	273.71	274.59	257.63	(6.18)	(5.87)	(0.0055)	(0.0052)
117205	Chiltoma	0.2304	381.21	355.88	331.47	(6.86)	(13.05)	(0.0257)	(0.0523)
117206	Plátano	0.6741	246.17	238.07	247.65	4.02	0.60	0.0295	0.0046
117207	Lechuga	0.0527	243.91	205.11	193.42	(5.70)	(20.70)	(0.0028)	(0.0121)
117208	Tomate	0.6002	281.21	236.99	215.15	(9.22)	(23.49)	(0.0600)	(0.1809)
117209	Pipián	0.0638	248.84	257.63	247.54	(3.92)	(0.52)	(0.0029)	(0.0004)
117210	Quequisque	0.0552	467.97	446.58	426.11	(4.58)	(8.95)	(0.0052)	(0.0105)
117211	Ajo	0.0461	234.96	232.95	229.22	(1.60)	(2.44)	(0.0008)	(0.0012)
117212	Remolacha	0.0309	187.43	169.73	169.27	(0.27)	(9.69)	(0.0001)	(0.0026)
117213	Repollo	0.0923	467.17	495.05	486.30	(1.77)	4.10	(0.0037)	0.0081
117214	Zanahoria	0.1129	285.12	255.96	234.25	(8.48)	(17.84)	(0.0112)	(0.0262)
117215	Papas	0.4371	205.99	192.38	184.91	(3.89)	(10.24)	(0.0149)	(0.0420)
117216	Yuca	0.0802	254.77	261.01	254.17	(2.62)	(0.24)	(0.0025)	(0.0002)
1173	Vegetales en conserva o congelados	0.0561	206.44	207.33	205.64	(0.81)	(0.39)	(0.0004)	(0.0002)
117301	Vegetales enlatados	0.0561	206.44	207.33	205.64	(0.81)	(0.39)	(0.0004)	(0.0002)
118	Azúcar, mermelada, miel, chocolate y dulces de azúcar (nd)	1.3834	250.88	251.13	253.18	0.81	0.92	0.0129	0.0145
1181	Azúcar	1.1211	258.44	259.05	260.35	0.50	0.74	0.0067	0.0097
118101	Azúcar	1.1211	258.44	259.05	260.35	0.50	0.74	0.0067	0.0097
1182	Mermeladas, chocolate y dulces	0.0960	179.48	178.85	181.57	1.52	1.16	0.0012	0.0009
118201	Caramelos	0.0647	163.19	161.69	164.91	1.99	1.05	0.0010	0.0005
118202	Jalea	0.0313	213.16	214.32	216.02	0.79	1.34	0.0002	0.0004
1183	Hielo, helados y sorbetes	0.1664	241.06	239.51	246.14	2.77	2.11	0.0051	0.0039
118301	Helados	0.0859	201.82	201.58	203.99	1.20	1.07	0.0009	0.0009
118302	Hielo	0.0455	267.05	268.75	276.40	2.85	3.50	0.0016	0.0019
118303	Sorbete	0.0351	303.42	294.45	310.13	5.33	2.21	0.0025	0.0011
119	Productos alimenticios (nep) (nd)	1.0272	222.63	222.62	224.64	0.90	0.90	0.0095	0.0094
1191	Condimentos, especias y aderezos	0.8771	224.96	224.98	227.24	1.01	1.02	0.0091	0.0092
119101	Sal	0.0689	254.30	255.80	257.06	0.50	1.09	0.0004	0.0009
119102	Achiote	0.0335	360.81	359.11	366.15	1.96	1.48	0.0011	0.0008
119103	Consumes	0.0477	166.02	166.79	169.31	1.51	1.98	0.0005	0.0007
119104	Mayonesa	0.0461	177.64	178.34	179.59	0.70	1.10	0.0003	0.0004
119105	Mostaza	0.0408	200.05	200.05	201.06	0.51	0.50	0.0002	0.0002
119106	Salsa en base a tomate	0.3257	218.57	217.33	218.93	0.74	0.16	0.0024	0.0005
119107	Salsa inglesa	0.0732	239.99	240.72	241.37	0.27	0.58	0.0002	0.0005
119108	Vinagre	0.0257	189.98	190.07	189.67	(0.21)	(0.16)	(0.0000)	(0.0000)
119109	Sopa concentrada	0.2155	231.05	232.22	236.34	1.77	2.29	0.0041	0.0052
1192	Preparados para niños independiente de su composición	0.0428	182.59	182.03	183.25	0.67	0.36	0.0002	0.0001
119201	Alimento para niños	0.0428	182.59	182.03	183.25	0.67	0.36	0.0002	0.0001
1193	Frituras empacadas	0.1074	219.57	219.57	219.84	0.12	0.12	0.0001	0.0001
119301	Frituras	0.1074	219.57	219.57	219.84	0.12	0.12	0.0001	0.0001
12	Bebidas no alcohólicas	2.9887	211.93	213.89	215.69	0.84	1.78	0.0246	0.0513
121	Café, té y cacao (nd)	0.6234	305.02	309.72	315.18	1.76	3.33	0.0156	0.0289
1211	Café	0.5881	309.90	314.81	320.48	1.80	3.41	0.0152	0.0284
121101	Café	0.5881	309.90	314.81	320.48	1.80	3.41	0.0152	0.0284
1212	Cacao	0.0353	223.69	224.85	226.95	0.94	1.46	0.0003	0.0005
121201	Saborizante en polvo	0.0353	223.69	224.85	226.95	0.94	1.46	0.0003	0.0005
122	Aguas minerales, refrescos, jugos de frutas y de legumbres	2.3653	187.40	188.64	189.47	0.44	1.11	0.0090	0.0224
1221	Aguas minerales, refrescos, jugos de frutas y de legumbres	2.3653	187.40	188.64	189.47	0.44	1.11	0.0090	0.0224
122101	Agua purificada	0.0889	199.53	199.05	200.02	0.49	0.25	0.0004	0.0002
122102	Gaseosa	1.5075	173.92	175.17	176.49	0.76	1.48	0.0091	0.0177
122103	Refresco	0.7689	212.42	213.85	213.71	(0.07)	0.60	(0.0005)	0.0045
<b>2</b>	<b>Bebidas alcohólicas y tabaco</b>	<b>0.8804</b>	<b>277.89</b>	<b>280.72</b>	<b>283.18</b>	<b>0.88</b>	<b>1.91</b>	<b>0.0099</b>	<b>0.0213</b>
21	Bebidas alcohólicas	0.4489	222.64	223.81	223.51	(0.13)	0.39	(0.0006)	0.0018
211	Bebidas destiladas (nd)	0.1704	232.10	233.93	231.55	(1.02)	(0.24)	(0.0019)	(0.0004)
2111	Bebidas destiladas nacionales	0.1704	232.10	233.93	231.55	(1.02)	(0.24)	(0.0019)	(0.0004)
211101	Ron	0.1704	232.10	233.93	231.55	(1.02)	(0.24)	(0.0019)	(0.0004)
213	Cervezas (nd)	0.2785	216.85	217.61	218.60	0.45	0.80	0.0013	0.0022
2131	Cervezas	0.2785	216.85	217.61	218.60	0.45	0.80	0.0013	0.0022
213101	Cerveza	0.2785	216.85	217.61	218.60	0.45	0.80	0.0013	0.0022
22	Tabaco	0.4316	335.35	339.93	345.24	1.56	2.95	0.0105	0.0195
221	Tabaco (nd)	0.4316	335.35	339.93	345.24	1.56	2.95	0.0105	0.0195
2211	Tabaco	0.4316	335.35	339.93	345.24	1.56	2.95	0.0105	0.0195
221101	Cigarrillo	0.4316	335.35	339.93	345.24	1.56	2.95	0.0105	0.0195
<b>3</b>	<b>Prendas de vestir y calzado</b>	<b>5.5259</b>	<b>192.44</b>	<b>192.99</b>	<b>194.45</b>	<b>0.75</b>	<b>1.05</b>	<b>0.0368</b>	<b>0.0507</b>
31	Prendas de vestir	3.7961	195.82	196.56	198.29	0.88	1.26	0.0300	0.0428
311	Materiales para prendas de vestir (sd)	0.0787	220.46	222.70	225.13	1.09	2.12	0.0009	0.0017
3111	Telas	0.0787	220.46	222.70	225.13	1.09	2.12	0.0009	0.0017
311101	Telas para prendas de vestir	0.0787	220.46	222.70	225.13	1.09	2.12	0.0009	0.0017
312	Prendas de vestir y calzado (sd)	3.5910	195.14	195.84	197.43	0.81	1.18	0.0261	0.0376
3121	Prendas para hombres y niños mayores de 10 años	1.4781	207.42	208.04	209.68	0.79	1.09	0.0111	0.0153
312101	Camisa para hombre y niños mayores de 10 años	0.3314	191.90	192.26	193.46	0.62	0.81	0.0018	0.0023
312102	Camiseta para hombre y niños mayores de 10 años	0.2084	203.36	203.71	205.63	0.94	1.12	0.0018	0.0022
312103	Pantalón para hombre y niños mayor de 10 años	0.7103	215.98	216.54	218.15	0.75	1.01	0.0052	0.0070
312104	Calzoncillo para hombre y niños mayores de 10 años	0.1089	235.81	237.91	239.39	0.62	1.51	0.0007	0.0018
312105	Camisola para hombre y niños mayores de 10 años	0.0316	201.35	202.37	207.07	2.32	2.84	0.0007	0.0008
312106	Calcetines para hombre y niños mayores de 10 años	0.0875	173.10	173.87	175.96	1.20	1.65	0.0008	0.0011
3122	Prendas para mujeres y niñas mayores de 10 años	1.5428	184.50	185.09	186.02	0.50	0.82	0.0066	0.0107
312201	Vestidos y trajes para mujer y niñas mayores de 10 años	0.1530	169.33	169.96	170.25	0.17	0.55	0.0002	0.0006
312202	Blusas para mujer y niñas mayores de 10 años	0.4101	193.87	194.26	194.24	(0.01)	0.19	(0.0000)	0.0007
312203	Camiseta para mujer y niñas mayores de 10 años	0.0484	164.26	165.17	168.40	1.95	2.52	0.0007	0.0009
312204	Faldas para mujer y niñas mayores de 10 años	0.1166	210.64	210.82	212.32	0.71	0.80	0.0008	0.0009
312205	Pantalón para mujer y niñas mayores de 10 años	0.4904	172.50	173.02	173.83	0.47	0.77	0.0018	0.0030
312206	Ropa interior para mujer y niñas mayores de 10 años	0.3243	191.56	192.61	194.66	1.07	1.62	0.0030	0.0046
3123	Prendas para niños y niñas menores de 10 años y lactantes	0.5700	192.11	193.31	196.56	1.68	2.32	0.0085	0.0116
312301	Traje completo para niño y niñas menores de 10 años	0.0822	191.86	191.86	196.55	2.44	2.44	0.0018	0.0018
312302	Traje completo para lactantes	0.1266	182.40	183.39	187.20	2.07	2.63	0.0022	0.0028
312303	Pantalón para niño menores de 10 años	0.1675	198.11	198.81	200.31	0.75	1.11	0.0011	0.0017
312304	Ropa interior para niños y niñas menores de 10 años	0.0584	171.72	174.14	175.95	1.04	2.46	0.0005	0.0011
312305	Calcetines y medias para niños y niñas menores de 10 años	0.0447	152.55	153.25	154.08	0.54	1.00	0.0002	0.0003
312306	Pañales de tela para lactantes	0.0905	227.47	230.48	237.01	2.83	4.20	0.0027	0.0039
313	Otros artículos y accesorios de vestir (sd)	0.0594	173.64	174.33	179.08	2.72	3.13	0.0013	0.0015

## Cuadro I-3

## IPC nacional, febrero 2019

## Variación y contribución mensual y acumulada por división, grupo, clase, subclase y artículo

(porcentaje y puntos porcentuales)

Código	Descripción	Ponderación	Índices			Variación		Contribución	
			dic-18	ene-19	feb-19	Mensual	Acum.	Mensual	Acum.
3131	Accesorios de vestir, para hombres, mujeres y niños (as)	0.0594	173.64	174.33	179.08	2.72	3.13	0.0013	0.0015
313101	Fajas y cinturones	0.0594	173.64	174.33	179.08	2.72	3.13	0.0013	0.0015
314	Limpieza, reparación y alquiler de prendas de vestir (s)	0.0670	223.00	224.42	229.92	2.45	3.10	0.0017	0.0021
3141	Confección y reparación de prendas de vestir	0.0670	223.00	224.42	229.92	2.45	3.10	0.0017	0.0021
314101	Confección de pantalón	0.0670	223.00	224.42	229.92	2.45	3.10	0.0017	0.0021
32	Calzado	1.7298	185.01	185.15	186.01	0.46	0.54	0.0068	0.0079
321	Zapatos y otros calzados (sd)	1.7028	183.29	183.43	184.30	0.47	0.55	0.0068	0.0079
3211	Calzado para adultos y niños (as) mayores de 10 años	1.4401	181.90	182.11	182.80	0.38	0.49	0.0045	0.0059
321101	Calzado de vestir para hombre y niño mayores de 10 años	0.4175	185.17	185.28	186.52	0.67	0.73	0.0024	0.0026
321102	Calzado de vestir para mujer y niña mayores de 10 años	0.5674	195.81	196.13	196.63	0.25	0.42	0.0013	0.0021
321103	Botas para hombre y niño mayores de 10 años	0.0343	190.26	191.59	191.84	0.13	0.83	0.0000	0.0002
321104	Calzado deportivo para hombre y mujer	0.3891	155.74	155.72	156.34	0.40	0.39	0.0011	0.0011
321105	Chinelas de baño para adulto	0.0318	201.72	203.04	201.10	(0.96)	(0.31)	(0.0003)	(0.0001)
3212	Calzado para niños y niñas de 10 años y menos	0.2627	190.90	190.65	192.53	0.98	0.85	0.0023	0.0020
321201	Calzado de vestir para niño y niña menores de 10 años	0.1670	194.50	195.07	196.20	0.58	0.88	0.0009	0.0013
321202	Calzado deportivo para niño y niña	0.0957	184.61	182.94	186.11	1.73	0.81	0.0014	0.0007
322	Reparación y alquiler de calzado (s)	0.0270	293.99	293.99	293.99	0.00	0.00	0.0000	0.0000
3221	Servicio de confección, reparación y limpieza de calzado	0.0270	293.99	293.99	293.99	0.00	0.00	0.0000	0.0000
322101	Limpieza de calzado	0.0270	293.99	293.99	293.99	0.00	0.00	0.0000	0.0000
	<b>4 Alojamiento, agua, electricidad, gas y otros combustibles</b>	<b>9.7531</b>	<b>207.57</b>	<b>207.50</b>	<b>207.83</b>	<b>0.16</b>	<b>0.13</b>	<b>0.0150</b>	<b>0.0116</b>
41	Alquileres efectivos de alojamiento	1.9256	209.49	209.57	209.57	0.00	0.04	0.0000	0.0007
411	Alquileres efectivos pagados por los inquilinos	1.9256	209.49	209.57	209.57	0.00	0.04	0.0000	0.0007
4111	Alquiler efectivo de vivienda	1.9256	209.49	209.57	209.57	0.00	0.04	0.0000	0.0007
411101	Alquiler efectivo de la vivienda	1.9256	209.49	209.57	209.57	0.00	0.04	0.0000	0.0007
43	Conservación y reparación de la vivienda	0.5437	223.53	224.28	226.05	0.79	1.13	0.0044	0.0062
431	Materiales para la conservación y reparación de la vivienda	0.3941	213.17	213.90	216.33	1.14	1.48	0.0044	0.0057
4311	Materiales para la conservación y reparación de la vivienda	0.3941	213.17	213.90	216.33	1.14	1.48	0.0044	0.0057
431101	Cemento para reparación de la vivienda	0.1442	272.66	272.81	273.72	0.33	0.39	0.0006	0.0007
431102	Lámina de zinc	0.1146	157.50	158.05	161.15	1.96	2.32	0.0016	0.0019
431103	Pinturas	0.1353	196.92	198.42	201.91	1.76	2.54	0.0022	0.0031
432	Servicios para la conservación y la reparación de la vivienda	0.1495	250.84	251.65	251.65	0.00	0.33	0.0000	0.0006
4321	Servicios y mano de obra para la conservación y la reparación de la vivienda	0.1495	250.84	251.65	251.65	0.00	0.33	0.0000	0.0006
432101	Servicio de fontanería	0.0512	223.61	223.98	223.98	0.00	0.17	0.0000	0.0001
432102	Mano de obra por albañilería	0.0983	265.01	266.05	266.05	0.00	0.39	0.0000	0.0005
44	Suministro de agua y servicios diversos relacionados con la vivienda	2.1165	187.58	187.63	187.88	0.14	0.16	0.0025	0.0029
441	Suministro de agua (nd)	1.6779	187.86	187.86	187.86	0.00	0.00	0.0000	0.0000
4411	Suministro de agua	1.6779	187.86	187.86	187.86	0.00	0.00	0.0000	0.0000
441101	Tarifa de consumo de agua potable	1.6779	187.86	187.86	187.86	0.00	0.00	0.0000	0.0000
442	Recogida de basura (s)	0.1530	234.98	234.98	234.98	0.00	0.00	0.0000	0.0000
4421	Recogida de basura	0.1530	234.98	234.98	234.98	0.00	0.00	0.0000	0.0000
442101	Pago por recolección de basura	0.1530	234.98	234.98	234.98	0.00	0.00	0.0000	0.0000
444	Otros servicios relacionados con la vivienda (nep)	0.2857	160.58	160.92	162.82	1.18	1.39	0.0025	0.0029
4441	Otros servicios relacionados con la vivienda	0.2857	160.58	160.92	162.82	1.18	1.39	0.0025	0.0029
444101	Pago por vigilancia de la vivienda	0.2857	160.58	160.92	162.82	1.18	1.39	0.0025	0.0029
45	Electricidad, gas y otros combustibles	5.1673	213.37	213.10	213.44	0.16	0.03	0.0081	0.0017
451	Electricidad (nd)	3.0112	218.11	232.82	233.69	0.37	7.14	0.0120	0.2141
4511	Electricidad	3.0112	218.11	232.82	233.69	0.37	7.14	0.0120	0.2141
451101	Tarifa de consumo de energía eléctrica	3.0112	218.11	232.82	233.69	0.37	7.14	0.0120	0.2141
452	Gas (nd)	1.5953	197.77	168.94	167.14	(1.06)	(15.49)	(0.0131)	(0.2229)
4521	Combustible para el uso del hogar	1.5953	197.77	168.94	167.14	(1.06)	(15.49)	(0.0131)	(0.2229)
452101	Gas butano envasado	1.5953	197.77	168.94	167.14	(1.06)	(15.49)	(0.0131)	(0.2229)
453	Combustibles líquidos (nd)	0.0236	103.45	102.52	102.86	0.33	(0.57)	0.0000	(0.0001)
4531	Combustibles líquidos	0.0236	103.45	102.52	102.86	0.33	(0.57)	0.0000	(0.0001)
453101	Kerosén	0.0236	103.45	102.52	102.86	0.33	(0.57)	0.0000	(0.0001)
454	Combustibles sólidos (nd)	0.5372	237.93	238.52	242.28	1.57	1.83	0.0092	0.0107
4541	Combustibles sólidos	0.5372	237.93	238.52	242.28	1.57	1.83	0.0092	0.0107
454101	Carbón vegetal	0.0482	204.81	204.59	203.33	(0.61)	(0.72)	(0.0003)	(0.0003)
454102	Leña	0.4890	241.19	241.87	246.12	1.76	2.04	0.0095	0.0110
	<b>5 Muebles, artículos para el hogar y para la conservación ordinaria del hogar</b>	<b>7.3790</b>	<b>203.90</b>	<b>204.38</b>	<b>205.75</b>	<b>0.67</b>	<b>0.91</b>	<b>0.0465</b>	<b>0.0626</b>
51	Muebles y accesorios, alfombras y otros materiales para pisos	1.0118	172.97	173.22	173.42	0.12	0.26	0.0009	0.0021
511	Muebles y accesorios (d)	1.0118	172.97	173.22	173.42	0.12	0.26	0.0009	0.0021
5111	Muebles de todo tipo de material (madera, metal, plástico)	0.9492	173.05	173.31	173.27	(0.02)	0.13	(0.0001)	0.0009
511101	Muebles de comedor	0.0652	134.04	134.19	134.92	0.54	0.66	0.0002	0.0003
511102	Muebles de sala	0.2580	182.46	182.44	182.88	0.25	0.23	0.0005	0.0005
511103	Camas	0.3862	195.81	195.83	194.84	(0.51)	(0.50)	(0.0018)	(0.0017)
511104	Colchón	0.0506	160.69	162.08	162.81	0.45	1.32	0.0002	0.0005
511105	Otros muebles para el hogar	0.1892	130.52	131.35	132.15	0.61	1.25	0.0007	0.0014
5112	Accesorios	0.0626	171.72	171.93	175.71	2.20	2.33	0.0011	0.0011
511201	Espejo	0.0626	171.72	171.93	175.71	2.20	2.33	0.0011	0.0011
52	Productos textiles para el hogar	0.2903	175.14	175.52	175.62	0.06	0.27	0.0001	0.0006
521	Productos textiles para el hogar	0.2903	175.14	175.52	175.62	0.06	0.27	0.0001	0.0006
5211	Productos textiles para el hogar	0.2903	175.14	175.52	175.62	0.06	0.27	0.0001	0.0006
521101	Cubrecama	0.0885	124.37	123.52	123.67	0.12	(0.56)	0.0001	(0.0003)
521102	Juego de cama	0.1370	175.52	176.41	176.24	(0.09)	0.41	(0.0001)	0.0005
521103	Toallas	0.0649	243.61	244.58	245.18	0.24	0.65	0.0002	0.0005
53	Artefactos para el hogar y sus reparaciones	0.7211	139.87	140.01	140.30	0.21	0.31	0.0010	0.0014
531	Artefactos para el hogar grandes, eléctricos o no (d)	0.5976	135.63	135.56	136.03	0.34	0.30	0.0013	0.0011
5311	Artefactos para el hogar grandes, eléctricos o no	0.5976	135.63	135.56	136.03	0.34	0.30	0.0013	0.0011
531101	Cocina de gas	0.1626	131.90	132.27	133.52	0.95	1.23	0.0009	0.0012
531102	Horno microondas	0.0303	117.66	117.76	117.73	(0.02)	0.06	(0.0000)	0.0000
531103	Refrigerador	0.3368	143.08	142.75	142.97	0.16	(0.08)	0.0003	(0.0002)
531104	Lavadora	0.0679	115.61	115.76	115.77	0.01	0.13	0.0000	0.0000
532	Artefactos eléctricos para el hogar pequeños (sd)	0.1235	160.38	161.49	160.95	(0.34)	0.35	(0.0003)	0.0003
5321	Artefactos eléctricos para el hogar pequeños	0.1235	160.38	161.49	160.95	(0.34)	0.35	(0.0003)	0.0003
532101	Abanico de pedestal	0.0494	197.37	198.77	198.92	0.07	0.79	0.0000	0.0004
532102	Licudadora	0.0389	145.08	146.81	144.39	(1.65)	(0.48)	(0.0004)	(0.0001)
532103	Plancha eléctrica	0.0353	125.43	125.46	126.01	0.44	0.46	0.0001	0.0001
54	Artículos de vidrio y cristal, vajilla y utensilios para el hogar	0.1725	202.40	202.89	204.04	0.57	0.81	0.0009	0.0013
541	Artículos de vidrio y cristal, vajilla y utensilios para el hogar	0.1725	202.40	202.89	204.04	0.57	0.81	0.0009	0.0013
5411	Artículos y utensilios para el hogar	0.1725	202.40	202.89	204.04	0.57	0.81	0.0009	0.0013
541101	Artículos de plásticos para el hogar	0.0700	193.38	193.38	194.09	0.37	0.37	0.0002	0.0002

## Cuadro I-3

## IPC nacional, febrero 2019

## Variación y contribución mensual y acumulada por división, grupo, clase, subclase y artículo

(porcentaje y puntos porcentuales)

Código	Descripción	Ponderación	Índices			Variación		Contribución	
			dic-18	ene-19	feb-19	Mensual	Acum.	Mensual	Acum.
541102	Ollas	0.0695	212.65	213.27	214.21	0.44	0.73	0.0003	0.0005
541103	Artículos de vajilla para el hogar	0.0330	199.92	201.22	203.72	1.24	1.90	0.0004	0.0006
55	Herramientas y equipos para el hogar y el jardín	0.0905	226.74	229.53	228.34	(0.52)	0.71	(0.0005)	0.0007
552	Herramientas pequeñas y accesorios diversos (sd)	0.0905	226.74	229.53	228.34	(0.52)	0.71	(0.0005)	0.0007
5521	Herramientas pequeñas y accesorios diversos	0.0905	226.74	229.53	228.34	(0.52)	0.71	(0.0005)	0.0007
552101	Bujías	0.0345	179.53	181.56	181.02	(0.29)	0.83	(0.0001)	0.0002
552102	Pilas o baterías	0.0560	255.81	259.06	257.48	(0.61)	0.65	(0.0004)	0.0004
56	Bienes y servicios para el hogar	5.0927	220.39	220.93	222.82	0.86	1.10	0.0440	0.0565
561	Bienes para el hogar no duraderos (nd)	2.4811	203.62	203.90	206.01	1.04	1.18	0.0240	0.0271
5611	Bienes para el hogar no duraderos	2.4811	203.62	203.90	206.01	1.04	1.18	0.0240	0.0271
561101	Jabón sólido para lavar ropa	0.7710	213.05	212.75	213.22	0.22	0.08	0.0016	0.0006
561102	Detergente en polvo para lavar ropa	0.4575	196.73	199.70	202.12	1.21	2.74	0.0051	0.0113
561103	Suavizante para la ropa	0.1011	190.70	191.64	191.84	0.11	0.60	0.0001	0.0005
561104	Jabón de lavar vajilla	0.2826	210.02	210.21	213.88	1.75	1.84	0.0048	0.0050
561105	Cloro y desinfectante	0.3930	194.95	193.26	196.59	1.72	0.84	0.0060	0.0029
561106	Desodorizante ambientales	0.0379	214.16	214.27	215.71	0.67	0.73	0.0002	0.0003
561107	Insecticida	0.0450	252.47	252.06	255.66	1.43	1.26	0.0007	0.0007
561108	Betún en pasta	0.0544	286.36	285.78	290.24	1.56	1.35	0.0011	0.0010
561109	Bolsa para basura	0.0302	131.50	132.87	137.58	3.55	4.63	0.0007	0.0008
561110	Candelas	0.0886	170.85	170.26	170.89	0.37	0.03	0.0003	0.0000
561111	Fósforos	0.0796	146.48	146.96	152.04	3.45	3.79	0.0018	0.0020
561112	Servilletas o toallas de papel	0.0245	235.53	236.93	241.18	1.80	2.40	0.0005	0.0006
561113	Mechas y escobas	0.1159	208.25	208.88	210.95	0.99	1.29	0.0011	0.0014
562	Servicios domésticos y para el hogar (s)	2.6116	236.32	237.10	238.78	0.71	1.04	0.0200	0.0294
5621	Servicios domésticos pago en dinero	2.6116	236.32	237.10	238.78	0.71	1.04	0.0200	0.0294
562101	Pago de salario empleada doméstica	2.6116	236.32	237.10	238.78	0.71	1.04	0.0200	0.0294
<b>6</b>	<b>Salud</b>	<b>5.2300</b>	<b>215.71</b>	<b>217.32</b>	<b>218.62</b>	<b>0.60</b>	<b>1.35</b>	<b>0.0310</b>	<b>0.0694</b>
61	Productos, artefactos y equipos médicos	2.7493	167.09	166.54	167.24	0.42	0.09	0.0088	0.0018
611	Productos farmacéuticos (nd)	2.3912	163.29	162.55	163.29	0.46	0.01	0.0081	0.0001
6111	Productos farmacéuticos	2.3912	163.29	162.55	163.29	0.46	0.01	0.0081	0.0001
611101	Analgésicos	0.4010	197.87	197.05	198.20	0.59	0.17	0.0021	0.0006
611102	Antialérgicos	0.0873	124.03	123.96	124.06	0.08	0.02	0.0000	0.0000
611103	Antiácidos	0.1452	174.19	173.65	172.83	(0.47)	(0.78)	(0.0005)	(0.0009)
611104	Antibióticos	0.2338	156.76	156.38	156.32	(0.04)	(0.29)	(0.0001)	(0.0005)
611105	Antidepresivos y ansiolíticos	0.1526	176.82	176.99	177.71	0.40	0.50	0.0005	0.0006
611106	Antidiabéticos	0.1388	154.94	154.92	155.98	0.69	0.67	0.0007	0.0007
611107	Antidiarreicos, digestivos, laxantes enzimáticos	0.1149	169.83	170.55	170.04	(0.30)	0.12	(0.0003)	0.0001
611108	Antihipertensivos y diuréticos	0.2580	111.35	111.14	109.50	(1.48)	(1.67)	(0.0019)	(0.0022)
611109	Antiinflamatorio	0.1686	138.66	136.35	137.83	1.08	(0.60)	0.0011	(0.0006)
611110	Antitusivos	0.1279	157.56	158.07	159.01	0.59	0.92	0.0005	0.0008
611111	Medicamentos para el corazón	0.1349	154.06	154.60	155.83	0.80	1.15	0.0008	0.0011
611112	Vitaminas	0.4283	180.49	178.04	180.67	1.48	0.10	0.0052	0.0004
612	Otros productos médicos (nd)	0.1121	152.29	152.46	151.97	(0.33)	(0.21)	(0.0003)	(0.0002)
6121	Otros productos médicos	0.1121	152.29	152.46	151.97	(0.33)	(0.21)	(0.0003)	(0.0002)
612101	Algodón	0.0585	138.74	139.28	140.33	0.75	1.14	0.0003	0.0004
612102	Antiséptico de uso externo	0.0536	167.09	166.87	164.68	(1.31)	(1.44)	(0.0005)	(0.0006)
613	Artefactos y equipo terapéutico (d)	0.2461	210.86	211.71	212.56	0.40	0.81	0.0010	0.0019
6131	Artefactos y equipo terapéutico	0.2461	210.86	211.71	212.56	0.40	0.81	0.0010	0.0019
613101	Lentes ópticos	0.2461	210.86	211.71	212.56	0.40	0.81	0.0010	0.0019
62	Servicios para pacientes externos	1.8841	225.06	227.21	229.05	0.81	1.77	0.0159	0.0343
621	Servicios médicos (s)	0.7022	246.33	248.33	250.07	0.70	1.52	0.0056	0.0120
6211	Servicios médicos	0.7022	246.33	248.33	250.07	0.70	1.52	0.0056	0.0120
621101	Consulta médica general	0.4066	249.62	251.67	253.10	0.57	1.40	0.0027	0.0065
621102	Consulta médica especializada	0.2956	241.80	243.73	245.91	0.89	1.70	0.0029	0.0055
622	Servicios dentales (s)	0.2759	171.39	171.68	172.72	0.61	0.78	0.0013	0.0017
6221	Servicios dentales	0.2759	171.39	171.68	172.72	0.61	0.78	0.0013	0.0017
622101	Consulta dental	0.2759	171.39	171.68	172.72	0.61	0.78	0.0013	0.0017
623	Servicios paramédicos (s)	0.9060	224.91	227.75	229.90	0.95	2.22	0.0089	0.0206
6231	Análisis de laboratorio	0.3643	217.42	218.30	221.36	1.40	1.81	0.0051	0.0065
623101	Examen de orina	0.0984	199.64	202.28	203.96	0.83	2.16	0.0008	0.0019
623102	Examen de sangre	0.2658	224.01	224.23	227.80	1.59	1.69	0.0043	0.0046
6232	Otros estudios especializados	0.5418	229.95	234.10	235.65	0.66	2.48	0.0038	0.0141
623201	Radiografía	0.3092	233.25	238.36	238.90	0.23	2.42	0.0008	0.0080
623202	Ultrasonido	0.2326	225.55	228.44	231.32	1.26	2.56	0.0031	0.0061
63	Servicios de hospital	0.5967	410.21	420.07	422.40	0.56	2.97	0.0064	0.0332
631	Servicios de hospital (s)	0.5967	410.21	420.07	422.40	0.56	2.97	0.0064	0.0332
6311	Servicios de hospital	0.5967	410.21	420.07	422.40	0.56	2.97	0.0064	0.0332
631101	Servicio de hospitalización	0.5967	410.21	420.07	422.40	0.56	2.97	0.0064	0.0332
<b>7</b>	<b>Transporte</b>	<b>8.9305</b>	<b>184.74</b>	<b>182.73</b>	<b>185.20</b>	<b>1.35</b>	<b>0.25</b>	<b>0.1009</b>	<b>0.0185</b>
71	Adquisición de vehículos	1.7289	172.59	173.92	175.18	0.73	1.50	0.0100	0.0205
712	Vehículos a motor para uso particular (d)	1.0771	148.79	150.45	150.89	0.30	1.41	0.0022	0.0103
7121	Vehículos a motor para uso particular	1.0771	148.79	150.45	150.89	0.30	1.41	0.0022	0.0103
712101	Compra de motocicleta nueva	1.0771	148.79	150.45	150.89	0.30	1.41	0.0022	0.0103
713	Bicicletas (d)	0.6518	211.91	212.71	215.33	1.23	1.61	0.0078	0.0102
7131	Bicicletas para uso particular	0.6518	211.91	212.71	215.33	1.23	1.61	0.0078	0.0102
713101	Bicicleta	0.6518	211.91	212.71	215.33	1.23	1.61	0.0078	0.0102
72	Funcionamiento de equipo de transporte personal	3.3855	189.20	184.62	190.90	3.40	0.90	0.0973	0.0262
721	Piezas de repuestos y accesorios para equipo de transporte personal	0.2057	171.15	172.63	175.36	1.58	2.46	0.0026	0.0040
7211	Piezas de repuestos y accesorios para equipo de transporte personal	0.2057	171.15	172.63	175.36	1.58	2.46	0.0026	0.0040
721101	Llantas para automóvil	0.1394	150.91	152.13	152.37	0.16	0.97	0.0002	0.0009
721102	Otro repuesto para automóvil	0.0662	213.75	215.79	223.74	3.69	4.68	0.0024	0.0030
722	Combustible y lubricantes para equipo de transporte personal	2.6884	192.00	186.00	193.68	4.13	0.87	0.0944	0.0206
7221	Combustible y lubricantes para equipo de transporte personal	2.6884	192.00	186.00	193.68	4.13	0.87	0.0944	0.0206
722101	Aceite de motor	0.0551	334.09	335.53	333.27	(0.67)	(0.24)	(0.0006)	(0.0002)
722102	Diesel para automóvil	0.5543	206.28	199.88	210.07	5.10	1.84	0.0258	0.0096
722103	Gasolina para automóvil	2.0791	184.43	178.34	185.61	4.08	0.64	0.0692	0.0112
723	Conservación y reparación de equipo de transporte personal	0.3872	186.88	187.64	187.83	0.10	0.51	0.0003	0.0017
7231	Servicios de reparación de equipo de transporte personal	0.3092	203.67	204.68	204.84	0.08	0.57	0.0002	0.0016
723101	Servicio de reparación de automóvil	0.3092	203.67	204.68	204.84	0.08	0.57	0.0002	0.0016
7232	Otros servicios	0.0780	120.33	120.13	120.41	0.23	0.07	0.0001	0.0000
723201	Otros servicios para conservación del automóvil	0.0780	120.33	120.13	120.41	0.23	0.07	0.0001	0.0000

## Cuadro I-3

## IPC nacional, febrero 2019

## Variación y contribución mensual y acumulada por división, grupo, clase, subclase y artículo

(porcentaje y puntos porcentuales)

Código	Descripción	Ponderación	Índices			Variación		Contribución	
			dic-18	ene-19	feb-19	Mensual	Acum.	Mensual	Acum.
724	Otr Otros servicios relativos al equipo de transporte personal	0.1043	161.30	161.30	161.30	0.00	0.00	0.0000	0.0000
7241	Otros servicios relativos al equipo de transporte personal	0.1043	161.30	161.30	161.30	0.00	0.00	0.0000	0.0000
724101	Inspección vehicular	0.0620	156.58	156.58	156.58	0.00	0.00	0.0000	0.0000
724102	Matrícula de vehículo	0.0423	168.21	168.21	168.21	0.00	0.00	0.0000	0.0000
73	Servicios de transporte	3.8161	186.29	185.04	184.68	(0.20)	(0.87)	(0.0064)	(0.0282)
732	Transporte de pasajeros por carretera (s)	3.8161	186.29	185.04	184.68	(0.20)	(0.87)	(0.0064)	(0.0282)
7321	Transporte urbano	3.0019	184.50	182.91	182.45	(0.26)	(1.11)	(0.0064)	(0.0282)
732101	Pasaje en bus urbano	1.3504	108.00	108.00	108.00	0.00	0.00	0.0000	0.0000
732102	Servicio de taxi urbano	1.3792	234.79	231.29	226.73	(1.97)	(3.43)	(0.0288)	(0.0507)
732103	Servicio de transporte escolar	0.2722	309.22	309.44	327.38	5.80	5.87	0.0223	0.0226
7322	Transporte interurbano	0.8142	192.91	192.91	192.91	0.00	0.00	0.0000	0.0000
732201	Pasaje en bus interurbano	0.8142	192.91	192.91	192.91	0.00	0.00	0.0000	0.0000
<b>8</b>	<b>Comunicaciones</b>	<b>3.9409</b>	<b>142.13</b>	<b>143.00</b>	<b>143.50</b>	<b>0.35</b>	<b>0.96</b>	<b>0.0090</b>	<b>0.0347</b>
82	Equipo telefónico y de facsímil	0.2995	109.61	109.50	109.69	0.17	0.07	0.0003	0.0001
821	Equipo telefónico y de facsímil (d)	0.2995	109.61	109.50	109.69	0.17	0.07	0.0003	0.0001
8211	Equipo telefónico y de facsímil	0.2995	109.61	109.50	109.69	0.17	0.07	0.0003	0.0001
821101	Aparato telefónico	0.2995	109.61	109.50	109.69	0.17	0.07	0.0003	0.0001
83	Servicios telefónicos y de facsímil	3.6414	144.80	145.75	146.28	0.36	1.02	0.0087	0.0246
831	Servicios telefónicos y de facsímil (s)	3.6414	144.80	145.75	146.28	0.36	1.02	0.0087	0.0246
8311	Servicios telefónicos y de facsímil	3.6414	144.80	145.75	146.28	0.36	1.02	0.0087	0.0246
831101	Servicio de Internet	0.2324	150.01	150.30	150.70	0.27	0.46	0.0004	0.0007
831102	Servicio de telefónica residencial	1.4466	170.04	170.68	171.21	0.31	0.69	0.0035	0.0078
831103	Servicio de telefonía celular	1.9624	125.58	126.84	127.37	0.42	1.43	0.0048	0.0161
<b>9</b>	<b>Recreación y cultura</b>	<b>4.8267</b>	<b>187.51</b>	<b>179.31</b>	<b>171.68</b>	<b>(4.25)</b>	<b>(8.44)</b>	<b>(0.1684)</b>	<b>(0.3487)</b>
91	Equipo audiovisual, fotográfico y de procesamiento de información	1.1570	76.57	76.11	75.80	(0.41)	(1.01)	(0.0017)	(0.0041)
911	Equipo para la recepción, grabación y reproducción de sonidos e imágenes	0.8678	67.25	66.88	66.28	(0.88)	(1.43)	(0.0023)	(0.0038)
9111	Equipo para la recepción, grabación y reproducción de sonidos e imágenes	0.8678	67.25	66.88	66.28	(0.88)	(1.43)	(0.0023)	(0.0038)
911101	Equipo de sonido	0.2575	69.11	69.88	68.78	(1.58)	(0.48)	(0.0013)	(0.0004)
911102	Televisor a color	0.4690	68.56	67.46	67.03	(0.63)	(2.23)	(0.0009)	(0.0033)
911103	Equipo de DVD	0.1413	59.49	59.46	59.26	(0.34)	(0.39)	(0.0001)	(0.0002)
913	Equipo de procesamiento e información (d)	0.1563	117.41	116.01	116.96	0.82	(0.39)	0.0007	(0.0003)
9131	Equipo de procesamiento e información	0.1563	117.41	116.01	116.96	0.82	(0.39)	0.0007	(0.0003)
913101	Equipo de computador	0.1563	117.41	116.01	116.96	0.82	(0.39)	0.0007	(0.0003)
914	Medios de grabación (sd)	0.1330	89.41	89.50	89.50	0.00	0.10	0.0000	0.0001
9141	Medios de grabación	0.1330	89.41	89.50	89.50	0.00	0.10	0.0000	0.0001
914101	DVD grabado	0.0683	89.37	89.37	89.37	0.00	0.00	0.0000	0.0000
914102	CD grabado	0.0647	89.45	89.64	89.64	0.00	0.20	0.0000	0.0001
93	Otros artículos y equipo para recreación, jardines y animales domésticos	0.4301	208.62	208.54	210.91	1.14	1.10	0.0047	0.0045
931	Juegos, juguetes y aficiones (sd)	0.1528	172.92	172.11	173.62	0.87	0.40	0.0011	0.0005
9311	Juegos, juguetes y aficiones	0.1528	172.92	172.11	173.62	0.87	0.40	0.0011	0.0005
931101	Juguete de cuerda	0.0957	144.48	142.12	142.56	0.31	(1.33)	0.0002	(0.0008)
931102	Muñeca	0.0570	220.67	222.46	225.76	1.48	2.30	0.0009	0.0113
933	Jardines, plantas y flores (nd)	0.0459	247.89	247.89	248.41	0.21	0.21	0.0001	0.0001
9331	Jardines, plantas y flores	0.0459	247.89	247.89	248.41	0.21	0.21	0.0001	0.0001
933101	Compra de flores	0.0459	247.89	247.89	248.41	0.21	0.21	0.0001	0.0001
934	Animales domésticos y productos conexos	0.2315	224.39	224.78	228.08	1.47	1.65	0.0035	0.0039
9342	Accesorios y productos conexos	0.2315	224.39	224.78	228.08	1.47	1.65	0.0035	0.0039
934201	Alimentos para mascota	0.2315	224.39	224.78	228.08	1.47	1.65	0.0035	0.0039
94	Servicios de recreación y culturales	2.3988	226.80	210.26	193.86	(7.80)	(14.52)	(0.1800)	(0.3605)
941	Servicios de recreación y deportivos (s)	0.2891	237.53	237.77	238.25	0.21	0.30	0.0006	0.0010
9411	Servicios de recreación y deportivos	0.2891	237.53	237.77	238.25	0.21	0.30	0.0006	0.0010
941101	Mensualidad en gimnasio	0.2891	237.53	237.77	238.25	0.21	0.30	0.0006	0.0010
942	Servicios culturales	1.5249	187.60	188.17	189.10	0.50	0.80	0.0065	0.0105
9421	Servicios culturales	1.5249	187.60	188.17	189.10	0.50	0.80	0.0065	0.0105
942101	Entrada a discotecas	0.3100	117.48	117.48	117.48	0.00	0.00	0.0000	0.0000
942102	Mensualidad de televisión por cable	0.8933	207.87	208.77	209.95	0.57	1.00	0.0048	0.0085
942103	Entrada a cine	0.1051	299.39	301.39	303.26	0.62	1.29	0.0009	0.0019
942104	Foto carnet	0.2165	150.03	149.38	150.19	0.54	0.11	0.0008	0.0002
943	Juegos de azar	0.5849	323.69	254.26	184.32	(27.51)	(43.06)	(0.1871)	(0.3720)
9431	Juegos de azar	0.5849	323.69	254.26	184.32	(27.51)	(43.06)	(0.1871)	(0.3720)
943101	Billete de lotería	0.5849	323.69	254.26	184.32	(27.51)	(43.06)	(0.1871)	(0.3720)
95	Periódicos, libros, papeles y útiles de oficina	0.8407	217.29	218.06	220.28	1.02	1.38	0.0086	0.0115
951	Libros	0.3289	232.54	233.77	236.76	1.28	1.81	0.0045	0.0063
9511	Libros	0.3289	232.54	233.77	236.76	1.28	1.81	0.0045	0.0063
951101	Textos de educación regular	0.2843	244.72	245.80	248.59	1.14	1.58	0.0036	0.0050
951102	Textos de apoyo a la educación	0.0447	155.02	157.22	161.42	2.67	4.13	0.0009	0.0013
952	Diarios y periódicos	0.1744	205.51	205.51	205.51	0.00	0.00	0.0000	0.0000
9521	Diarios y periódicos	0.1744	205.51	205.51	205.51	0.00	0.00	0.0000	0.0000
952101	Compra de diario	0.1744	205.51	205.51	205.51	0.00	0.00	0.0000	0.0000
954	Papel y útiles de oficina y materiales de dibujos	0.3374	208.51	209.22	211.85	1.26	1.60	0.0041	0.0051
9541	Papel y útiles de oficina y materiales de dibujos	0.3374	208.51	209.22	211.85	1.26	1.60	0.0041	0.0051
954101	Cuaderno	0.2634	207.21	207.96	210.88	1.40	1.77	0.0035	0.0044
954102	Lapicero	0.0322	237.02	237.79	239.51	0.73	1.05	0.0003	0.0004
954103	Lápiz de grafito	0.0419	194.79	195.22	196.71	0.77	0.98	0.0003	0.0004
<b>10</b>	<b>Educación</b>	<b>5.1690</b>	<b>263.75</b>	<b>264.29</b>	<b>274.48</b>	<b>3.86</b>	<b>4.07</b>	<b>0.2410</b>	<b>0.2532</b>
101	Enseñanza preescolar y enseñanza primaria	1.2233	376.94	377.38	407.40	7.96	8.08	0.1680	0.1700
1011	Enseñanza preescolar y enseñanza primaria	1.2233	376.94	377.38	407.40	7.96	8.08	0.1680	0.1700
10111	Enseñanza preescolar y enseñanza primaria	1.2233	376.94	377.38	407.40	7.96	8.08	0.1680	0.1700
1011101	Mensualidad preescolar	0.2919	395.52	396.03	428.02	8.08	8.22	0.0427	0.0433
1011102	Matrícula preescolar	0.0358	393.87	393.87	440.24	11.77	11.77	0.0076	0.0076
1011103	Mensualidad primaria	0.7877	363.99	364.48	391.87	7.51	7.66	0.0987	0.1002
1011104	Matrícula primaria	0.1079	415.62	415.62	454.18	9.28	9.28	0.0190	0.0190
102	Enseñanza secundaria	1.0362	333.02	333.45	357.32	7.16	7.30	0.1132	0.1149
1021	Enseñanza secundaria	1.0362	333.02	333.45	357.32	7.16	7.30	0.1132	0.1149
10211	Enseñanza secundaria	0.9331	348.09	348.50	374.33	7.41	7.54	0.1102	0.1117
1021101	Mensualidad secundaria	0.8272	340.24	340.71	364.88	7.09	7.24	0.0915	0.0930
1021102	Matrícula secundaria	0.1060	409.37	409.37	448.08	9.45	9.45	0.0188	0.0187
10212	Enseñanza técnica o comercial	0.1030	196.47	197.02	203.23	3.15	3.44	0.0029	0.0032
1021201	Mensualidad enseñanza técnica	0.1030	196.47	197.02	203.23	3.15	3.44	0.0029	0.0032
104	Enseñanza universitaria y post universitaria	2.3058	199.10	199.77	197.05	(1.36)	(1.03)	(0.0287)	(0.0216)
1041	Enseñanza universitaria	1.8716	189.98	190.62	187.12	(1.84)	(1.50)	(0.0300)	(0.0244)

## Cuadro I-3

## IPC nacional, febrero 2019

## Variación y contribución mensual y acumulada por división, grupo, clase, subclase y artículo

(porcentaje y puntos porcentuales)

Código	Descripción	Ponderación	Índices			Variación		Contribución	
			dic-18	ene-19	feb-19	Mensual	Acum.	Mensual	Acum.
10411	Enseñanza universitaria	1.8716	189.98	190.62	187.12	(1.84)	(1.50)	(0.0300)	(0.0244)
1041101	Mensualidad universitaria	1.7111	188.18	188.89	184.16	(2.50)	(2.14)	(0.0370)	(0.0314)
1041102	Matrícula universitaria	0.1606	209.07	209.07	218.66	4.59	4.59	0.0070	0.0070
1042	Enseñanza post universitaria	0.4342	238.42	239.22	239.86	0.27	0.60	0.0013	0.0029
10421	Enseñanza post universitaria	0.4342	238.42	239.22	239.86	0.27	0.60	0.0013	0.0029
1042101	Valor de la maestría	0.4342	238.42	239.22	239.86	0.27	0.60	0.0013	0.0029
105	Enseñanza no atribuible a ningún nivel	0.6038	162.41	162.91	158.74	(2.56)	(2.26)	(0.0115)	(0.0101)
1051	Enseñanza no atribuible a ningún nivel	0.6038	162.41	162.91	158.74	(2.56)	(2.26)	(0.0115)	(0.0101)
10511	Enseñanza no atribuible a ningún nivel en instituciones formales	0.6038	162.41	162.91	158.74	(2.56)	(2.26)	(0.0115)	(0.0101)
1051101	Curso de computación	0.1916	169.86	170.23	158.29	(7.01)	(6.81)	(0.0105)	(0.0101)
1051102	Curso de idioma	0.4122	158.95	159.50	158.95	(0.35)	(0.00)	(0.0010)	(0.0000)
<b>11</b>	<b>Restaurantes y hoteles</b>	<b>9.5071</b>	<b>248.20</b>	<b>248.51</b>	<b>248.33</b>	<b>(0.07)</b>	<b>0.05</b>	<b>(0.0076)</b>	<b>0.0059</b>
111	Servicio de suministro de comidas por contrato	9.3703	248.38	248.69	248.50	(0.08)	0.05	(0.0082)	0.0048
1111	Restaurantes, cafés y establecimientos similares	9.3703	248.38	248.69	248.50	(0.08)	0.05	(0.0082)	0.0048
11111	Restaurantes, hoteles, bares, comedías, cafeterías y similares	9.1496	249.74	250.05	249.85	(0.08)	0.04	(0.0084)	0.0045
1111101	Desayuno	0.5219	183.77	184.63	185.47	0.46	0.92	0.0020	0.0040
1111102	Almuerzo	5.9203	250.04	250.57	250.87	0.12	0.33	0.0079	0.0223
1111103	Platos preparados para servirse fuera del hogar	0.3324	309.26	311.82	314.49	0.86	1.69	0.0041	0.0079
1111104	Hamburguesas para llevar	0.0584	285.58	287.46	285.33	(0.74)	(0.09)	(0.0006)	(0.0001)
1111105	Platos preparados para llevar	1.7649	259.81	258.52	255.78	(1.06)	(1.55)	(0.0221)	(0.0325)
1111106	Pollo asado para llevar	0.3637	217.52	218.06	218.74	0.31	0.56	0.0011	0.0020
1111107	Pizza para llevar	0.1879	274.80	276.66	275.68	(0.35)	0.32	(0.0008)	0.0008
111112	Bebidas alcohólicas y no alcohólicas servidas	0.1424	192.70	192.83	193.21	0.19	0.26	0.0002	0.0003
1111201	Cerveza servida fuera del hogar	0.0645	192.52	192.84	193.54	0.36	0.53	0.0002	0.0003
1111202	Refresco servido fuera del hogar	0.0779	192.85	192.83	192.93	0.05	0.04	0.0000	0.0000
11113	Banquetes, ceremonias y celebraciones	0.0784	191.39	191.43	191.49	0.03	0.05	0.0000	0.0000
1111301	Celebración de cumpleaños en restaurante	0.0784	191.39	191.43	191.49	0.03	0.05	0.0000	0.0000
112	Servicios de alojamiento	0.1368	235.49	236.21	237.14	0.39	0.70	0.0006	0.0010
1121	Servicios de alojamiento	0.1368	235.49	236.21	237.14	0.39	0.70	0.0006	0.0010
11211	Servicios de alojamiento	0.1368	235.49	236.21	237.14	0.39	0.70	0.0006	0.0010
1121101	Mensualidad por alquiler para estudiante	0.1368	235.49	236.21	237.14	0.39	0.70	0.0006	0.0010
<b>12</b>	<b>Bienes y servicios diversos</b>	<b>7.9811</b>	<b>189.00</b>	<b>189.77</b>	<b>190.02</b>	<b>0.13</b>	<b>0.54</b>	<b>0.0090</b>	<b>0.0370</b>
121	Cuidado personal	6.4746	187.07	187.74	187.77	0.02	0.38	0.0010	0.0208
1211	Salones de peluquería y establecimientos de cuidado personal	0.7121	200.16	200.02	201.36	0.67	0.60	0.0043	0.0039
12111	Servicios de cuidado personal para hombres y niños	0.2925	204.27	204.63	207.17	1.24	1.42	0.0034	0.0039
1211101	Servicio de peluquería para hombre	0.2925	204.27	204.63	207.17	1.24	1.42	0.0034	0.0039
12112	Servicios de cuidado personal para mujeres y niñas	0.4196	197.30	196.81	197.30	0.25	0.00	0.0009	0.0000
1211201	Servicio de peluquería para mujer	0.3106	189.26	189.21	190.63	0.75	0.72	0.0020	0.0019
1211202	Manicura	0.1091	220.21	218.46	216.31	(0.98)	(1.77)	(0.0011)	(0.0019)
1213	Otros aparatos, artículos y productos para la atención personal	5.7625	185.45	186.22	186.09	(0.07)	0.35	(0.0033)	0.0169
12131	Otros aparatos para el cuidado personal	0.4316	186.74	188.49	191.37	1.53	2.48	0.0057	0.0091
1213101	Máquina de afeitar	0.3270	190.54	193.03	196.61	1.85	3.19	0.0054	0.0091
1213102	Cepillo de dientes	0.1046	174.85	174.29	175.01	0.41	0.09	0.0003	0.0001
12132	Artículos y productos para la atención personal	5.3310	185.35	186.04	185.67	(0.20)	0.17	(0.0090)	0.0078
1213201	Colonia	0.9994	161.25	161.39	154.74	(4.12)	(4.04)	(0.0304)	(0.0297)
1213202	Crema de cuerpo	0.3239	192.77	193.44	195.48	1.06	1.41	0.0030	0.0040
1213203	Crema de belleza	0.1359	162.50	163.29	163.53	0.15	0.63	0.0001	0.0006
1213204	Polvo compacto	0.0776	186.07	187.04	187.63	0.32	0.84	0.0002	0.0006
1213205	Lápiz labial	0.0618	186.44	187.61	188.57	0.51	1.14	0.0003	0.0006
1213206	Pintura de uñas	0.0413	157.25	158.10	160.79	1.70	2.25	0.0005	0.0007
1213207	Shampoo	0.6641	172.43	174.63	176.63	1.14	2.44	0.0061	0.0127
1213208	Acondicionador	0.0947	172.47	174.46	177.65	1.83	3.01	0.0014	0.0022
1213209	Fijador de pelo	0.1110	165.30	166.06	167.57	0.91	1.37	0.0008	0.0011
1213210	Otros productos para el cuidado del pelo	0.1008	167.23	167.93	167.93	0.00	0.42	0.0000	0.0003
1213211	Desodorante	0.7853	172.09	172.18	173.03	0.49	0.55	0.0030	0.0034
1213212	Jabón	0.3822	237.87	238.77	238.53	(0.10)	0.28	(0.0004)	0.0012
1213213	Pasta de dientes	0.3878	190.03	190.52	191.20	0.36	0.61	0.0012	0.0021
1213214	Talco	0.0491	225.54	226.52	229.49	1.31	1.75	0.0007	0.0009
1213215	Papel higiénico	0.6706	236.21	236.64	237.57	0.39	0.58	0.0028	0.0042
1213216	Toallas sanitarias	0.2281	173.97	175.17	176.31	0.65	1.35	0.0012	0.0024
1213217	Pañales desechables	0.2175	160.99	161.00	161.47	0.29	0.30	0.0005	0.0005
123	Efectos personales (nep)	0.5767	231.97	233.69	235.60	0.82	1.57	0.0050	0.0096
1231	Joyería, relojes de pared y relojes de pulsera	0.2512	308.94	311.30	312.25	0.31	1.07	0.0011	0.0038
12311	Joyería de oro y plata, (no incluye oro laminado)	0.0992	455.56	458.70	460.25	0.34	1.03	0.0007	0.0021
1231101	Juego de alianzas	0.0992	455.56	458.70	460.25	0.34	1.03	0.0007	0.0021
12312	Prendas de fantasías, inclusive de oro laminado	0.0757	224.01	226.02	225.97	(0.02)	0.87	(0.0000)	0.0007
1231201	Aretes de oro laminado	0.0757	224.01	226.02	225.97	(0.02)	0.87	(0.0000)	0.0007
12313	Relojes de pared y de pulseras	0.0763	202.58	204.26	205.42	0.57	1.40	0.0004	0.0010
1231301	Reloj de pulsera	0.0763	202.58	204.26	205.42	0.57	1.40	0.0004	0.0010
1232	Otros efectos personales	0.3255	172.58	173.82	176.47	1.52	2.25	0.0039	0.0058
12321	Artículos de viaje	0.2833	177.48	178.81	181.74	1.63	2.40	0.0038	0.0055
1232101	Bolso de viaje	0.0350	144.52	145.56	147.02	1.01	1.73	0.0002	0.0004
1232102	Mochila	0.1727	184.83	187.19	189.91	1.45	2.75	0.0022	0.0040
1232103	Cartera para mujer	0.0756	175.98	175.10	179.15	2.31	1.80	0.0014	0.0011
12322	Artículos para bebé	0.0422	139.71	140.29	141.12	0.59	1.01	0.0002	0.0003
1232201	Cochechito para bebé	0.0422	139.71	140.29	141.12	0.59	1.01	0.0002	0.0003
125	Seguros	0.3297	169.10	169.73	170.00	0.16	0.54	0.0004	0.0014
1251	Seguro de vida	0.1495	167.23	167.86	168.63	0.46	0.83	0.0005	0.0010
12511	Seguro de vida y otros seguros personales	0.1495	167.23	167.86	168.63	0.46	0.83	0.0005	0.0010
1251101	Seguro de vida	0.1495	167.23	167.86	168.63	0.46	0.83	0.0005	0.0010
1254	Seguro relacionado con el transporte	0.1134	179.00	179.67	180.47	0.45	0.83	0.0004	0.0008
12541	Seguro relacionado con el transporte	0.1134	179.00	179.67	180.47	0.45	0.83	0.0004	0.0008
1254101	Seguro para automóvil	0.1134	179.00	179.67	180.47	0.45	0.83	0.0004	0.0008
1255	Otros seguros	0.0668	156.46	157.05	155.30	(1.11)	(0.74)	(0.0005)	(0.0004)
12551	Otros seguros	0.0668	156.46	157.05	155.30	(1.11)	(0.74)	(0.0005)	(0.0004)
1255101	Seguro obligatorio para automóvil	0.0668	156.46	157.05	155.30	(1.11)	(0.74)	(0.0005)	(0.0004)
127	Otros servicios (nep)	0.6001	179.51	180.54	181.46	0.51	1.08	0.0025	0.0053
1271	Otros servicios (nep)	0.6001	179.51	180.54	181.46	0.51	1.08	0.0025	0.0053
12711	Otros servicios (nep)	0.6001	179.51	180.54	181.46	0.51	1.08	0.0025	0.0053
1271101	Servicios para celebraciones en el hogar	0.3598	176.07	177.22	177.31	0.06	0.70	0.0002	0.0020
1271102	Ceremonias religiosas	0.1440	210.27	211.42	213.35	0.91	1.47	0.0013	0.0020
1271104	Fotocopias	0.0963	146.40	146.82	149.25	1.66	1.95	0.0011	0.0013

Clasificadores: (d): durables; (sd): semidurables; (nd): no durables; (s): servicios; (nep): no especificado

Fuente: BCN.



## Cuadro I-4

## IPC Managua, febrero 2019

## Variación y contribución mensual y acumulada por división, grupo, clase, subclase y artículo

(porcentaje y puntos porcentuales)

Código	Descripción	Ponderación	Índice			Variación		Contribución	
			dic-18	ene-19	feb-19	Mensual	Acum.	Mensual	Acum.
<b>Índice general</b>		<b>63.8574</b>	<b>218.77</b>	<b>218.33</b>	<b>219.12</b>	<b>0.36</b>	<b>0.16</b>	<b>0.3618</b>	<b>0.1616</b>
<b>1 Alimentos y bebidas no alcohólicas</b>		<b>18.5459</b>	<b>249.11</b>	<b>247.93</b>	<b>247.27</b>	<b>(0.27)</b>	<b>(0.74)</b>	<b>(0.0886)</b>	<b>(0.2440)</b>
11 Alimentos		16.6736	253.48	251.90	250.91	(0.39)	(1.01)	(0.1183)	(0.3061)
111 Pan y cereales (nd)		3.7111	250.08	250.13	251.36	0.49	0.51	0.0328	0.0340
1111 Pan simple		0.8588	218.67	216.06	217.43	0.63	(0.56)	0.0084	(0.0076)
111101 Pan corriente		0.6740	211.27	209.03	209.19	0.07	(0.99)	0.0008	(0.0101)
111102 Pan de molde		0.1551	265.87	262.73	270.54	2.97	1.75	0.0087	0.0052
111103 Pan tostado		0.0298	140.22	132.30	127.63	(3.53)	(8.98)	(0.0010)	(0.0027)
1112 Pan dulce y repostería popular		0.1852	209.71	214.47	214.48	0.01	2.27	0.0000	0.0063
111201 Pan dulce		0.1179	206.22	208.41	209.51	0.53	1.59	0.0009	0.0028
111202 Repostería popular		0.0674	215.82	225.07	223.19	(0.84)	3.41	(0.0009)	0.0036
1113 Galletas		0.1224	248.88	251.07	258.57	2.99	3.89	0.0066	0.0085
111301 Galletas dulces		0.0909	257.91	260.32	267.10	2.60	3.56	0.0044	0.0060
111302 Galleta salada		0.0315	222.81	224.36	233.95	4.27	5.00	0.0022	0.0025
1114 Arroz		1.6404	267.08	267.26	268.36	0.41	0.48	0.0130	0.0150
111401 Arroz		1.6404	267.08	267.26	268.36	0.41	0.48	0.0130	0.0150
1115 Cereales		0.8258	252.03	252.99	253.25	0.10	0.48	0.0015	0.0072
111501 Avena		0.1638	205.51	203.79	204.61	0.40	(0.44)	0.0010	(0.0011)
111502 Harina de maíz		0.0298	355.81	355.64	356.11	0.13	0.08	0.0001	0.0001
111505 Pinolillo		0.0686	276.79	277.75	279.94	0.79	1.14	0.0011	0.0015
111507 Tortillas de maíz		0.4748	272.05	273.67	272.56	(0.40)	0.19	(0.0038)	0.0017
111508 Hojuelas de maíz		0.0889	176.83	179.67	184.59	2.74	4.39	0.0031	0.0049
1116 Pastas alimenticias		0.0784	315.25	317.47	323.31	1.84	2.56	0.0033	0.0045
111601 Espaguetis		0.0784	315.25	317.47	323.31	1.84	2.56	0.0033	0.0045
112 Carne (nd)		3.9359	246.30	244.45	241.63	(1.15)	(1.89)	(0.0796)	(0.1315)
1121 Carne de res		1.5274	269.99	263.87	255.56	(3.15)	(5.34)	(0.0910)	(0.1578)
112101 Carne de res sin hueso		1.1042	279.05	270.94	259.62	(4.18)	(6.96)	(0.0897)	(0.1536)
112102 Carne molida		0.3076	236.11	237.61	238.36	0.31	0.95	0.0016	0.0049
112103 Carne de res con hueso		0.1156	273.61	266.12	262.57	(1.34)	(4.04)	(0.0029)	(0.0091)
1122 Carne de cerdo		0.1610	226.23	236.09	232.94	(1.33)	2.97	(0.0036)	0.0077
112201 Carne de cerdo sin hueso		0.1298	234.64	247.38	242.47	(1.98)	3.34	(0.0046)	0.0073
112202 Carne de cerdo con hueso		0.0312	191.26	189.14	193.31	2.20	1.07	0.0009	0.0005
1123 Carne de aves		1.8010	235.14	235.36	236.26	0.38	0.48	0.0116	0.0145
112301 Filete de pollo		0.0361	273.21	268.54	252.75	(5.88)	(7.49)	(0.0041)	(0.0053)
112302 Pollo en pieza		1.7648	234.36	234.68	235.92	0.53	0.67	0.0157	0.0198
1124 Visceras y menudencias		0.1627	221.71	221.92	221.11	(0.36)	(0.27)	(0.0009)	(0.0007)
112401 Visceras		0.1627	221.71	221.92	221.11	(0.36)	(0.27)	(0.0009)	(0.0007)
1125 Embutidos y carnes en conserva de res, cerdo y aves		0.2838	215.09	215.27	217.42	1.00	1.08	0.0044	0.0047
112501 Chorizo Criollo		0.0400	225.35	220.48	218.74	(0.79)	(2.94)	(0.0005)	(0.0019)
112502 Jamón		0.0724	205.88	206.49	208.08	0.77	1.07	0.0008	0.0011
112503 Mortadela		0.1288	217.97	219.80	223.63	1.74	2.60	0.0035	0.0052
112504 Salchichón de cerdo		0.0215	193.86	191.45	196.26	2.51	1.24	0.0007	0.0004
112505 Salchichas para hot-dog		0.0210	231.38	232.18	230.78	(0.61)	(0.26)	(0.0002)	(0.0001)
113 Pescado (nd)		0.3263	263.12	262.90	265.55	1.01	0.93	0.0062	0.0057
1131 Pescado fresco, refrigerado o congelado		0.2015	271.37	270.72	272.27	0.57	0.33	0.0022	0.0013
113101 Chuleta de pescado		0.1729	274.03	273.28	274.58	0.48	0.20	0.0016	0.0007
113102 Pescado entero fresco		0.0286	255.26	255.26	258.31	1.20	1.20	0.0006	0.0006
1133 Pescado y mariscos en conservas o procesados		0.1248	249.79	250.26	254.70	1.77	1.96	0.0040	0.0044
113301 Atún enlatado		0.0586	228.60	229.60	234.92	2.32	2.76	0.0022	0.0026
113302 Sardinias enlatada		0.0662	268.55	268.55	272.21	1.36	1.36	0.0017	0.0017
114 Leche, queso y huevos (nd)		3.3440	272.78	274.82	278.92	1.49	2.25	0.0984	0.1469
1141 Leche, fluida, procesada		1.3254	261.33	262.02	264.14	0.81	1.08	0.0201	0.0267
114101 Leche líquida		0.8102	283.56	284.17	286.30	0.75	0.97	0.0124	0.0159
114102 Leche en polvo		0.4382	225.43	226.12	228.21	0.92	1.23	0.0066	0.0087
114103 Leche en polvo maternizada		0.0770	231.61	233.36	235.39	0.87	1.63	0.0011	0.0021
1142 Derivados de la leche		1.5143	271.23	275.29	284.56	3.37	4.92	0.1007	0.1446
114201 Crema de leche		0.2140	260.78	263.89	267.30	1.29	2.50	0.0052	0.0100
114202 Cuajada		0.1220	253.13	258.55	280.28	8.40	10.72	0.0190	0.0237
114203 Leche agria		0.0338	297.83	297.83	297.83	0.00	0.00	0.0000	0.0000
114204 Quesillo		0.0554	190.34	185.62	190.05	2.38	(0.15)	0.0018	(0.0001)
114205 Queso		1.0523	278.66	283.49	293.32	3.47	5.26	0.0742	0.1105
114206 Yogurt		0.0367	276.84	276.88	278.74	0.67	0.68	0.0005	0.0005
1143 Huevos		0.5044	307.56	307.01	300.82	(2.02)	(2.19)	(0.0224)	(0.0243)
114301 Huevos de gallina		0.5044	307.56	307.01	300.82	(2.02)	(2.19)	(0.0224)	(0.0243)
115 Aceites y grasas (nd)		0.8869	232.80	231.76	230.66	(0.47)	(0.92)	(0.0070)	(0.0135)
1151 Aceites comestibles		0.7273	219.64	218.44	216.75	(0.77)	(1.32)	(0.0088)	(0.0151)
115101 Aceite para cocinar		0.7273	219.64	218.44	216.75	(0.77)	(1.32)	(0.0088)	(0.0151)
1152 Mantequilla, margarina y grasas comestibles		0.1597	292.71	292.44	294.04	0.55	0.45	0.0018	0.0015
115201 Mantequilla		0.1126	309.44	309.05	311.82	0.90	0.77	0.0022	0.0019
115202 Margarina		0.0471	252.68	252.68	251.49	(0.47)	(0.47)	(0.0004)	(0.0004)
116 Frutas (nd)		0.7527	255.09	256.52	256.65	0.05	0.61	0.0007	0.0084
1161 Frutas frescas		0.7527	255.09	256.52	256.65	0.05	0.61	0.0007	0.0084
116101 Banano		0.0835	254.21	253.38	249.93	(1.36)	(1.68)	(0.0021)	(0.0026)
116102 Manzana		0.0474	161.08	140.29	138.31	(1.42)	(14.14)	(0.0007)	(0.0077)
116103 Naranja		0.2392	200.36	215.59	231.57	7.41	15.58	0.0274	0.0534
116104 Limón		0.0826	329.30	374.61	401.44	7.16	21.91	0.0159	0.0427
116105 Piña		0.0575	308.11	288.78	287.20	(0.55)	(6.78)	(0.0007)	(0.0086)
116106 Otras frutas frescas		0.2425	289.88	272.80	250.23	(8.27)	(13.68)	(0.0393)	(0.0688)
117 Legumbres y hortalizas (nd)		2.3026	257.24	246.15	234.57	(4.71)	(8.82)	(0.1913)	(0.3738)
1171 Frijol		0.4461	205.82	209.85	205.28	(2.18)	(0.26)	(0.0146)	(0.0017)
117101 Frijol		0.4461	205.82	209.85	205.28	(2.18)	(0.26)	(0.0146)	(0.0017)
1172 Verduras, legumbres, hortalizas frescas		1.8174	271.44	256.38	242.90	(5.26)	(10.52)	(0.1757)	(0.3714)
117201 Cebolla		0.2512	267.26	272.30	241.95	(11.14)	(9.47)	(0.0547)	(0.0455)
117202 Apio		0.0264	160.30	164.30	123.71	(24.70)	(22.82)	(0.0077)	(0.0069)
117203 Ayote		0.0255	135.92	141.78	137.11	(3.29)	0.88	(0.0009)	0.0002
117204 Chayote		0.0419	292.85	291.99	277.53	(4.95)	(5.23)	(0.0043)	(0.0046)
117205 Chiltoma		0.1417	375.37	337.12	302.78	(10.19)	(19.34)	(0.0349)	(0.0736)
117206 Plátano		0.4288	237.69	226.12	241.47	6.79	1.59	0.0472	0.0116
117207 Lechuga		0.0372	265.51	218.62	210.40	(3.76)	(20.76)	(0.0022)	(0.0147)

## Cuadro I-4

## IPC Managua, febrero 2019

## Variación y contribución mensual y acumulada por división, grupo, clase, subclase y artículo

(porcentaje y puntos porcentuales)

Código	Descripción	Ponderación	Índice			Variación		Contribución	
			díc-18	ene-19	feb-19	Mensual	Acum.	Mensual	Acum.
117208	Tomate	0.3389	281.73	250.23	217.05	(13.26)	(22.96)	(0.0807)	(0.1569)
117209	Pipión	0.0384	247.61	259.46	245.00	(5.57)	(1.05)	(0.0040)	(0.0007)
117210	Quequisque	0.0347	501.53	474.51	461.63	(2.71)	(7.96)	(0.0032)	(0.0099)
117211	Ajo	0.0306	221.95	218.79	215.79	(1.37)	(2.77)	(0.0007)	(0.0013)
117212	Remolacha	0.0198	209.83	183.25	185.93	1.46	(11.39)	0.0004	(0.0034)
117213	Repollo	0.0453	495.62	528.93	524.82	(0.78)	5.89	(0.0013)	0.0095
117214	Zanahoria	0.0699	315.32	272.57	257.20	(5.64)	(18.43)	(0.0077)	(0.0291)
117215	Papas	0.2503	215.52	199.69	189.18	(5.27)	(12.22)	(0.0189)	(0.0472)
117216	Yuca	0.0370	256.86	269.74	261.37	(3.11)	1.76	(0.0022)	0.0012
1173	Vegetales en conserva o congelados	0.0391	183.90	184.98	181.50	(1.88)	(1.31)	(0.0010)	(0.0007)
117301	Vegetales enlatados	0.0391	183.90	184.98	181.50	(1.88)	(1.31)	(0.0010)	(0.0007)
118	Azúcar, mermelada, miel, chocolate y dulces de azúcar (nd)	0.7942	248.48	248.29	250.24	0.79	0.71	0.0111	0.0100
1181	Azúcar	0.6324	254.58	255.10	255.90	0.32	0.52	0.0037	0.0060
118101	Azúcar	0.6324	254.58	255.10	255.90	0.32	0.52	0.0037	0.0060
1182	Mermeladas, chocolate y dulces	0.0595	185.85	183.49	186.48	1.63	0.34	0.0013	0.0003
118201	Caramelos	0.0358	163.86	159.14	163.05	2.46	(0.49)	0.0010	(0.0002)
118202	Jalea	0.0238	218.90	220.10	221.69	0.72	1.27	0.0003	0.0005
1183	Hielo, helados y sorbetes	0.1022	247.24	243.90	252.32	3.45	2.05	0.0062	0.0037
118301	Helados	0.0468	204.07	202.44	205.50	1.51	0.70	0.0010	0.0005
118302	Hielo	0.0204	249.68	252.09	260.29	3.25	4.25	0.0012	0.0016
118303	Sorbete	0.0351	303.42	294.45	310.13	5.33	2.21	0.0039	0.0017
119	Productos alimenticios (nep)	0.6199	230.24	229.66	231.98	1.01	0.76	0.0103	0.0077
1191	Condimentos, especias y aderezos	0.5279	231.00	230.38	233.01	1.14	0.87	0.0100	0.0076
119101	Sal	0.0403	267.71	269.70	271.07	0.51	1.26	0.0004	0.0010
119102	Achiote	0.0203	466.75	463.58	475.21	2.51	1.81	0.0017	0.0012
119103	Consumes	0.0294	157.86	158.74	162.04	2.08	2.65	0.0007	0.0009
119104	Mayonesa	0.0331	184.59	185.57	186.99	0.76	1.30	0.0003	0.0006
119105	Mostaza	0.0257	197.76	197.20	199.05	0.94	0.65	0.0003	0.0002
119106	Salsa en base a tomate	0.1944	220.70	217.54	219.22	0.77	(0.67)	0.0023	(0.0021)
119107	Salsa Inglesa	0.0448	235.41	236.63	236.30	(0.14)	0.38	(0.0001)	0.0003
119108	Vinagre	0.0184	193.62	193.62	192.08	(0.79)	(0.79)	(0.0002)	(0.0002)
119109	Sopa concentrada	0.1215	237.37	238.80	243.93	2.15	2.76	0.0045	0.0057
1192	Preparados para niños independiente de su composición	0.0290	184.87	183.87	185.43	0.85	0.30	0.0003	0.0001
119201	Alimento para niños	0.0290	184.87	183.87	185.43	0.85	0.30	0.0003	0.0001
1193	Frituras empacadas	0.0630	244.78	244.78	244.78	0.00	0.00	0.0000	0.0000
119301	Frituras	0.0630	244.78	244.78	244.78	0.00	0.00	0.0000	0.0000
12	Bebidas no alcohólicas	1.8723	210.18	212.60	214.81	1.04	2.20	0.0296	0.0621
121	Café, té y cacao (nd)	0.3730	305.25	312.97	320.46	2.39	4.98	0.0200	0.0406
1211	Café	0.3514	309.71	317.60	325.49	2.48	5.10	0.0199	0.0397
121101	Café	0.3514	309.71	317.60	325.49	2.48	5.10	0.0199	0.0397
1212	Cacao	0.0216	232.86	237.75	238.78	0.43	2.54	0.0002	0.0009
121201	Saborizante en polvo	0.0216	232.86	237.75	238.78	0.43	2.54	0.0002	0.0009
122	Aguas minerales, refrescos, jugos de frutas y de legumbres	1.4994	186.53	187.63	188.52	0.47	1.07	0.0096	0.0215
1221	Aguas minerales, refrescos, jugos de frutas y de legumbres	1.4994	186.53	187.63	188.52	0.47	1.07	0.0096	0.0215
122101	Agua purificada	0.0530	210.46	209.45	209.96	0.24	(0.24)	0.0002	(0.0002)
122102	Gaseoso	1.0135	176.09	177.00	178.47	0.83	1.35	0.0107	0.0173
122103	Refresco	0.4329	208.02	209.86	209.43	(0.21)	0.68	(0.0013)	0.0044
<b>2</b>	<b>Bebidas alcohólicas y tabaco</b>	<b>0.6106</b>	<b>276.10</b>	<b>279.40</b>	<b>281.29</b>	<b>0.67</b>	<b>1.88</b>	<b>0.0083</b>	<b>0.0226</b>
21	Bebidas alcohólicas	0.3166	226.53	227.92	227.15	(0.34)	0.28	(0.0017)	0.0014
211	Bebidas estiladas (nd)	0.1279	229.70	231.98	228.71	(1.41)	(0.43)	(0.0030)	(0.0009)
2111	Bebidas destiladas nacionales	0.1279	229.70	231.98	228.71	(1.41)	(0.43)	(0.0030)	(0.0009)
211101	Ron	0.1279	229.70	231.98	228.71	(1.41)	(0.43)	(0.0030)	(0.0009)
213	Cervezas (nd)	0.1887	224.38	225.17	226.09	0.41	0.76	0.0013	0.0023
2131	Cervezas	0.1887	224.38	225.17	226.09	0.41	0.76	0.0013	0.0023
213101	Cerveza	0.1887	224.38	225.17	226.09	0.41	0.76	0.0013	0.0023
22	Tabaco	0.2941	329.47	334.82	339.56	1.42	3.06	0.0100	0.0212
221	Tabaco (nd)	0.2941	329.47	334.82	339.56	1.42	3.06	0.0100	0.0212
2211	Tabaco	0.2941	329.47	334.82	339.56	1.42	3.06	0.0100	0.0212
221101	Cigarrillo	0.2941	329.47	334.82	339.56	1.42	3.06	0.0100	0.0212
<b>3</b>	<b>Prendas de vestir y calzado</b>	<b>3.3934</b>	<b>192.00</b>	<b>192.59</b>	<b>194.54</b>	<b>1.01</b>	<b>1.32</b>	<b>0.0474</b>	<b>0.0616</b>
31	Prendas de vestir	2.3478	197.80	198.63	200.92	1.15	1.58	0.0386	0.0524
311	Materiales para prendas de vestir (sd)	0.0367	229.25	228.90	230.49	0.69	0.54	0.0004	0.0003
3111	Telas	0.0367	229.25	228.90	230.49	0.69	0.54	0.0004	0.0003
311101	Telas para prendas de vestir	0.0367	229.25	228.90	230.49	0.69	0.54	0.0004	0.0003
312	Prendas de vestir y calzado (sd)	2.2394	197.23	198.08	200.24	1.09	1.53	0.0347	0.0483
3121	Prendas para hombres y niños mayores de 10 años	0.9228	208.87	209.64	211.97	1.11	1.48	0.0154	0.0205
312101	Camisa para hombre y niños mayores de 10 años	0.2133	189.75	190.29	191.57	0.67	0.96	0.0020	0.0028
312102	Camiseta para hombre y niños mayores de 10 años	0.1308	191.64	192.30	194.94	1.37	1.72	0.0025	0.0031
312103	Pantalón para hombre y niños mayor de 10 años	0.4379	221.08	221.76	224.16	1.08	1.39	0.0075	0.0096
312104	Calzoncillo para hombre y niños mayores de 10 años	0.0567	255.10	257.06	259.75	1.05	1.82	0.0011	0.0019
312105	Camisola para hombre y niños mayores de 10 años	0.0316	201.35	202.37	207.07	2.32	2.84	0.0011	0.0013
312106	Calcetines para hombre y niños mayores de 10 años	0.0524	182.16	183.55	186.89	1.82	2.60	0.0013	0.0018
3122	Prendas para mujeres y niñas mayores de 10 años	0.9666	184.49	185.15	186.32	0.63	0.99	0.0081	0.0126
312201	Vestidos y Trajes para mujer y niñas mayores de 10 años	0.1004	167.33	168.03	169.03	0.60	1.01	0.0007	0.0012
312202	Blusas para mujer y niñas mayores de 10 años	0.2575	193.99	194.43	193.93	(0.26)	(0.03)	(0.0009)	(0.0001)
312203	Camiseta para mujer y niñas mayores de 10 años	0.0334	165.35	166.63	170.60	2.38	3.17	0.0009	0.0013
312204	Faldas para mujer y niñas mayores de 10 años	0.0741	212.12	212.15	213.96	0.85	0.87	0.0010	0.0010
312205	Pantalón para mujer y niñas mayores de 10 años	0.2953	170.81	171.23	172.38	0.67	0.92	0.0024	0.0033
312206	Ropa interior para mujer y niñas mayores de 10 años	0.0260	193.74	195.16	197.81	1.36	2.10	0.0039	0.0060
3123	Prendas para niños y niñas menores de 10 años y lactantes	0.3500	201.70	203.28	207.78	2.22	3.02	0.0113	0.0152
312301	Traje completo para niño y niñas menores de 10 años	0.0503	206.39	206.24	213.31	3.43	3.35	0.0026	0.0025
312302	Traje completo para lactantes	0.0743	199.60	200.89	206.25	2.67	3.33	0.0029	0.0035
312303	Pantalón para niño menores de 10 años	0.1049	201.82	202.58	204.81	1.10	1.48	0.0017	0.0022
312304	Ropa interior para niños y niñas menores de 10 años	0.0380	181.59	184.88	185.97	0.59	2.42	0.0003	0.0012
312305	Calcetines y medias para niños y niñas menores de 10 años	0.0288	154.33	155.26	156.04	0.50	1.10	0.0002	0.0004
312306	Pañales de tela para lactantes	0.0538	239.46	243.79	253.56	4.01	5.89	0.0038	0.0054
313	Otros artículos y accesorios de vestir (sd)	0.0368	180.12	180.56	187.34	3.75	4.01	0.0018	0.0019
3131	Accesorios de vestir, para hombres, mujeres y niños (as)	0.0368	180.12	180.56	187.34	3.75	4.01	0.0018	0.0019

## Cuadro I-4

## IPC Managua, febrero 2019

## Variación y contribución mensual y acumulada por división, grupo, clase, subclase y artículo

(porcentaje y puntos porcentuales)

Código	Descripción	Ponderación	Índice			Variación		Contribución	
			dic-18	ene-19	feb-19	Mensual	Acum.	Mensual	Acum.
313101	Fajas y cinturones	0.0368	180.12	180.56	187.34	3.75	4.01	0.0018	0.0019
314	Limpieza, reparación y alquiler de prendas de vestir (s)	0.0349	220.38	221.33	227.90	2.97	3.41	0.0016	0.0019
3141	Confección y reparación de prendas de vestir	0.0349	220.38	221.33	227.90	2.97	3.41	0.0016	0.0019
314101	Confección de pantalón	0.0349	220.38	221.33	227.90	2.97	3.41	0.0016	0.0019
32	Calzado	1.0455	178.98	179.04	180.21	0.65	0.69	0.0088	0.0092
321	Zapatos y otros calzados (sd)	1.0455	178.98	179.04	180.21	0.65	0.69	0.0088	0.0092
3211	Calzado para adultos y niños (as) mayores de 10 años	0.8850	177.11	177.32	178.23	0.51	0.63	0.0057	0.0071
321101	Calzado de vestir para hombre y niño mayores de 10 años	0.2321	185.94	185.95	187.48	0.82	0.83	0.0025	0.0026
321102	Calzado de vestir para mujer y niña mayores de 10 años	0.2971	196.13	196.74	197.56	0.42	0.73	0.0018	0.0030
321104	Calzado deportivo para hombre y mujer	0.3406	154.16	154.12	154.84	0.47	0.44	0.0018	0.0017
321105	Chinelas de baño para adulto	0.0152	184.73	186.24	183.26	(1.60)	(0.79)	(0.0003)	(0.0002)
3212	Calzado para niños y niñas de 10 años y menos	0.1605	189.31	188.50	191.12	1.39	0.96	0.0030	0.0021
321201	Calzado de vestir para niño y niña menores de 10 años	0.0967	187.22	187.60	189.50	1.01	1.22	0.0013	0.0016
321202	Calzado deportivo para niño y niña	0.0638	192.46	189.87	193.57	1.95	0.57	0.0017	0.0005
<b>4</b>	<b>Alojamiento, agua, electricidad, gas y otros combustibles</b>	<b>6.3318</b>	<b>208.81</b>	<b>208.67</b>	<b>209.05</b>	<b>0.18</b>	<b>0.12</b>	<b>0.0175</b>	<b>0.0112</b>
41	Alquileres efectivos de alojamiento	1.5294	206.79	206.85	206.64	(0.10)	(0.07)	(0.0022)	(0.0016)
411	Alquileres efectivos pagados por los inquilinos	1.5294	206.79	206.85	206.64	(0.10)	(0.07)	(0.0022)	(0.0016)
4111	Alquiler efectivo de vivienda	1.5294	206.79	206.85	206.64	(0.10)	(0.07)	(0.0022)	(0.0016)
411101	Alquiler efectivo de la vivienda	1.5294	206.79	206.85	206.64	(0.10)	(0.07)	(0.0022)	(0.0016)
43	Conservación y reparación de la vivienda	0.2995	218.31	219.04	221.81	1.26	1.60	0.0060	0.0075
431	Materiales para la conservación y reparación de la vivienda	0.2157	200.67	201.68	205.52	1.91	2.42	0.0060	0.0075
4311	Materiales para la conservación y reparación de la vivienda	0.2157	200.67	201.68	205.52	1.91	2.42	0.0060	0.0075
431101	Cemento para reparación de la vivienda	0.0607	271.21	272.25	274.82	0.94	1.33	0.0011	0.0016
431102	Lámina de zinc	0.0710	151.48	151.69	155.74	2.67	2.81	0.0021	0.0022
431103	Pinturas	0.0840	191.33	192.98	197.58	2.38	3.27	0.0028	0.0038
432	Servicios para la conservación y la reparación de la vivienda	0.0838	263.71	263.71	263.71	0.00	0.00	0.0000	0.0000
4321	Servicios y mano de obra para la conservación y la reparación de la vivienda	0.0838	263.71	263.71	263.71	0.00	0.00	0.0000	0.0000
432101	Servicio de fontanería	0.0274	271.00	271.00	271.00	0.00	0.00	0.0000	0.0000
432102	Mano de obra por albañilería	0.0565	260.18	260.18	260.18	0.00	0.00	0.0000	0.0000
44	Suministro de agua y servicios diversos relacionados con la vivienda	1.2933	192.29	192.36	192.78	0.22	0.26	0.0039	0.0046
441	Suministro de agua (nd)	0.9384	190.06	190.06	190.06	0.00	0.00	0.0000	0.0000
4411	Suministro de agua	0.9384	190.06	190.06	190.06	0.00	0.00	0.0000	0.0000
441101	Tarifa de Consumo de Agua Potable	0.9384	190.06	190.06	190.06	0.00	0.00	0.0000	0.0000
442	Recogida de basura (s)	0.0933	300.00	300.00	300.00	0.00	0.00	0.0000	0.0000
4421	Recogida de basura	0.0933	300.00	300.00	300.00	0.00	0.00	0.0000	0.0000
442101	Pago por recolección de basura	0.0933	300.00	300.00	300.00	0.00	0.00	0.0000	0.0000
444	Otros servicios relacionados con la vivienda (nep)	0.2616	161.86	162.23	164.29	1.27	1.51	0.0039	0.0046
4441	Otros servicios relacionados con la vivienda	0.2616	161.86	162.23	164.29	1.27	1.51	0.0039	0.0046
444101	Pago por vigilancia de la vivienda	0.2616	161.86	162.23	164.29	1.27	1.51	0.0039	0.0046
45	Electricidad, gas y otros combustibles	3.2097	215.54	215.14	215.57	0.20	0.02	0.0099	0.0008
451	Electricidad (nd)	2.0332	216.05	230.54	231.41	0.37	7.11	0.0126	0.2235
4511	Electricidad	2.0332	216.05	230.54	231.41	0.37	7.11	0.0126	0.2235
451101	Tarifa de Consumo de energía eléctrica	2.0332	216.05	230.54	231.41	0.37	7.11	0.0126	0.2235
452	Gas (nd)	0.9693	201.28	169.57	169.33	(0.14)	(15.88)	(0.0017)	(0.2217)
4521	Combustibles para el uso del hogar	0.9693	201.28	169.57	169.33	(0.14)	(15.88)	(0.0017)	(0.2217)
452101	Gas butano envasado	0.9693	201.28	169.57	169.33	(0.14)	(15.88)	(0.0017)	(0.2217)
454	Combustibles sólidos (nd)	0.2072	277.25	277.20	276.54	(0.24)	(0.26)	(0.0010)	(0.0011)
4541	Combustibles sólidos	0.2072	277.25	277.20	276.54	(0.24)	(0.26)	(0.0010)	(0.0011)
454101	Carbón vegetal	0.0163	165.62	164.97	163.10	(1.13)	(1.52)	(0.0002)	(0.0003)
454102	Leña	0.1909	286.77	286.77	286.21	(0.20)	(0.20)	(0.0008)	(0.0008)
<b>5</b>	<b>Muebles, artículos para el hogar y para la conservación ordinaria del hogar</b>	<b>4.8148</b>	<b>197.81</b>	<b>198.29</b>	<b>200.07</b>	<b>0.90</b>	<b>1.15</b>	<b>0.0614</b>	<b>0.0781</b>
51	Muebles y accesorios, alfombras y otros materiales para pisos	0.6488	168.42	168.87	169.05	0.11	0.38	0.0009	0.0029
511	Muebles y accesorios (d)	0.6488	168.42	168.87	169.05	0.11	0.38	0.0009	0.0029
5111	Muebles de todo tipo de material (madera, metal, plástico)	0.6188	166.53	166.98	166.86	(0.07)	0.20	(0.0005)	0.0015
511101	Muebles de comedor	0.0652	134.04	134.19	134.92	0.54	0.66	0.0003	0.0004
511102	Muebles de sala	0.1320	185.00	185.00	184.85	(0.08)	(0.08)	(0.0001)	(0.0001)
511103	Camas	0.2149	197.18	197.59	196.32	(0.64)	(0.44)	(0.0020)	(0.0013)
511104	Colchón	0.0277	146.58	147.56	148.57	0.68	1.36	0.0002	0.0004
511105	Otros muebles para el hogar	0.1790	131.04	131.90	132.71	0.62	1.27	0.0010	0.0021
5112	Accesorios	0.0300	207.35	207.79	214.16	3.07	3.28	0.0014	0.0015
511201	Espejo	0.0300	207.35	207.79	214.16	3.07	3.28	0.0014	0.0015
52	Productos textiles para el hogar	0.1699	171.74	172.12	171.83	(0.16)	0.05	(0.0003)	0.0001
521	Productos textiles para el hogar	0.1699	171.74	172.12	171.83	(0.16)	0.05	(0.0003)	0.0001
5211	Productos textiles para el hogar	0.1699	171.74	172.12	171.83	(0.16)	0.05	(0.0003)	0.0001
521101	Cubrecama	0.0650	121.39	120.97	120.72	(0.20)	(0.55)	(0.0001)	(0.0003)
521102	Juego de cama	0.0729	182.25	182.91	182.24	(0.36)	(0.00)	(0.0003)	(0.0000)
521103	Toallas	0.0321	249.97	251.29	251.81	0.21	0.74	0.0001	0.0004
53	Artefactos para el hogar y sus reparaciones	0.4365	137.65	137.65	137.33	(0.23)	(0.23)	(0.0010)	(0.0010)
531	Artefactos para el hogar grandes, eléctricos o no (d)	0.3688	133.84	133.59	133.67	0.06	(0.13)	0.0002	(0.0005)
5311	Artefactos para el hogar grandes, eléctricos o no	0.3688	133.84	133.59	133.67	0.06	(0.13)	0.0002	(0.0005)
531101	Cocina de gas	0.0592	127.54	127.96	129.35	1.08	1.42	0.0006	0.0008
531102	Horno microondas	0.0140	117.43	117.31	117.31	0.00	(0.10)	0.0000	(0.0000)
531103	Refrigerador	0.2496	139.42	138.95	138.74	(0.16)	(0.49)	(0.0004)	(0.0012)
531104	Lavadora	0.0460	116.69	116.69	116.69	0.00	0.00	0.0000	0.0000
532	Artefactos eléctricos para el hogar pequeños (sd)	0.0677	158.38	159.74	157.31	(1.52)	(0.68)	(0.0012)	(0.0005)
5321	Artefactos eléctricos para el hogar pequeños	0.0677	158.38	159.74	157.31	(1.52)	(0.68)	(0.0012)	(0.0005)
532101	Abanico de pedestal	0.0308	202.45	203.96	203.02	(0.47)	0.28	(0.0002)	0.0001
532102	Licudora	0.0197	134.60	137.35	130.72	(4.83)	(2.88)	(0.0009)	(0.0005)
532103	Plancha eléctrica	0.0172	106.79	106.24	105.98	(0.24)	(0.75)	(0.0000)	(0.0001)
54	Artículos de vidrio y cristal, vajilla y utensilios para el hogar	0.1023	196.83	197.49	198.74	0.63	0.97	0.0009	0.0014
541	Artículos de vidrio y cristal, vajilla y utensilios para el hogar	0.1023	196.83	197.49	198.74	0.63	0.97	0.0009	0.0014
5411	Artículos y utensilios para el hogar	0.1023	196.83	197.49	198.74	0.63	0.97	0.0009	0.0014
541101	Artículos de plásticos para el hogar	0.0404	168.18	168.18	169.51	0.79	0.79	0.0004	0.0004
541102	Ollas	0.0432	215.51	216.15	217.12	0.45	0.74	0.0003	0.0005
541103	Artículos de vajilla para el hogar	0.0187	215.60	217.73	219.46	0.80	1.79	0.0002	0.0005
55	Herramientas y equipos para el hogar y el jardín	0.0546	245.57	249.56	247.65	(0.77)	0.85	(0.0007)	0.0008
552	Herramientas pequeñas y accesorios diversos (sd)	0.0546	245.57	249.56	247.65	(0.77)	0.85	(0.0007)	0.0008
5521	Herramientas pequeñas y accesorios diversos	0.0546	245.57	249.56	247.65	(0.77)	0.85	(0.0007)	0.0008

## Cuadro I-4

## IPC Managua, febrero 2019

## Variación y contribución mensual y acumulada por división, grupo, clase, subclase y artículo

(porcentaje y puntos porcentuales)

Código	Descripción	Ponderación	Índice			Variación		Contribución	
			dic-18	ene-19	feb-19	Mensual	Acum.	Mensual	Acum.
552101	Bujías	0.0168	188.43	192.44	191.03	(0.73)	1.38	(0.0002)	0.0003
552102	Pilas o baterías	0.0378	270.88	274.87	272.73	(0.78)	0.68	(0.0006)	0.0005
56	Bienes y servicios para el hogar	3.4026	211.69	212.20	214.72	1.19	1.43	0.0617	0.0738
561	Bienes para el hogar no duraderos (nd)	1.5767	207.39	207.80	210.58	1.34	1.54	0.0315	0.0361
5611	Bienes para el hogar no duraderos	1.5767	207.39	207.80	210.58	1.34	1.54	0.0315	0.0361
561101	Jabón sólido para lavar ropa	0.4714	223.69	223.43	223.99	0.25	0.13	0.0019	0.0010
561102	Detergente en polvo para lavar ropa	0.2912	198.68	203.39	206.89	1.72	4.13	0.0073	0.0171
561103	Suavizante para la ropa	0.0664	201.28	202.69	202.14	(0.27)	0.43	(0.0003)	0.0004
561104	Jabón de lavar vajilla	0.1753	206.46	206.40	211.66	2.55	2.52	0.0066	0.0065
561105	Cloro y desinfectante	0.2481	196.62	193.86	198.24	2.26	0.82	0.0078	0.0029
561106	Desodorizante ambientales	0.0245	219.05	218.68	220.47	0.82	0.65	0.0003	0.0002
561107	Insecticida	0.0340	256.71	255.72	260.47	1.86	1.46	0.0012	0.0009
561108	Betún en pasta	0.0328	300.84	300.34	305.27	1.64	1.47	0.0012	0.0010
561109	Bolsa para basura	0.0302	131.50	132.87	137.58	3.55	4.63	0.0010	0.0013
561110	Candelas	0.0535	143.55	142.17	142.26	0.06	(0.90)	0.0000	(0.0005)
561111	Fósforos	0.0473	143.85	144.01	152.10	5.62	5.74	0.0027	0.0028
561112	Servilletas o toallas de papel	0.0245	235.53	236.93	241.18	1.80	2.40	0.0007	0.0010
561113	Mechas y escobas	0.0775	221.28	221.94	223.73	0.81	1.11	0.0010	0.0014
562	Servicios domésticos y para el hogar (s)	1.8259	215.41	216.00	218.30	1.07	1.34	0.0302	0.0377
5621	Servicios domésticos pago en dinero	1.8259	215.41	216.00	218.30	1.07	1.34	0.0302	0.0377
562101	Pago de salario empleada doméstica	1.8259	215.41	216.00	218.30	1.07	1.34	0.0302	0.0377
<b>6</b>	<b>Salud</b>	<b>3.4911</b>	<b>223.15</b>	<b>224.65</b>	<b>225.85</b>	<b>0.54</b>	<b>1.21</b>	<b>0.0302</b>	<b>0.0676</b>
61	Productos, artefactos y equipos médicos	1.8802	173.49	172.29	172.45	0.09	(0.60)	0.0021	(0.0140)
611	Productos farmacéuticos (nd)	1.5676	169.64	168.11	168.26	0.09	(0.81)	0.0017	(0.0154)
6111	Productos farmacéuticos	1.5676	169.64	168.11	168.26	0.09	(0.81)	0.0017	(0.0154)
611101	Analgésicos	0.2903	200.34	198.45	199.52	0.53	(0.41)	0.0022	(0.0017)
611102	Antialérgicos	0.0561	127.30	126.88	127.03	0.12	(0.22)	0.0001	(0.0001)
611103	Antídotos	0.1452	174.19	173.65	172.83	(0.47)	(0.78)	(0.0009)	(0.0014)
611104	Antibióticos	0.1231	171.04	170.90	170.41	(0.29)	(0.36)	(0.0004)	(0.0006)
611105	Antidepresivos y ansiolíticos	0.0904	190.88	190.88	190.95	0.04	0.04	0.0000	0.0000
611106	Antidiabéticos	0.0851	158.32	158.10	157.29	(0.51)	(0.65)	(0.0005)	(0.0006)
611107	Antidiarreicos, digestivos, laxantes enzimáticos	0.0653	167.12	167.73	165.70	(1.21)	(0.85)	(0.0009)	(0.0007)
611108	Antihipertensivos y diuréticos	0.1704	116.85	116.82	114.07	(2.36)	(2.38)	(0.0034)	(0.0034)
611109	Antiinflamatorio	0.1157	141.88	138.78	140.02	0.90	(1.31)	0.0010	(0.0015)
611110	Antitusivos	0.0699	169.19	169.28	168.90	(0.23)	(0.18)	(0.0002)	(0.0001)
611111	Medicamentos para el corazón	0.0907	159.30	159.59	161.26	1.04	1.23	0.0011	0.0013
611112	Vitaminas	0.2654	188.53	183.19	185.05	1.02	(1.85)	0.0035	(0.0066)
612	Otros productos médicos (nd)	0.1121	152.29	152.46	151.97	(0.33)	(0.21)	(0.0004)	(0.0003)
6121	Otros productos médicos	0.1121	152.29	152.46	151.97	(0.33)	(0.21)	(0.0004)	(0.0003)
612101	Algodón	0.0585	138.74	139.28	140.33	0.75	1.14	0.0004	0.0007
612102	Antiséptico de uso externo	0.0536	167.09	166.87	164.68	(1.31)	(1.44)	(0.0008)	(0.0009)
613	Artefactos y equipo terapéutico (d)	0.2005	215.43	216.02	216.61	0.27	0.55	0.0008	0.0017
6131	Artefactos y equipo terapéutico	0.2005	215.43	216.02	216.61	0.27	0.55	0.0008	0.0017
613101	Lentes ópticos	0.2005	215.43	216.02	216.61	0.27	0.55	0.0008	0.0017
62	Servicios para pacientes externos	1.2576	221.38	224.11	226.31	0.98	2.22	0.0198	0.0443
621	Servicios médicos (s)	0.4172	230.41	233.43	235.18	0.75	2.07	0.0052	0.0143
6211	Servicios médicos	0.4172	230.41	233.43	235.18	0.75	2.07	0.0052	0.0143
621101	Consulta médica general	0.2421	236.94	239.82	241.21	1.58	1.80	0.0024	0.0074
621102	Consulta médica especializada	0.1751	221.37	224.60	226.85	1.00	2.47	0.0028	0.0069
622	Servicios dentales (s)	0.1411	161.37	161.74	163.02	0.79	1.02	0.0013	0.0017
6221	Servicios dentales	0.1411	161.37	161.74	163.02	0.79	1.02	0.0013	0.0017
622101	Consulta dental	0.1411	161.37	161.74	163.02	0.79	1.02	0.0013	0.0017
623	Servicios paramédicos (s)	0.6993	228.11	231.14	233.78	1.14	2.49	0.0133	0.0284
6231	Análisis de laboratorio	0.2925	224.77	224.85	228.12	1.45	1.49	0.0069	0.0070
623101	Examen de orina	0.0437	221.38	221.47	223.44	0.89	0.93	0.0006	0.0006
623102	Examen de sangre	0.2488	225.36	225.45	228.94	1.55	1.59	0.0062	0.0064
6232	Otros estudios especializados	0.4068	230.51	235.65	237.85	0.93	3.18	0.0064	0.0214
623201	Radiografía	0.2387	233.31	239.87	240.50	0.26	3.08	0.0011	0.0123
623202	Ultrasonido	0.1681	226.54	229.66	234.10	1.93	3.34	0.0053	0.0091
63	Servicios de hospital	0.3534	493.67	505.15	508.39	0.64	2.98	0.0082	0.0372
631	Servicios de hospital (s)	0.3534	493.67	505.15	508.39	0.64	2.98	0.0082	0.0372
6311	Servicios de hospital	0.3534	493.67	505.15	508.39	0.64	2.98	0.0082	0.0372
631101	Servicio de hospitalización	0.3534	493.67	505.15	508.39	0.64	2.98	0.0082	0.0372
<b>7</b>	<b>Transporte</b>	<b>6.4587</b>	<b>183.47</b>	<b>181.49</b>	<b>183.85</b>	<b>1.30</b>	<b>0.21</b>	<b>0.1092</b>	<b>0.0176</b>
71	Adquisición de vehículos	1.2973	176.38	178.48	179.72	1.70	1.90	0.0116	0.0310
712	Vehículos a motor para uso particular (d)	0.8809	148.92	150.98	151.23	0.16	1.55	0.0015	0.0145
7121	Vehículos a motor para uso particular	0.8809	148.92	150.98	151.23	0.16	1.55	0.0015	0.0145
712101	Compra de motocicleta nueva	0.8809	148.92	150.98	151.23	0.16	1.55	0.0015	0.0145
713	Bicicletas (d)	0.4164	234.47	236.65	240.00	1.42	2.36	0.0100	0.0165
7131	Bicicletas para uso particular	0.4164	234.47	236.65	240.00	1.42	2.36	0.0100	0.0165
713101	Bicicleta	0.4164	234.47	236.65	240.00	1.42	2.36	0.0100	0.0165
72	Funcionamiento de equipo de transporte personal	2.3901	188.28	183.80	190.12	3.44	0.98	0.1085	0.0316
721	Piezas de repuestos y accesorios para equipo de transporte personal	0.1792	170.27	171.83	174.89	1.78	2.72	0.0039	0.0059
7211	Piezas de repuestos y accesorios para equipo de transporte personal	0.1792	170.27	171.83	174.89	1.78	2.72	0.0039	0.0059
721101	Llantas para automóvil	0.1359	150.32	151.62	151.80	0.12	0.98	0.0002	0.0014
721102	Otro repuesto para automóvil	0.0433	232.91	235.30	247.41	5.14	6.22	0.0038	0.0045
722	Combustible y lubricantes para equipo de transporte personal	1.8584	190.83	184.76	192.61	4.25	0.93	0.1047	0.0236
7221	Combustible y lubricantes para equipo de transporte	1.8584	190.83	184.76	192.61	4.25	0.93	0.1047	0.0236
722101	Aceite de motor	0.0366	337.10	339.45	336.09	(0.99)	(0.30)	(0.0009)	(0.0003)
722102	Diesel para automóvil	0.3640	204.57	197.92	208.47	5.33	1.91	0.0276	0.0102
722103	Gasolina para automóvil	1.4578	183.74	177.59	185.05	4.20	0.72	0.0780	0.0137
723	Conservación y reparación de equipo de transporte personal	0.2877	188.36	189.40	189.33	(0.03)	0.51	(0.0001)	0.0020
7231	Servicios de reparación de equipo de transporte personal	0.2303	209.25	210.60	210.43	(0.08)	0.56	(0.0003)	0.0019
723101	Servicio de reparación de automóvil	0.2303	209.25	210.60	210.43	(0.08)	0.56	(0.0003)	0.0019
7232	Otros servicios	0.0574	104.50	104.24	104.61	0.36	0.11	0.0002	0.0000
723201	Otros servicios para conservación del automóvil	0.0574	104.50	104.24	104.61	0.36	0.11	0.0002	0.0000
724	Otros servicios relativos al equipo de transporte personal	0.0649	164.44	164.44	164.44	0.00	0.00	0.0000	0.0000
7241	Otros servicios relativos al equipo de transporte personal	0.0649	164.44	164.44	164.44	0.00	0.00	0.0000	0.0000

## Cuadro I-4

## IPC Managua, febrero 2019

## Variación y contribución mensual y acumulada por división, grupo, clase, subclase y artículo

(porcentaje y puntos porcentuales)

Código	Descripción	Ponderación	Índice			Variación		Contribución	
			dic-18	ene-19	feb-19	Mensual	Acum.	Mensual	Acum.
724101	Inspección vehicular	0.0413	157.83	157.83	157.83	0.00	0.00	0.0000	0.0000
724102	Matrícula de vehículo	0.0236	176.00	176.00	176.00	0.00	0.00	0.0000	0.0000
73	Servicios de transporte	2.7713	182.64	180.92	180.38	(0.30)	(1.24)	(0.0109)	(0.0450)
732	Transporte de pasajeros por carretera (s)	2.7713	182.64	180.92	180.38	(0.30)	(1.24)	(0.0109)	(0.0450)
7321	Transporte urbano	2.1079	179.43	177.17	176.45	(0.41)	(1.66)	(0.0109)	(0.0450)
732101	Pasaje en bus urbano	1.0549	89.47	89.47	89.47	0.00	0.00	0.0000	0.0000
732102	Servicio de taxi urbano	0.7833	255.82	249.65	241.63	(3.21)	(5.55)	(0.0451)	(0.0795)
732103	Servicio de transporte escolar	0.2697	309.40	309.62	327.31	5.71	5.79	0.0342	0.0346
7322	Transporte interurbano	0.6635	192.85	192.85	192.85	0.00	0.00	0.0000	0.0000
732201	Pasaje en bus interurbano	0.6635	192.85	192.85	192.85	0.00	0.00	0.0000	0.0000
<b>8</b>	<b>Comunicaciones</b>	<b>2.6536</b>	<b>134.67</b>	<b>135.63</b>	<b>136.11</b>	<b>0.36</b>	<b>1.07</b>	<b>0.0092</b>	<b>0.0274</b>
82	Equipo telefónico y de facsímil	0.1545	115.21	114.57	114.78	0.18	(0.38)	0.0002	(0.0005)
821	Equipo telefónico y de facsímil (d)	0.1545	115.21	114.57	114.78	0.18	(0.38)	0.0002	(0.0005)
8211	Equipo telefónico y de facsímil	0.1545	115.21	114.57	114.78	0.18	(0.38)	0.0002	(0.0005)
821101	Aparato telefónico	0.1545	115.21	114.57	114.78	0.18	(0.38)	0.0002	(0.0005)
83	Servicios telefónico y de facsímil	2.4991	135.87	136.93	137.43	0.36	1.15	0.0090	0.0279
831	Servicios telefónico y de facsímil (s)	2.4991	135.87	136.93	137.43	0.36	1.15	0.0090	0.0279
8311	Servicios telefónico y de facsímil	2.4991	135.87	136.93	137.43	0.36	1.15	0.0090	0.0279
831101	Servicio de Internet	0.1430	152.66	152.89	153.24	0.23	0.38	0.0004	0.0006
831102	Servicio de telefónica residencial	0.5659	170.04	170.68	171.09	0.24	0.62	0.0017	0.0043
831103	Servicio de telefonía celular	1.7903	123.73	124.99	125.53	0.43	1.45	0.0069	0.0230
<b>9</b>	<b>Recreación y cultura</b>	<b>3.1855</b>	<b>182.32</b>	<b>177.28</b>	<b>172.71</b>	<b>(2.57)</b>	<b>(5.27)</b>	<b>(0.1043)</b>	<b>(0.2190)</b>
91	Equipo audiovisual, fotográfico y de procesamiento de información	0.8273	77.81	77.34	77.06	(0.36)	(0.96)	(0.0017)	(0.0044)
911	Equipo para la recepción, grabación y reproducción de sonidos e imágenes	0.5840	65.19	64.90	64.29	(0.95)	(1.38)	(0.0026)	(0.0038)
9111	Equipo para la recepción, grabación y reproducción de sonidos e imágenes	0.5840	65.19	64.90	64.29	(0.95)	(1.38)	(0.0026)	(0.0038)
911101	Equipo de sonido	0.1716	66.37	68.38	66.97	(2.06)	0.90	(0.0017)	0.0007
911102	Televisor a color	0.3190	66.06	64.46	64.22	(0.37)	(2.78)	(0.0005)	(0.0042)
911103	Equipo de DVD	0.0934	60.05	60.05	59.61	(0.75)	(0.75)	(0.0003)	(0.0003)
913	Equipo de procesamiento e información (d)	0.1412	120.55	118.98	119.89	0.77	(0.55)	0.0009	(0.0007)
9131	Equipo de procesamiento e información	0.1412	120.55	118.98	119.89	0.77	(0.55)	0.0009	(0.0007)
913101	Equipo de computador	0.1412	120.55	118.98	119.89	0.77	(0.55)	0.0009	(0.0007)
914	Medios de grabación (sd)	0.1021	90.90	90.90	90.90	0.00	0.00	0.0000	0.0000
9141	Medios de grabación	0.1021	90.90	90.90	90.90	0.00	0.00	0.0000	0.0000
914101	DVD Grabado	0.0499	88.39	88.39	88.39	0.00	0.00	0.0000	0.0000
914102	CD grabado	0.0522	93.30	93.30	93.30	0.00	0.00	0.0000	0.0000
93	Otros artículos y equipo para recreación, jardines y animales domésticos	0.3195	207.54	207.41	209.76	1.14	1.07	0.0054	0.0051
931	Juegos, juguetes y aficiones (sd)	0.1280	177.76	176.73	178.02	0.73	0.15	0.0012	0.0002
9311	Juegos, juguetes y aficiones	0.1280	177.76	176.73	178.02	0.73	0.15	0.0012	0.0002
931101	Juguete de cuerda	0.0822	148.29	145.53	145.67	0.10	(1.76)	0.0001	(0.0015)
931102	Muñeca	0.0457	230.77	232.85	236.20	1.44	2.36	0.0011	0.0018
933	Jardines, plantas y flores (nd)	0.0387	232.63	232.63	230.42	(0.95)	(0.95)	(0.0006)	(0.0006)
9331	Jardines, plantas y flores	0.0387	232.63	232.63	230.42	(0.95)	(0.95)	(0.0006)	(0.0006)
933101	Compra de flores	0.0387	232.63	232.63	230.42	(0.95)	(0.95)	(0.0006)	(0.0006)
934	Animales domésticos y productos conexos	0.1529	226.12	226.70	231.10	1.94	2.20	0.0048	0.0055
9342	Accesorios y productos conexos	0.1529	226.12	226.70	231.10	1.94	2.20	0.0048	0.0055
934201	Alimentos para mascota	0.1529	226.12	226.70	231.10	1.94	2.20	0.0048	0.0055
94	Servicios de recreación y culturales	1.4405	221.26	210.26	199.32	(5.20)	(9.92)	(0.1130)	(0.2263)
941	Servicios de recreación y deportivos (s)	0.0844	199.03	199.47	200.69	0.61	0.84	0.0007	0.0010
9411	Servicios de recreación y deportivos	0.0844	199.03	199.47	200.69	0.61	0.84	0.0007	0.0010
941101	Mensualidad en gimnasio	0.0844	199.03	199.47	200.69	0.61	0.84	0.0007	0.0010
942	Servicios culturales	1.1182	200.06	200.85	201.78	0.46	0.86	0.0074	0.0137
9421	Servicios culturales	1.1182	200.06	200.85	201.78	0.46	0.86	0.0074	0.0137
942101	Entrada a discotecas	0.1828	74.09	74.09	74.09	0.00	0.00	0.0000	0.0000
942102	Mensualidad de televisión por cable	0.8298	215.27	216.07	217.09	0.47	0.85	0.0060	0.0108
942103	Entrada a cine	0.1051	299.39	301.39	303.26	0.62	1.29	0.0014	0.0029
942104	Foto carnet	0.0005	135.16	138.64	138.64	0.00	2.58	0.0000	0.0000
943	Juegos de azar	0.2378	328.85	258.32	187.26	(27.51)	(43.06)	(0.1212)	(0.2410)
9431	Juegos de azar	0.2378	328.85	258.32	187.26	(27.51)	(43.06)	(0.1212)	(0.2410)
943101	Billete de lotería	0.2378	328.85	258.32	187.26	(27.51)	(43.06)	(0.1212)	(0.2410)
95	Periódicos, libros, papeles y útiles de oficina	0.5982	219.60	219.98	221.14	0.53	0.70	0.0050	0.0066
951	Libros	0.2478	232.13	232.75	233.23	0.21	0.47	0.0009	0.0020
9511	Libros	0.2478	232.13	232.75	233.23	0.21	0.47	0.0009	0.0020
951101	Textos de educación regular	0.2364	235.73	236.23	236.63	0.17	0.38	0.0007	0.0015
951102	Textos de apoyo a la educación	0.0114	157.19	160.27	162.48	1.38	3.37	0.0002	0.0004
952	Diarios y periódicos	0.1308	200.13	200.13	200.13	0.00	0.00	0.0000	0.0000
9521	Diarios y periódicos	0.1308	200.13	200.13	200.13	0.00	0.00	0.0000	0.0000
952101	Compra de diario	0.1308	200.13	200.13	200.13	0.00	0.00	0.0000	0.0000
954	Papel y útiles de oficina y materiales de dibujos	0.2196	217.07	217.39	220.03	1.21	1.36	0.0042	0.0047
9541	Papel y útiles de oficina y materiales de dibujos	0.2196	217.07	217.39	220.03	1.21	1.36	0.0042	0.0047
954101	Cuaderno	0.1686	219.04	219.45	222.85	1.55	1.74	0.0041	0.0046
954102	Lapicero	0.0223	253.01	253.67	253.92	0.10	0.36	0.0000	0.0001
954103	Lápiz de grafito	0.0287	177.45	177.01	177.04	0.02	(0.23)	0.0000	(0.0001)
<b>10</b>	<b>Educación</b>	<b>3.7047</b>	<b>268.33</b>	<b>268.92</b>	<b>279.94</b>	<b>4.10</b>	<b>4.33</b>	<b>0.2928</b>	<b>0.3078</b>
101	Enseñanza preescolar y enseñanza primaria	0.9242	379.55	380.03	413.22	8.73	8.87	0.2200	0.2228
1011	Enseñanza preescolar y enseñanza primaria	0.9242	379.55	380.03	413.22	8.73	8.87	0.2200	0.2228
10111	Enseñanza preescolar y enseñanza primaria	0.9242	379.55	380.03	413.22	8.73	8.87	0.2200	0.2228
1011101	Mensualidad preescolar	0.2242	399.56	400.12	434.43	8.57	8.73	0.0552	0.0559
1011102	Matrícula preescolar	0.0330	395.22	395.22	444.08	12.36	12.36	0.0115	0.0115
1011103	Mensualidad primaria	0.5899	366.89	367.45	397.59	8.20	8.37	0.1275	0.1296
1011104	Matrícula primaria	0.0772	411.43	411.43	457.96	11.31	11.31	0.0257	0.0257
102	Enseñanza secundaria	0.6925	340.30	340.80	369.32	8.37	8.53	0.1416	0.1438
1021	Enseñanza secundaria	0.6925	340.30	340.80	369.32	8.37	8.53	0.1416	0.1438
10211	Enseñanza secundaria	0.6274	357.54	358.03	387.94	8.35	8.50	0.1346	0.1365
1021101	Mensualidad secundaria	0.5555	350.96	351.51	379.22	7.88	8.05	0.1104	0.1123
1021102	Matrícula secundaria	0.0720	408.34	408.34	455.26	11.49	11.49	0.0242	0.0242
10212	Enseñanza técnica o comercial	0.0651	174.06	174.61	189.74	8.67	9.01	0.0071	0.0073
1021201	Mensualidad enseñanza técnica	0.0651	174.06	174.61	189.74	8.67	9.01	0.0071	0.0073
104	Enseñanza universitaria y post universitaria	1.6536	206.77	207.47	202.48	(2.41)	(2.08)	(0.0592)	(0.0508)

## Cuadro I-4

## IPC Managua, febrero 2019

## Variación y contribución mensual y acumulada por división, grupo, clase, subclase y artículo

(porcentaje y puntos porcentuales)

Código	Descripción	Ponderación	Índice			Variación		Contribución	
			dic-18	ene-19	feb-19	Mensual	Acum.	Mensual	Acum.
1041	Enseñanza universitaria	1.2194	195.50	196.16	189.17	(3.57)	(3.24)	(0.0612)	(0.0553)
10411	Enseñanza universitaria	1.2194	195.50	196.16	189.17	(3.57)	(3.24)	(0.0612)	(0.0553)
1041101	Mensualidad universitaria	1.0884	195.39	196.14	187.31	(4.50)	(4.14)	(0.0689)	(0.0630)
1041102	Matrícula universitaria	0.1309	196.38	196.38	204.61	4.19	4.19	0.0077	0.0077
1042	Enseñanza post universitaria	0.4342	238.42	239.22	239.86	0.27	0.60	0.0020	0.0045
10421	Enseñanza post universitaria	0.4342	238.42	239.22	239.86	0.27	0.60	0.0020	0.0045
1042101	Valor de la maestría	0.4342	238.42	239.22	239.86	0.27	0.60	0.0020	0.0045
105	Enseñanza no atribuible a ningún nivel	0.4345	151.38	151.91	148.80	(2.04)	(1.70)	(0.0097)	(0.0080)
1051	Enseñanza no atribuible a ningún nivel	0.4345	151.38	151.91	148.80	(2.04)	(1.70)	(0.0097)	(0.0080)
10511	Enseñanza no atribuible a ningún nivel en instituciones formales	0.4345	151.38	151.91	148.80	(2.04)	(1.70)	(0.0097)	(0.0080)
1051101	Curso de computación	0.0974	163.49	163.90	148.24	(9.55)	(9.32)	(0.0109)	(0.0106)
1051102	Curso de idioma	0.3372	147.89	148.44	148.97	0.35	0.73	0.0013	0.0026
<b>11</b>	<b>Restaurantes y hoteles</b>	<b>5.5657</b>	<b>250.56</b>	<b>251.05</b>	<b>250.64</b>	<b>(0.16)</b>	<b>0.03</b>	<b>(0.0160)</b>	<b>0.0033</b>
111	Servicio de suministro de comidas por contrato	5.5657	250.56	251.05	250.64	(0.16)	0.03	(0.0160)	0.0033
1111	Restaurantes, cafés y establecimientos similares	5.5657	250.56	251.05	250.64	(0.16)	0.03	(0.0160)	0.0033
11111	Restaurantes, hoteles, bares, comiderías, cafeterías y similares	5.4428	251.89	252.39	251.98	(0.16)	0.03	(0.0161)	0.0032
1111101	Desayuno	0.1222	175.02	175.76	183.17	4.22	4.66	0.0065	0.0071
1111102	Almuerzo	3.3271	249.20	250.00	250.31	0.12	0.44	0.0074	0.0263
1111103	Platos preparados para servirse fuera del hogar	0.3008	308.60	311.12	313.91	0.90	1.72	0.0060	0.0114
1111104	Hamburguesas para llevar	0.0463	295.28	296.89	294.19	(0.91)	(0.37)	(0.0009)	(0.0004)
1111105	Platos preparados para llevar	1.2086	256.59	255.47	251.40	(1.59)	(2.02)	(0.0353)	(0.0449)
1111106	Pollo asado para llevar	0.3342	218.50	218.92	219.54	0.28	0.47	0.0015	0.0025
1111107	Pizza para llevar	0.1038	297.72	301.10	299.32	(0.59)	0.54	(0.0013)	0.0012
11112	Bebidas alcohólicas y no alcohólicas servidas	0.0931	188.78	188.82	188.86	0.02	0.04	0.0000	0.0001
1111201	Cerveza servida fuera del hogar	0.0390	180.08	180.12	180.16	0.02	0.04	0.0000	0.0000
1111202	Refresco servido fuera del hogar	0.0541	195.04	195.08	195.12	0.02	0.04	0.0000	0.0000
11113	Banquetes, ceremonias y celebraciones	0.0299	200.31	200.38	200.45	0.04	0.07	0.0000	0.0000
1111301	Celebración de cumpleaños en restaurante	0.0299	200.31	200.38	200.45	0.04	0.07	0.0000	0.0000
<b>12</b>	<b>Bienes y servicios diversos</b>	<b>5.1017</b>	<b>189.09</b>	<b>189.98</b>	<b>189.84</b>	<b>(0.07)</b>	<b>0.40</b>	<b>(0.0051)</b>	<b>0.0273</b>
121	Cuidado personal	4.2423	187.75	188.59	188.13	(0.24)	0.20	(0.0140)	0.0116
1211	Salones de peluquería y establecimientos de cuidado personal	0.3754	203.64	203.19	205.23	1.01	0.78	0.0055	0.0043
12111	Servicios de cuidado personal para hombres y niños	0.1364	198.41	198.64	203.62	2.50	2.62	0.0049	0.0051
1211101	Servicio de peluquería para hombre	0.1364	198.41	198.64	203.62	2.50	2.62	0.0049	0.0051
12112	Servicios de cuidado personal para mujeres y niñas	0.2390	206.63	205.78	206.16	0.18	(0.23)	0.0006	(0.0008)
1211201	Servicio de peluquería para mujer	0.1598	194.99	194.90	197.16	1.16	1.11	0.0026	0.0025
1211202	Manicura	0.0792	230.12	227.72	224.31	(1.50)	(2.52)	(0.0019)	(0.0033)
1213	Otros aparatos, artículos y productos para la atención personal	3.8669	186.20	187.17	186.47	(0.38)	0.14	(0.0195)	0.0074
12131	Otros aparatos para el cuidado personal	0.3631	189.57	191.59	194.68	1.62	2.70	0.0081	0.0133
1213101	Máquina de afeitar	0.3234	190.63	193.15	196.75	1.86	3.21	0.0084	0.0142
1213102	Cepillo de dientes	0.0397	180.90	178.88	177.86	(0.57)	(1.68)	(0.0003)	(0.0009)
12132	Artículos y productos para la atención personal	3.5038	185.86	186.71	185.62	(0.59)	(0.13)	(0.0275)	(0.0059)
1213201	Colonia	0.8917	161.48	161.54	154.06	(4.63)	(4.59)	(0.0478)	(0.0473)
1213202	Crema de cuerpo	0.2370	193.11	193.49	195.19	0.88	1.08	0.0029	0.0035
1213203	Crema de belleza	0.0628	173.03	174.95	174.98	0.02	1.12	0.0000	0.0009
1213204	Polvo compacto	0.0307	198.84	199.75	201.42	0.84	1.30	0.0004	0.0006
1213205	Lápiz Labial	0.0322	187.10	188.61	189.07	0.24	1.06	0.0001	0.0005
1213206	Pintura de uñas	0.0154	162.68	163.79	166.64	1.74	2.44	0.0003	0.0004
1213207	Shampoo	0.5666	171.95	174.40	176.62	1.27	2.71	0.0090	0.0189
1213208	Acondicionador	0.0439	171.36	174.41	178.62	2.41	4.24	0.0013	0.0023
1213209	Fijador de pelo	0.0470	169.67	171.07	172.31	0.72	1.56	0.0004	0.0009
1213210	Otros productos para el cuidado del pelo	0.0377	191.60	192.16	191.89	(0.14)	0.15	(0.0001)	0.0001
1213211	Desodorante	0.6180	177.59	177.85	178.60	0.42	0.57	0.0033	0.0045
1213212	Jabón	0.2474	255.42	256.51	257.01	0.19	0.62	0.0009	0.0028
1213213	Pasta de dientes	0.2404	194.23	194.94	195.21	0.14	0.51	0.0005	0.0017
1213215	Papel higiénico	0.2951	237.48	238.08	238.14	0.03	0.28	0.0001	0.0014
1213216	Toallas sanitarias	0.1152	187.65	189.88	191.26	0.73	1.92	0.0011	0.0030
1213217	Pañales desechables	0.0226	196.52	196.67	196.53	(0.07)	0.00	(0.0000)	0.0000
123	Efectos personales (nep)	0.3348	231.64	233.37	236.27	1.24	2.00	0.0070	0.0111
1231	Joyería, relojes de pared y relojes de pulsera	0.1533	311.75	314.10	316.00	0.61	1.36	0.0021	0.0047
12311	Joyería de oro, plata, (no incluye oro laminado)	0.0547	452.79	454.35	457.02	0.59	0.93	0.0010	0.0017
1231101	Juego de alianzas	0.0547	452.79	454.35	457.02	0.59	0.93	0.0010	0.0017
12312	Prendas de fantasías, inclusive de oro laminado	0.0484	248.27	251.41	252.92	0.60	1.87	0.0005	0.0016
1231201	Aretes de oro laminado	0.0484	248.27	251.41	252.92	0.60	1.87	0.0005	0.0016
12313	Relojes de pared y de pulseras	0.0503	219.50	221.93	223.39	0.66	1.77	0.0005	0.0014
1231301	Reloj de pulsera	0.0503	219.50	221.93	223.39	0.66	1.77	0.0005	0.0014
1232	Otros efectos personales	0.1814	163.94	165.15	168.89	2.26	3.02	0.0049	0.0064
12321	Artículos de viaje	0.1552	168.45	169.73	173.99	2.51	3.29	0.0047	0.0061
1232102	Mochila	0.0846	160.91	164.05	168.42	2.66	4.66	0.0026	0.0045
1232103	Cartera para mujer	0.0706	177.48	176.53	180.66	2.34	1.79	0.0021	0.0016
12322	Artículos para bebé	0.0263	137.29	138.12	138.80	0.49	1.10	0.0001	0.0003
1232201	Cochecto para bebé	0.0263	137.29	138.12	138.80	0.49	1.10	0.0001	0.0003
125	Seguros	0.2821	169.92	170.56	170.76	0.12	0.49	0.0004	0.0017
1251	Seguro de vida	0.1347	166.97	167.60	168.38	0.47	0.85	0.0008	0.0014
12511	Seguro de vida y otros seguros personales	0.1347	166.97	167.60	168.38	0.47	0.85	0.0008	0.0014
1251101	Seguro de vida	0.1347	166.97	167.60	168.38	0.47	0.85	0.0008	0.0014
1254	Seguro relacionado con el transporte	0.0973	178.97	179.64	180.49	0.47	0.85	0.0006	0.0011
12541	Seguro relacionado con el transporte	0.0973	178.97	179.64	180.49	0.47	0.85	0.0006	0.0011
1254101	Seguro para automóvil	0.0973	178.97	179.64	180.49	0.47	0.85	0.0006	0.0011
1255	Otros seguros	0.0501	160.27	160.87	158.25	(1.63)	(1.26)	(0.0009)	(0.0007)
12551	Otros seguros	0.0501	160.27	160.87	158.25	(1.63)	(1.26)	(0.0009)	(0.0007)
1255101	Seguro obligatorio para automóvil	0.0501	160.27	160.87	158.25	(1.63)	(1.26)	(0.0009)	(0.0007)
127	Otros servicios (nep)	0.2426	176.10	176.92	177.79	0.49	0.96	0.0015	0.0029
1271	Otros servicios (nep)	0.2426	176.10	176.92	177.79	0.49	0.96	0.0015	0.0029
12711	Otros servicios (nep)	0.2426	176.10	176.92	177.79	0.49	0.96	0.0015	0.0029
1271101	Servicios para celebraciones en el hogar	0.1766	156.43	156.54	156.69	0.09	0.17	0.0002	0.0003
1271102	Ceremonias religiosas	0.0427	248.90	252.09	256.45	1.73	3.03	0.0013	0.0023
1271104	Fotocopias	0.0233	191.72	193.46	193.46	0.00	0.91	0.0000	0.0003

Clasificadores: (d): durables; (sd): semidurables; (nd): no durables; (s): servicios; (nep): no especificado

Fuente: BCN.

## Cuadro I-5

## IPC resto del país, febrero 2019

## Variación y contribución mensual y acumulada por división, grupo, clase, subclase y artículo

(porcentaje y puntos porcentuales)

Código	Descripción	Ponderación	Índices			Variación		Contribución		
			dic-18	ene-19	feb-19	Mensual	Acum.	Mensual	Acum.	
<b>Índice general</b>		<b>36.1426</b>	<b>219.83</b>	<b>219.08</b>	<b>219.34</b>	<b>0.12</b>	<b>(0.22)</b>	<b>0.1184</b>	<b>(0.2226)</b>	
<b>1 Alimentos y bebidas no alcohólicas</b>		<b>12.3304</b>	<b>241.98</b>	<b>241.35</b>	<b>241.48</b>	<b>0.05</b>	<b>(0.21)</b>	<b>0.0198</b>	<b>(0.0780)</b>	
11	Alimentos		11.2141	244.68	243.87	243.90	0.01	(0.32)	0.0039	(0.1105)
111	Pan y cereales (nd)	2.6987	242.38	242.20	242.70	0.21	0.13	0.0170	0.0111	
1111	Pan simple	0.5876	216.14	218.01	217.90	(0.05)	0.81	(0.0008)	0.0130	
111101	Pan corriente	0.5234	211.91	215.05	214.97	(0.04)	1.44	(0.0005)	0.0202	
111102	Pan de molde	0.0641	250.67	242.14	241.81	(0.13)	(3.53)	(0.0003)	(0.0071)	
1112	Pan dulce y repostería popular	0.2461	234.78	235.29	236.04	0.32	0.54	0.0023	0.0039	
111201	Pan dulce	0.1266	237.73	237.79	238.70	0.38	0.41	0.0015	0.0016	
111202	Repostería popular	0.1195	231.65	232.64	233.23	0.25	0.68	0.0009	0.0024	
1113	Galletas	0.0614	232.52	233.48	236.97	1.49	1.91	0.0027	0.0034	
111301	Galletas dulces	0.0404	244.74	245.50	249.24	1.52	1.84	0.0019	0.0023	
111302	Galleta salada	0.0209	208.94	210.29	213.29	1.43	2.09	0.0008	0.0011	
1114	Arroz	1.0086	245.06	246.00	247.43	0.58	0.97	0.0182	0.0302	
111401	Arroz	1.0086	245.06	246.00	247.43	0.58	0.97	0.0182	0.0302	
1115	Cereales	0.7379	258.12	254.37	253.86	(0.20)	(1.65)	(0.0047)	(0.0396)	
111501	Avena	0.0814	212.22	212.63	213.11	0.22	0.42	0.0005	0.0009	
111502	Harina de maíz	0.0225	221.18	222.38	223.52	0.52	1.06	0.0003	0.0007	
111503	Harina de trigo	0.0327	273.45	273.60	274.13	0.19	0.25	0.0002	0.0003	
111504	Maíz en grano	0.0215	314.61	310.30	322.90	4.06	2.64	0.0034	0.0022	
111505	Pinolillo	0.0388	302.79	303.16	302.66	(0.17)	(0.04)	(0.0002)	(0.0011)	
111506	Otros productos derivados del maíz	0.0399	309.23	305.45	309.29	1.26	0.02	0.0019	0.0000	
111507	Tortillas de maíz	0.4727	260.68	255.12	253.12	(0.78)	(2.90)	(0.0119)	(0.0450)	
111508	Hojuelas de maíz	0.0284	183.11	183.93	186.87	1.60	2.05	0.0011	0.0013	
1116	Pastas alimenticias	0.0572	304.74	305.88	304.82	(0.35)	0.03	(0.0008)	0.0001	
111601	Espaguetis	0.0572	304.74	305.88	304.82	(0.35)	0.03	(0.0008)	0.0001	
112	Carne (nd)	2.5018	229.15	229.38	229.23	(0.06)	0.04	(0.0046)	0.0026	
1121	Carne de res	0.9265	264.53	264.44	263.52	(0.35)	(0.38)	(0.0108)	(0.0118)	
112101	Carne de res sin hueso	0.6286	274.17	273.41	272.00	(0.51)	(0.79)	(0.0111)	(0.0171)	
112102	Carne molida	0.2235	245.74	247.14	247.49	0.15	0.71	0.0010	0.0049	
112103	Carne con hueso de res	0.0744	239.52	240.74	240.00	(0.31)	0.20	(0.0007)	0.0004	
1122	Carne de cerdo	0.1616	247.90	248.82	252.16	1.34	1.72	0.0068	0.0087	
112201	Carne de cerdo sin hueso	0.1302	245.75	247.23	250.40	1.28	1.89	0.0052	0.0076	
112202	Carne de cerdo con hueso	0.0314	256.85	255.45	259.48	1.58	1.02	0.0016	0.0010	
1123	Carne de aves	1.1528	197.81	198.23	198.31	0.04	0.25	0.0011	0.0073	
112301	Filete de pollo	0.0155	247.82	239.37	239.87	0.21	(3.20)	0.0001	(0.0015)	
112302	Pollo en pieza	1.1373	197.13	197.67	197.74	0.04	0.31	0.0010	0.0088	
1124	Visceras y menudencias	0.1004	191.45	191.49	190.17	(0.69)	(0.67)	(0.0017)	(0.0016)	
112401	Visceras	0.1004	191.45	191.49	190.17	(0.69)	(0.67)	(0.0017)	(0.0016)	
1125	Embutidos y carnes en conserva de res, cerdo y aves	0.1192	215.73	216.35	217.89	0.71	1.00	0.0023	0.0032	
112501	Chorizo criollo	0.0443	253.94	254.51	255.47	0.38	0.60	0.0005	0.0009	
112503	Mortadela	0.0410	198.43	199.42	201.04	0.81	1.31	0.0008	0.0013	
112504	Salchichón de cerdo	0.0138	215.14	215.45	216.84	0.64	0.79	0.0002	0.0003	
112505	Salchichas para hot-dog	0.0201	167.11	167.28	170.07	1.67	1.77	0.0007	0.0007	
1126	Animales vivos	0.0413	367.59	366.12	361.54	(1.25)	(1.65)	(0.0024)	(0.0031)	
112601	Gallina viva	0.0413	367.59	366.12	361.54	(1.25)	(1.65)	(0.0024)	(0.0031)	
113	Pescado (nd)	0.2505	243.68	248.24	248.31	0.03	1.90	0.0002	0.0146	
1131	Pescado fresco, refrigerado o congelado	0.1160	253.43	255.74	255.21	(0.20)	0.70	(0.0008)	0.0026	
113101	Chuleta de pescado	0.0416	267.64	268.96	268.18	(0.29)	0.20	(0.0004)	0.0003	
113102	Pescado entero fresco	0.0744	245.50	248.35	247.97	(0.15)	1.01	(0.0004)	0.0023	
1132	Mariscos frescos, refrigerados o congelados	0.0691	234.23	245.87	244.81	(0.43)	4.51	(0.0009)	0.0092	
113201	Camarón	0.0691	234.23	245.87	244.81	(0.43)	4.51	(0.0009)	0.0092	
1133	Pescado y mariscos en conservas o procesados	0.0655	236.36	237.44	239.76	0.98	1.44	0.0019	0.0028	
113301	Atún enlatado	0.0272	187.98	189.06	192.03	1.57	2.15	0.0010	0.0014	
113302	Sardinias enlatadas	0.0383	270.69	271.78	273.65	0.69	1.09	0.0009	0.0014	
114	Leche, queso y huevos (nd)	2.1882	258.31	260.14	267.02	2.64	3.37	0.1901	0.2400	
1141	Leche, fluida, procesada	0.7702	243.83	244.46	248.48	1.64	1.91	0.0390	0.0451	
114101	Leche líquida	0.4511	260.69	261.24	267.56	2.42	2.64	0.0360	0.0391	
114102	Leche en polvo	0.2748	221.96	222.86	223.67	0.36	0.77	0.0028	0.0059	
114103	Leche en polvo maternizada	0.0442	207.77	207.63	207.98	0.17	0.10	0.0002	0.0001	
1142	Derivados de la leche	1.0809	252.39	255.45	267.74	4.81	6.08	0.1678	0.2088	
114201	Crema de leche	0.2156	235.05	236.35	238.83	1.05	1.61	0.0067	0.0102	
114202	Cuajada	0.3287	267.06	269.76	282.40	4.69	5.75	0.0525	0.0635	
114205	Queso	0.5365	250.37	254.36	270.37	6.30	7.99	0.1085	0.1351	
1143	Huevos	0.3372	310.37	311.00	307.09	(1.26)	(1.06)	(0.0167)	(0.0139)	
114301	Huevos de gallina	0.3372	310.37	311.00	307.09	(1.26)	(1.06)	(0.0167)	(0.0139)	
115	Aceites y grasas (nd)	0.5144	231.29	230.32	229.97	(0.15)	(0.57)	(0.0023)	(0.0086)	
1151	Aceites comestibles	0.4612	226.18	225.18	224.71	(0.21)	(0.65)	(0.0027)	(0.0085)	
115101	Aceite para cocinar	0.4612	226.18	225.18	224.71	(0.21)	(0.65)	(0.0027)	(0.0085)	
1152	Mantequilla, margarina y grasas comestibles	0.0532	275.64	274.88	275.60	0.26	(0.02)	0.0005	(0.0000)	
115201	Mantequilla	0.0299	306.28	304.14	305.60	0.48	(0.22)	0.0006	(0.0003)	
115202	Margarina	0.0233	236.43	237.41	237.19	(0.09)	0.32	(0.0001)	0.0002	
116	Frutas (nd)	0.4590	257.98	266.99	261.70	(1.98)	1.44	(0.0306)	0.0215	
1161	Frutas frescas	0.4590	257.98	266.99	261.70	(1.98)	1.44	(0.0306)	0.0215	
116101	Banano	0.0863	258.93	264.20	268.15	1.49	3.56	0.0043	0.0100	
116102	Manzana	0.0166	235.05	238.02	242.20	1.76	3.04	0.0009	0.0015	
116103	Naranja	0.1292	202.29	206.79	219.83	6.31	8.67	0.0213	0.0285	
116104	Limón	0.0464	203.10	227.68	241.99	6.28	19.15	0.0084	0.0227	
116105	Piña	0.0313	354.58	351.63	329.23	(6.37)	(7.15)	(0.0088)	(0.0100)	
116106	Otras frutas frescas	0.1493	304.96	318.36	288.34	(9.43)	(5.45)	(0.0566)	(0.0312)	
117	Legumbres y hortalizas (nd)	1.6051	259.89	248.15	238.78	(3.78)	(8.12)	(0.1900)	(0.4266)	
1171	Frijol	0.3650	228.92	224.55	222.16	(1.06)	(2.95)	(0.0110)	(0.0310)	
117101	Frijol	0.3650	228.92	224.55	222.16	(1.06)	(2.95)	(0.0110)	(0.0310)	
1172	Verduras, legumbres, hortalizas frescas	1.2231	269.16	255.05	243.42	(4.56)	(9.56)	(0.1795)	(0.3962)	
117201	Cebolla	0.1761	258.70	264.11	225.58	(14.59)	(12.80)	(0.0857)	(0.0734)	
117203	Ayote	0.0144	220.91	229.50	230.63	0.49	4.40	0.0002	0.0018	
117204	Chayote	0.0294	246.46	249.82	229.30	(8.21)	(6.96)	(0.0076)	(0.0064)	
117205	Chiltoma	0.0886	390.55	385.88	377.35	(2.21)	(3.38)	(0.0095)	(0.0147)	
117206	Plátano	0.2453	261.00	258.98	258.47	(0.20)	(0.97)	(0.0016)	(0.0078)	

## Cuadro I-5

## IPC resto del país, febrero 2019

## Variación y contribución mensual y acumulada por división, grupo, clase, subclase y artículo

(porcentaje y puntos porcentuales)

Código	Descripción	Ponderación	Índices			Variación		Contribución	
			dic-18	ene-19	feb-19	Mensual	Acum.	Mensual	Acum.
117207	Lechuga	0.0155	192.27	172.81	152.83	(11.56)	(20.51)	(0.0039)	(0.0077)
117208	Tomate	0.2613	280.53	219.81	212.69	(3.24)	(24.18)	(0.0235)	(0.2231)
117209	Piipián	0.0254	250.68	254.86	251.36	(1.37)	0.27	(0.0011)	0.0002
117210	Quequisque	0.0205	411.23	399.35	366.05	(8.34)	(10.99)	(0.0086)	(0.0117)
117211	Ajo	0.0155	260.59	260.86	255.68	(1.99)	(1.89)	(0.0010)	(0.0010)
117212	Remolacha	0.0111	147.42	145.56	139.50	(4.17)	(5.37)	(0.0008)	(0.0011)
117213	Repollo	0.0470	439.73	462.37	449.16	(2.86)	2.14	(0.0078)	0.0056
117214	Zanahoria	0.0430	236.08	228.98	197.00	(13.97)	(16.56)	(0.0174)	(0.0212)
117215	Papas	0.1868	193.22	182.59	179.19	(1.87)	(7.27)	(0.0080)	(0.0330)
117216	Yuca	0.0432	252.98	253.52	247.99	(2.18)	(1.97)	(0.0030)	(0.0027)
1173	Vegetales en conserva o congelados	0.0170	258.36	258.79	261.25	0.95	1.12	0.0005	0.0006
117301	Vegetales enlatados	0.0170	258.36	258.79	261.25	0.95	1.12	0.0005	0.0006
118	Azúcar, mermelada, miel, chocolate y dulces de azúcar (nd)	0.5893	254.10	254.97	257.14	0.85	1.20	0.0162	0.0225
1181	Azúcar	0.4887	263.44	264.16	266.10	0.74	1.01	0.0120	0.0164
118101	Azúcar	0.4887	263.44	264.16	266.10	0.74	1.01	0.0120	0.0164
1182	Mermeladas, chocolate y dulces	0.0364	169.06	171.25	173.53	1.34	2.65	0.0011	0.0020
118201	Caramelos	0.0289	162.37	164.84	167.20	1.43	2.98	0.0009	0.0018
118202	Jalea	0.0075	194.91	195.98	197.99	1.03	1.58	0.0002	0.0003
1183	Hielo, helados y sorbetes	0.0642	231.20	232.50	236.31	1.64	2.21	0.0031	0.0041
118301	Helados	0.0391	199.14	200.56	202.19	0.81	1.53	0.0008	0.0015
118302	Hielo	0.0251	281.20	282.33	289.53	2.55	2.96	0.0023	0.0026
119	Productos alimenticios (nep)	0.4073	211.05	211.91	213.46	0.73	1.14	0.0080	0.0124
1191	Condimentos, especias y aderezos	0.3492	215.82	216.81	218.52	0.79	1.25	0.0075	0.0119
119101	Sal	0.0286	235.41	236.21	237.33	0.48	0.82	0.0004	0.0007
119102	Achiote	0.0132	198.55	199.10	199.10	0.00	0.28	0.0000	0.0001
119103	Consumes	0.0182	179.19	179.80	181.04	0.69	1.03	0.0003	0.0004
119104	Mayonesa	0.0130	159.97	159.95	160.76	0.51	0.49	0.0001	0.0001
119105	Mostaza	0.0151	203.94	204.89	204.48	(0.20)	0.26	(0.0001)	0.0001
119106	Salsa en base a tomate	0.1313	215.41	217.01	218.49	0.68	1.43	0.0024	0.0051
119107	Salsa inglesa	0.0284	247.22	247.19	249.39	0.89	0.87	0.0008	0.0008
119108	Vinagre	0.0074	180.90	181.19	183.65	1.36	1.52	0.0002	0.0003
119109	Sopa concentrada	0.0940	222.89	223.72	226.53	1.26	1.63	0.0033	0.0043
1192	Preparados para niños independiente de su composición	0.0137	177.78	178.15	178.66	0.28	0.49	0.0001	0.0002
119201	Alimento para niños	0.0137	177.78	178.15	178.66	0.28	0.49	0.0001	0.0002
1193	Frituras empacadas	0.0443	183.72	183.72	184.36	0.35	0.35	0.0004	0.0004
119301	Frituras	0.0443	183.72	183.72	184.36	0.35	0.35	0.0004	0.0004
12	Bebidas no alcohólicas	1.1163	214.87	216.06	217.18	0.52	1.08	0.0158	0.0325
121	Café, té y cacao (nd)	0.2504	304.67	304.87	307.32	0.80	0.87	0.0077	0.0084
1211	Café	0.2367	310.18	310.68	313.05	0.76	0.92	0.0071	0.0085
121101	Café	0.2367	310.18	310.68	313.05	0.76	0.92	0.0071	0.0085
1212	Cacao	0.0137	209.22	204.48	208.30	1.87	(0.44)	0.0007	(0.0002)
121201	Saborizante en polvo	0.0137	209.22	204.48	208.30	1.87	(0.44)	0.0007	(0.0002)
122	Aguas minerales, refrescos, jugos de frutas y de legumbres	0.8659	188.91	190.38	191.12	0.39	1.17	0.0081	0.0241
1221	Aguas minerales, refrescos, jugos de frutas y de legumbres	0.8659	188.91	190.38	191.12	0.39	1.17	0.0081	0.0241
122101	Agua purificada	0.0359	183.40	183.71	185.36	0.90	1.07	0.0008	0.0009
122102	Gaseosa	0.4940	169.46	171.40	172.42	0.59	1.75	0.0063	0.0184
122103	Refresco	0.3360	218.09	218.98	219.22	0.11	0.52	0.0010	0.0048
<b>2</b>	<b>Bebidas alcohólicas y tabaco</b>	<b>0.2698</b>	<b>281.92</b>	<b>283.71</b>	<b>287.47</b>	<b>1.32</b>	<b>1.97</b>	<b>0.0128</b>	<b>0.0188</b>
21	Bebidas alcohólicas	0.1323	213.36	213.96	214.81	0.40	0.68	0.0014	0.0024
211	Bebidas destiladas (nd)	0.0426	239.33	239.77	240.06	0.12	0.31	0.0002	0.0004
2111	Bebidas destiladas nacionales	0.0426	239.33	239.77	240.06	0.12	0.31	0.0002	0.0004
211101	Ron	0.0426	239.33	239.77	240.06	0.12	0.31	0.0002	0.0004
213	Cervezas (nd)	0.0898	201.04	201.72	202.84	0.55	0.90	0.0013	0.0020
2131	Cervezas	0.0898	201.04	201.72	202.84	0.55	0.90	0.0013	0.0020
213101	Cerveza	0.0898	201.04	201.72	202.84	0.55	0.90	0.0013	0.0020
22	Tabaco	0.1375	347.91	350.85	357.40	1.87	2.73	0.0114	0.0164
221	Tabaco (nd)	0.1375	347.91	350.85	357.40	1.87	2.73	0.0114	0.0164
2211	Tabaco	0.1375	347.91	350.85	357.40	1.87	2.73	0.0114	0.0164
221101	Cigarrillo	0.1375	347.91	350.85	357.40	1.87	2.73	0.0114	0.0164
<b>3</b>	<b>Prendas de vestir y calzado</b>	<b>2.1325</b>	<b>193.13</b>	<b>193.63</b>	<b>194.30</b>	<b>0.35</b>	<b>0.61</b>	<b>0.0181</b>	<b>0.0315</b>
31	Prendas de vestir	1.4483	192.60	193.22	194.03	0.42	0.74	0.0149	0.0260
311	Materiales para prendas de vestir (sd)	0.0420	212.79	217.29	220.46	1.46	3.60	0.0017	0.0041
3111	Telas	0.0420	212.79	217.29	220.46	1.46	3.60	0.0017	0.0041
311101	Telas para prendas de vestir	0.0420	212.79	217.29	220.46	1.46	3.60	0.0017	0.0041
312	Prendas de vestir y calzado (sd)	1.3516	191.68	192.13	192.78	0.34	0.57	0.0110	0.0187
3121	Prendas para hombres y niños mayores de 10 años	0.5553	205.00	205.36	205.88	0.25	0.43	0.0037	0.0062
312101	Camisa para hombre y niños mayores de 10 años	0.1180	195.79	195.82	196.87	0.53	0.55	0.0016	0.0016
312102	Camiseta para hombre y niños mayores de 10 años	0.0776	223.11	222.97	223.65	0.31	0.24	0.0007	0.0005
312103	Pantalón para hombre y niños mayor de 10 años	0.2725	207.78	208.14	208.50	0.17	0.35	0.0012	0.0025
312104	Calzoncillo para hombre y niños mayores de 10 años	0.0522	214.88	217.12	217.28	0.07	1.12	0.0001	0.0016
312106	Calcetines para hombre y niños mayores de 10 años	0.0351	159.56	159.40	159.61	0.13	0.03	0.0001	0.0000
3122	Prendas para mujeres y niñas mayores de 10 años	0.5762	184.51	184.98	185.51	0.29	0.55	0.0039	0.0073
312201	Vestidos y trajes para mujer y niñas mayores de 10 años	0.0526	173.13	173.65	172.60	(0.60)	(0.31)	(0.0007)	(0.0004)
312202	Blusas para mujer y niñas mayores de 10 años	0.1526	193.67	193.97	194.76	0.41	0.56	0.0015	0.0021
312203	Camiseta para mujer y niñas mayores de 10 años	0.0151	161.86	161.93	163.52	0.98	1.02	0.0003	0.0003
312204	Faldas para mujer y niñas mayores de 10 años	0.0425	208.06	208.50	209.47	0.46	0.67	0.0005	0.0008
312205	Pantalón para mujer y niñas mayores de 10 años	0.1952	175.05	175.72	176.03	0.17	0.56	0.0007	0.0024
312206	Ropa interior para mujer y niñas mayores de 10 años	0.1184	187.75	188.16	189.17	0.54	0.76	0.0015	0.0021
3123	Prendas para niños y niñas menores de 10 años y lactantes	0.2200	176.84	177.46	178.71	0.70	1.05	0.0035	0.0052
312301	Traje completo para niño y niñas menores de 10 años	0.0320	168.99	169.22	170.17	0.56	0.69	0.0004	0.0005
312302	Traje completo para lactantes	0.0523	157.98	158.56	160.15	1.00	1.37	0.0011	0.0014
312303	Pantalón para niño menores de 10 años	0.0626	191.91	192.50	192.77	0.14	0.45	0.0002	0.0007
312304	Ropa interior para niños y niñas menores de 10 años	0.0204	153.35	154.15	157.28	2.03	2.56	0.0008	0.0010
312305	Calcetines y medias para niños y niñas menores de 10 años	0.0160	149.33	149.63	150.55	0.62	0.82	0.0002	0.0002
312306	Pañales de tela para lactantes	0.0367	209.88	210.98	212.75	0.84	1.37	0.0008	0.0013
313	Otros artículos y accesorios de vestir (sd)	0.0226	163.08	164.17	165.61	0.88	1.55	0.0004	0.0007
3131	Accesorios de vestir, para hombres, mujeres y niños (as)	0.0226	163.08	164.17	165.61	0.88	1.55	0.0004	0.0007
313101	Fajas y cinturones	0.0226	163.08	164.17	165.61	0.88	1.55	0.0004	0.0007



## Cuadro I-5

## IPC resto del país, febrero 2019

## Variación y contribución mensual y acumulada por división, grupo, clase, subclase y artículo

(porcentaje y puntos porcentuales)

Código	Descripción	Ponderación	Índices			Variación		Contribución	
			dic-18	ene-19	feb-19	Mensual	Acum.	Mensual	Acum.
314	Limpieza, reparación y alquiler de prendas de vestir (s)	0.0321	225.86	227.78	232.11	1.90	2.77	0.0018	0.0025
3141	Confección y reparación de prendas de vestir	0.0321	225.86	227.78	232.11	1.90	2.77	0.0018	0.0025
314101	Confección de pantalón	0.0321	225.86	227.78	232.11	1.90	2.77	0.0018	0.0025
32	Calzado	0.6842	194.23	194.50	194.88	0.20	0.33	0.0033	0.0056
321	Zapatos y otros calzados (sd)	0.6572	190.13	190.41	190.81	0.21	0.35	0.0033	0.0056
3211	Calzado para adultos y niños (as) mayores de 10 años	0.5551	189.53	189.74	190.08	0.18	0.29	0.0024	0.0038
321101	Calzado de vestir para hombre y niño mayores de 10 años	0.1854	184.20	184.45	185.31	0.47	0.60	0.0020	0.0026
321102	Calzado de vestir para mujer y niña mayores de 10 años	0.2703	195.45	195.46	195.60	0.07	0.08	0.0005	0.0005
321103	Botas para hombre y niño mayores de 10 años	0.0343	190.26	191.59	191.84	0.13	0.83	0.0001	0.0007
321104	Calzado deportivo para hombre y mujer	0.0484	166.89	166.97	166.93	(0.03)	0.02	(0.0000)	0.0000
321105	Chinelas de baño para adulto	0.0166	217.26	218.42	217.42	(0.46)	0.07	(0.0002)	0.0000
3212	Calzado para niños y niñas de 10 años y menos	0.1022	193.40	194.03	194.75	0.37	0.70	0.0009	0.0017
321201	Calzado de vestir para niño y niña menores de 10 años	0.0703	204.51	205.35	205.42	0.04	0.45	0.0001	0.0008
321202	Calzado deportivo para niño y niña	0.0319	168.90	169.08	171.20	1.25	1.36	0.0009	0.0009
322	Reparación y alquiler de calzado (s)	0.0270	293.99	293.99	293.99	0.00	0.00	0.0000	0.0000
3221	Servicio de confección, reparación y limpieza de calzado	0.0270	293.99	293.99	293.99	0.00	0.00	0.0000	0.0000
322101	Limpieza de calzado	0.0270	293.99	293.99	293.99	0.00	0.00	0.0000	0.0000
<b>4</b>	<b>Alojamiento, agua, electricidad, gas y otros combustibles</b>	<b>3.4212</b>	<b>205.29</b>	<b>205.33</b>	<b>205.58</b>	<b>0.12</b>	<b>0.14</b>	<b>0.0106</b>	<b>0.0122</b>
41	Alquileres efectivos de alojamiento	0.3963	219.95	220.10	220.89	0.36	0.43	0.0040	0.0047
411	Alquileres efectivos pagados por los inquilinos	0.3963	219.95	220.10	220.89	0.36	0.43	0.0040	0.0047
4111	Alquiler efectivo de vivienda	0.3963	219.95	220.10	220.89	0.36	0.43	0.0040	0.0047
411101	Alquiler efectivo de la vivienda	0.3963	219.95	220.10	220.89	0.36	0.43	0.0040	0.0047
43	Conservación y reparación de la vivienda	0.2442	229.92	230.72	231.25	0.23	0.58	0.0016	0.0041
431	Materiales para la conservación y reparación de la vivienda	0.1785	228.27	228.67	229.39	0.32	0.49	0.0016	0.0025
4311	Materiales para la conservación y reparación de la vivienda	0.1785	228.27	228.67	229.39	0.32	0.49	0.0016	0.0025
431101	Cemento para reparación de la vivienda	0.0835	273.71	273.22	272.93	(0.11)	(0.29)	(0.0003)	(0.0008)
431102	Lámina de zinc	0.0436	167.32	168.42	169.97	0.92	1.59	0.0009	0.0015
431103	Pinturas	0.0514	206.06	207.32	209.00	0.81	1.43	0.0011	0.0019
432	Servicios para la conservación y la reparación de la vivienda	0.0657	234.42	236.27	236.27	0.00	0.79	0.0000	0.0015
4321	Servicios y mano de obra para la conservación y la reparación de la vivienda	0.0657	234.42	236.27	236.27	0.00	0.79	0.0000	0.0015
432101	Servicio de fontanería	0.0238	169.22	170.03	170.03	0.00	0.48	0.0000	0.0002
432102	Mano de obra por albañilería	0.0419	271.52	273.97	273.97	0.00	0.90	0.0000	0.0013
44	Suministro de agua y servicios diversos relacionados con la vivienda	0.8232	180.19	180.19	180.19	0.00	0.00	0.0000	0.0000
441	Suministro de agua (nd)	0.7394	185.06	185.06	185.06	0.00	0.00	0.0000	0.0000
4411	Suministro de agua	0.7394	185.06	185.06	185.06	0.00	0.00	0.0000	0.0000
441101	Tarifa de consumo de agua potable	0.7394	185.06	185.06	185.06	0.00	0.00	0.0000	0.0000
442	Recogida de basura (s)	0.0597	133.36	133.36	133.36	0.00	0.00	0.0000	0.0000
4421	Recogida de basura	0.0597	133.36	133.36	133.36	0.00	0.00	0.0000	0.0000
442101	Pago por recolección de basura	0.0597	133.36	133.36	133.36	0.00	0.00	0.0000	0.0000
444	Otros servicios relacionados con la vivienda (nep)	0.0241	146.74	146.74	146.74	0.00	0.00	0.0000	0.0000
4441	Otros servicios relacionados con la vivienda	0.0241	146.74	146.74	146.74	0.00	0.00	0.0000	0.0000
444101	Pago por vigilancia de la vivienda	0.0241	146.74	146.74	146.74	0.00	0.00	0.0000	0.0000
45	Electricidad, gas y otros combustibles	1.9576	209.81	209.75	209.95	0.10	0.07	0.0050	0.0034
451	Electricidad (nd)	0.9780	222.41	237.56	238.45	0.37	7.21	0.0110	0.1974
4511	Electricidad	0.9780	222.41	237.56	238.45	0.37	7.21	0.0110	0.1974
451101	Tarifa de consumo de energía eléctrica	0.9780	222.41	237.56	238.45	0.37	7.21	0.0110	0.1974
452	Gas (nd)	0.6260	192.32	167.96	163.76	(2.51)	(14.85)	(0.0333)	(0.2251)
4521	Combustible para el uso del hogar	0.6260	192.32	167.96	163.76	(2.51)	(14.85)	(0.0333)	(0.2251)
452101	Gas butano envasado	0.6260	192.32	167.96	163.76	(2.51)	(14.85)	(0.0333)	(0.2251)
453	Combustibles líquidos (nd)	0.0236	103.45	102.52	102.86	0.33	(0.57)	0.0001	(0.0002)
4531	Combustibles líquidos	0.0236	103.45	102.52	102.86	0.33	(0.57)	0.0001	(0.0002)
453101	Kerosén	0.0236	103.45	102.52	102.86	0.33	(0.57)	0.0001	(0.0002)
454	Combustibles sólidos (nd)	0.3300	213.24	214.24	220.77	3.05	3.53	0.0272	0.0313
4541	Combustibles sólidos	0.3300	213.24	214.24	220.77	3.05	3.53	0.0272	0.0313
454101	Carbón vegetal	0.0320	224.77	224.77	223.83	(0.42)	(0.42)	(0.0004)	(0.0004)
454102	Leña	0.2981	212.00	213.11	220.44	3.44	3.98	0.0276	0.0317
<b>5</b>	<b>Muebles, artículos para el hogar y para la conservación ordinaria del hogar</b>	<b>2.5642</b>	<b>215.33</b>	<b>215.80</b>	<b>216.42</b>	<b>0.29</b>	<b>0.51</b>	<b>0.0201</b>	<b>0.0352</b>
51	Muebles y accesorios, alfombras y otros materiales para pisos	0.3630	181.11	181.00	181.23	0.13	0.07	0.0011	0.0006
511	Muebles y accesorios (d)	0.3630	181.11	181.00	181.23	0.13	0.07	0.0011	0.0006
5111	Muebles de todo tipo de material (madera, metal, plástico)	0.3304	185.27	185.16	185.27	0.06	0.00	0.0005	0.0000
511102	Muebles de sala	0.1260	179.81	179.75	180.82	0.60	0.56	0.0017	0.0016
511103	Camas	0.1713	194.09	193.63	192.98	(0.34)	(0.57)	(0.0014)	(0.0024)
511104	Colchón	0.0229	177.74	179.64	180.02	0.21	1.28	0.0001	0.0007
511105	Otros muebles para el hogar	0.0101	121.17	121.51	122.20	0.57	0.85	0.0001	0.0001
5112	Accesorios	0.0326	138.91	138.91	140.31	1.01	1.01	0.0006	0.0006
511201	Espejo	0.0326	138.91	138.91	140.31	1.01	1.01	0.0006	0.0006
52	Productos textiles para el hogar	0.1204	179.94	180.34	180.98	0.35	0.57	0.0010	0.0016
521	Productos textiles para el hogar	0.1204	179.94	180.34	180.98	0.35	0.57	0.0010	0.0016
5211	Productos textiles para el hogar	0.1204	179.94	180.34	180.98	0.35	0.57	0.0010	0.0016
521101	Cubrecama	0.0235	132.62	130.60	131.83	0.95	(0.59)	0.0004	(0.0002)
521102	Juego de cama	0.0641	167.86	169.01	169.41	0.24	0.92	0.0003	0.0013
521103	Toallas	0.0328	237.40	238.03	238.71	0.28	0.55	0.0003	0.0005
53	Artefactos para el hogar y sus reparaciones	0.2846	143.27	143.62	144.85	0.85	1.10	0.0044	0.0056
531	Artefactos para el hogar grandes, eléctricos o no (d)	0.2288	138.51	138.75	139.84	0.79	0.96	0.0032	0.0038
5311	Artefactos para el hogar grandes, eléctricos o no	0.2288	138.51	138.75	139.84	0.79	0.96	0.0032	0.0038
531101	Cocina de gas	0.1204	134.39	134.74	135.91	0.87	1.13	0.0015	0.0020
531102	Horno microondas	0.0163	117.86	118.13	118.09	(0.04)	0.19	(0.0000)	0.0000
531103	Refrigerador	0.0872	153.57	153.61	155.10	0.97	0.99	0.0016	0.0017
531104	Lavadora	0.0219	113.35	113.80	113.82	0.02	0.42	0.0000	0.0001
532	Artefactos eléctricos para el hogar pequeños (sd)	0.0558	162.79	163.62	165.36	1.06	1.58	0.0012	0.0018
5321	Artefactos eléctricos para el hogar pequeño	0.0558	162.79	163.62	165.36	1.06	1.58	0.0012	0.0018
532101	Abanico de pedestal	0.0186	188.94	190.17	192.14	1.04	1.69	0.0005	0.0007
532102	Licudadora	0.0192	155.87	156.53	158.45	1.22	1.66	0.0005	0.0006
532103	Plancha eléctrica	0.0180	143.21	143.80	145.11	0.91	1.33	0.0003	0.0004
54	Artículos de vidrio y cristal, vajilla y utensilios para el hogar	0.0702	210.52	210.78	211.78	0.47	0.60	0.0009	0.0011
541	Artículos de vidrio y cristal, vajilla y utensilios para el hogar	0.0702	210.52	210.78	211.78	0.47	0.60	0.0009	0.0011
5411	Artículos y utensilios para el hogar	0.0702	210.52	210.78	211.78	0.47	0.60	0.0009	0.0011
541101	Artículos de plásticos para el hogar	0.0296	227.81	227.81	227.68	(0.06)	(0.06)	(0.0000)	(0.0000)

## Cuadro I-5

## IPC resto del país, febrero 2019

## Variación y contribución mensual y acumulada por división, grupo, clase, subclase y artículo

(porcentaje y puntos porcentuales)

Código	Descripción	Ponderación	Índices			Variación		Contribución	
			dic-18	ene-19	feb-19	Mensual	Acum.	Mensual	Acum.
541102	Ollas	0.0264	207.97	208.55	209.46	0.44	0.72	0.0003	0.0005
541103	Artículos de vajilla para el hogar	0.0142	179.25	179.45	182.95	1.95	2.07	0.0006	0.0007
55	Herramientas y equipos para el hogar y el jardín	0.0360	198.19	199.14	199.06	(0.04)	0.44	(0.0000)	0.0004
552	Herramientas pequeñas y accesorios diversos (sd)	0.0360	198.19	199.14	199.06	(0.04)	0.44	(0.0000)	0.0004
5521	Herramientas pequeñas y accesorios diversos	0.0360	198.19	199.14	199.06	(0.04)	0.44	(0.0000)	0.0004
552101	Bujías	0.0177	171.12	171.28	171.57	0.17	0.27	0.0001	0.0001
552102	Pilas o baterías	0.0182	224.54	226.28	225.82	(0.20)	0.57	(0.0001)	0.0003
56	Bienes y servicios para el hogar	1.6901	237.90	238.51	239.11	0.25	0.51	0.0129	0.0259
561	Bienes para el hogar no duraderos (nd)	0.9044	197.06	197.12	198.05	0.47	0.50	0.0107	0.0113
5611	Bienes para el hogar no duraderos	0.9044	197.06	197.12	198.05	0.47	0.50	0.0107	0.0113
561101	Jabón sólido para lavar ropa	0.2996	196.31	195.95	196.27	0.16	(0.02)	0.0012	(0.0002)
561102	Detergente en polvo para lavar ropa	0.1664	193.31	193.24	193.77	0.27	0.24	0.0011	0.0010
561103	Suavizante para la ropa	0.0346	170.41	170.44	172.09	0.97	0.98	0.0007	0.0007
561104	Jabón de lavar vajilla	0.1073	215.84	216.43	217.50	0.50	0.77	0.0015	0.0023
561105	Cloro y desinfectante	0.1449	192.10	192.24	193.78	0.80	0.88	0.0028	0.0031
561106	Desodorizante ambientales	0.0134	205.18	206.18	206.98	0.39	0.88	0.0001	0.0003
561107	Insecticida	0.0110	239.38	240.73	240.78	0.02	0.59	0.0000	0.0002
561108	Betún en pasta	0.0216	264.31	263.62	267.35	1.41	1.15	0.0010	0.0008
561110	Candelas	0.0350	212.58	213.18	214.66	0.69	0.98	0.0007	0.0009
561111	Fósforos	0.0323	150.32	151.27	151.94	0.44	1.08	0.0003	0.0007
561113	Mechas y escobas	0.0383	181.92	182.47	185.10	1.44	1.75	0.0013	0.0015
562	Servicios domésticos y para el hogar (s)	0.7857	284.90	286.16	286.38	0.08	0.52	0.0022	0.0146
5621	Servicios domésticos pago en dinero	0.7857	284.90	286.16	286.38	0.08	0.52	0.0022	0.0146
562101	Pago de salario empleada doméstica	0.7857	284.90	286.16	286.38	0.08	0.52	0.0022	0.0146
<b>6</b>	<b>Salud</b>	<b>1.7389</b>	<b>200.78</b>	<b>202.61</b>	<b>204.10</b>	<b>0.73</b>	<b>1.65</b>	<b>0.0326</b>	<b>0.0725</b>
61	Productos, artefactos y equipos médicos	0.8691	153.26	154.10	155.98	1.22	1.77	0.0206	0.0297
611	Productos farmacéuticos (nd)	0.8236	151.19	151.97	153.84	1.23	1.75	0.0194	0.0274
6111	Productos farmacéuticos	0.8236	151.19	151.97	153.84	1.23	1.75	0.0194	0.0274
611101	Analgésicos	0.1106	191.40	193.36	194.76	0.73	1.76	0.0020	0.0047
611102	Antialérgicos	0.0312	118.15	118.72	118.73	0.01	0.48	0.0000	0.0002
611104	Antibióticos	0.1107	140.90	140.23	140.65	0.30	(0.18)	0.0006	(0.0004)
611105	Antidepresivos y ansiolíticos	0.0623	156.41	156.84	158.48	1.04	1.32	0.0013	0.0016
611106	Antidiabéticos	0.0537	149.59	149.87	153.89	2.69	2.88	0.0027	0.0029
611107	Antidiarreicos, digestivos, laxantes enzimáticos	0.0496	173.41	174.28	175.74	0.84	1.34	0.0009	0.0015
611108	Antihipertensivos y diuréticos	0.0876	100.66	100.08	100.60	0.52	(0.06)	0.0006	(0.0001)
611109	Antiinflamatorio	0.0528	131.61	131.04	133.02	1.51	1.07	0.0013	0.0009
611110	Antitúxicos	0.0579	143.51	144.55	147.07	1.75	2.48	0.0018	0.0026
611111	Medicamentos para el corazón	0.0442	143.32	144.37	144.70	0.23	0.96	0.0002	0.0008
611112	Vitaminas	0.1629	167.37	169.64	173.55	2.30	3.69	0.0080	0.0127
613	Artefactos y equipo terapéutico (d)	0.0455	190.73	192.70	194.73	1.05	2.10	0.0012	0.0023
6131	Artefactos y equipo terapéutico	0.0455	190.73	192.70	194.73	1.05	2.10	0.0012	0.0023
613101	Lentes ópticos	0.0455	190.73	192.70	194.73	1.05	2.10	0.0012	0.0023
62	Servicios para pacientes externos	0.6265	232.43	233.43	234.55	0.48	0.91	0.0089	0.0167
621	Servicios médicos (s)	0.2850	269.63	270.13	271.86	0.64	0.83	0.0062	0.0080
6211	Servicios médicos	0.2850	269.63	270.13	271.86	0.64	0.83	0.0062	0.0080
621101	Consulta médica general	0.1646	268.26	269.09	270.58	0.55	0.87	0.0031	0.0048
621102	Consulta médica especializada	0.1205	271.50	271.54	273.61	0.76	0.78	0.0031	0.0032
622	Servicios dentales (s)	0.1347	181.88	182.09	182.88	0.44	0.55	0.0014	0.0017
6221	Servicios dentales	0.1347	181.88	182.09	182.88	0.44	0.55	0.0014	0.0017
622101	Consulta dental	0.1347	181.88	182.09	182.88	0.44	0.55	0.0014	0.0017
623	Servicios paramédicos (s)	0.2067	214.09	216.29	216.79	0.23	1.26	0.0013	0.0070
6231	Análisis de laboratorio	0.0718	187.47	191.57	193.79	1.16	3.37	0.0020	0.0057
623101	Examen de orina	0.0548	182.31	186.99	188.43	0.77	3.36	0.0010	0.0042
623102	Examen de sangre	0.0170	204.14	206.36	211.09	2.29	3.40	0.0010	0.0015
6232	Otros estudios especializados	0.1350	228.24	229.44	229.01	(0.19)	0.34	(0.0007)	0.0013
623201	Radiografía	0.0705	233.06	233.26	233.51	0.11	0.19	0.0002	0.0004
623202	Ultrasonido	0.0645	222.97	225.26	224.09	(0.52)	0.50	(0.0010)	0.0009
63	Servicios de hospital	0.2433	289.03	296.53	297.53	0.34	2.94	0.0031	0.0261
631	Servicios de hospital (s)	0.2433	289.03	296.53	297.53	0.34	2.94	0.0031	0.0261
6311	Servicios de hospital	0.2433	289.03	296.53	297.53	0.34	2.94	0.0031	0.0261
631101	Servicio de hospitalización	0.2433	289.03	296.53	297.53	0.34	2.94	0.0031	0.0261
<b>7</b>	<b>Transporte</b>	<b>2.4718</b>	<b>188.07</b>	<b>185.95</b>	<b>188.72</b>	<b>1.49</b>	<b>0.34</b>	<b>0.0864</b>	<b>0.0201</b>
71	Adquisición de vehículos	0.4316	161.19	160.22	161.55	0.83	0.22	0.0073	0.0019
712	Vehículos a motor para uso particular (d)	0.1962	148.20	148.04	149.39	0.91	0.80	0.0033	0.0029
7121	Vehículos a motor para uso particular	0.1962	148.20	148.04	149.39	0.91	0.80	0.0033	0.0029
712101	Compra de motocicleta nueva	0.1962	148.20	148.04	149.39	0.91	0.80	0.0033	0.0029
713	Bicicletas (d)	0.2354	172.02	170.37	171.69	0.77	(0.19)	0.0039	(0.0010)
7131	Bicicletas para uso particular	0.2354	172.02	170.37	171.69	0.77	(0.19)	0.0039	(0.0010)
713101	Bicicleta	0.2354	172.02	170.37	171.69	0.77	(0.19)	0.0039	(0.0010)
72	Funcionamiento de equipo de transporte personal	0.9954	191.42	186.58	192.76	3.31	0.70	0.0777	0.0168
721	Piezas de repuestos y accesorios para equipo de transporte personal	0.0265	177.10	178.07	178.55	0.27	0.82	0.0002	0.0005
7211	Piezas de repuestos y accesorios para equipo de transporte personal	0.0265	177.10	178.07	178.55	0.27	0.82	0.0002	0.0005
721101	Llantas para automóvil	0.0035	173.61	171.81	174.53	1.58	0.53	0.0001	0.0000
721102	Otro repuesto para automóvil	0.0230	177.64	179.03	179.17	0.07	0.86	0.0000	0.0004
722	Combustible y lubricantes para equipo de transporte personal	0.8299	194.62	188.78	196.07	3.86	0.75	0.0764	0.0152
7221	Combustible y lubricantes para equipo de transporte personal	0.8299	194.62	188.78	196.07	3.86	0.75	0.0764	0.0152
722101	Aceite de motor	0.0185	328.13	327.77	327.71	(0.02)	(0.13)	(0.0000)	(0.0001)
722102	Diesel para automóvil	0.1902	209.54	203.63	213.13	4.67	1.71	0.0228	0.0086
722103	Gasolina para automóvil	0.6212	186.07	180.10	186.93	3.79	0.46	0.0536	0.0067
723	Conservación y reparación de equipo de transporte personal	0.0996	182.58	182.58	183.49	0.49	0.49	0.0011	0.0011
7231	Servicios de reparación de equipo de transporte personal	0.0789	187.37	187.37	188.51	0.61	0.61	0.0011	0.0011
723101	Servicio de reparación de automóvil	0.0789	187.37	187.37	188.51	0.61	0.61	0.0011	0.0011
7232	Otros servicios	0.0207	164.30	164.30	164.30	0.00	0.00	0.0000	0.0000
723201	Otros servicios para conservación del automóvil	0.0207	164.30	164.30	164.30	0.00	0.00	0.0000	0.0000
724	Otros servicios relativos al equipo de transporte personal	0.0395	156.13	156.13	156.13	0.00	0.00	0.0000	0.0000
7241	Otros servicios relativos al equipo de transporte personal	0.0395	156.13	156.13	156.13	0.00	0.00	0.0000	0.0000
724101	Inspección vehicular	0.0207	154.10	154.10	154.10	0.00	0.00	0.0000	0.0000
724102	Matrícula de vehículo	0.0187	158.38	158.38	158.38	0.00	0.00	0.0000	0.0000

## Cuadro I-5

## IPC resto del país, febrero 2019

## Variación y contribución mensual y acumulada por división, grupo, clase, subclase y artículo

(porcentaje y puntos porcentuales)

Código	Descripción	Ponderación	Índices			Variación		Contribución	
			dic-18	ene-19	feb-19	Mensual	Acum.	Mensual	Acum.
73	Servicios de transporte	1.0448	195.98	195.98	196.09	0.05	0.05	0.0014	0.0014
732	Transporte de pasajeros por carretera (s)	1.0448	195.98	195.98	196.09	0.05	0.05	0.0014	0.0014
7321	Transporte urbano	0.8940	196.46	196.46	196.58	0.06	0.06	0.0014	0.0014
732101	Pasaje en bus urbano	0.2956	174.11	174.11	174.11	0.00	0.00	0.0000	0.0000
732102	Servicio de taxi urbano	0.5960	207.15	207.15	207.15	0.00	0.00	0.0000	0.0000
732103	Servicio de transporte escolar	0.0025	290.31	290.45	334.97	15.33	15.38	0.0014	0.0014
7322	Transporte interurbano	0.1508	193.14	193.14	193.14	0.00	0.00	0.0000	0.0000
732201	Pasaje en bus interurbano	0.1508	193.14	193.14	193.14	0.00	0.00	0.0000	0.0000
<b>8</b>	<b>Comunicaciones</b>	<b>1.2874</b>	<b>157.50</b>	<b>158.18</b>	<b>158.72</b>	<b>0.34</b>	<b>0.78</b>	<b>0.0087</b>	<b>0.0198</b>
82	Equipo telefónico y de facsímil	0.1450	103.64	104.10	104.27	0.17	0.60	0.0003	0.0011
821	Equipo telefónico y de facsímil (d)	0.1450	103.64	104.10	104.27	0.17	0.60	0.0003	0.0011
8211	Equipo telefónico y de facsímil	0.1450	103.64	104.10	104.27	0.17	0.60	0.0003	0.0011
821101	Aparato telefónico	0.1450	103.64	104.10	104.27	0.17	0.60	0.0003	0.0011
83	Servicios telefónicos y de facsímil	1.1423	164.33	165.05	165.63	0.35	0.79	0.0084	0.0187
831	Servicios telefónicos y de facsímil (s)	1.1423	164.33	165.05	165.63	0.35	0.79	0.0084	0.0187
8311	Servicios telefónicos y de facsímil	1.1423	164.33	165.05	165.63	0.35	0.79	0.0084	0.0187
831101	Servicio de Internet	0.0894	145.76	146.17	146.64	0.32	0.60	0.0005	0.0010
831102	Servicio de telefonía residencial	0.8808	170.04	170.68	171.29	0.36	0.73	0.0068	0.0138
831103	Servicio de telefonía celular	0.1721	144.80	146.08	146.57	0.33	1.23	0.0011	0.0038
<b>9</b>	<b>Recreación y cultura</b>	<b>1.6412</b>	<b>197.58</b>	<b>183.25</b>	<b>169.67</b>	<b>(7.41)</b>	<b>(14.13)</b>	<b>(0.2814)</b>	<b>(0.5766)</b>
91	Equipo audiovisual, fotográfico y de procesamiento de información	0.3298	73.46	73.03	72.62	(0.56)	(1.15)	(0.0017)	(0.0035)
911	Equipo para la recepción, grabación y reproducción de sonidos e imágenes	0.2838	71.49	70.93	70.39	(0.77)	(1.54)	(0.0019)	(0.0039)
9111	Equipo para la recepción, grabación y reproducción de sonidos e imágenes	0.2838	71.49	70.93	70.39	(0.77)	(1.54)	(0.0019)	(0.0039)
911101	Equipo de sonido	0.0859	74.59	72.89	72.39	(0.68)	(2.94)	(0.0005)	(0.0024)
911102	Televisor a color	0.1500	73.89	73.84	73.00	(1.13)	(1.19)	(0.0016)	(0.0017)
911103	Equipo de DVD	0.0478	58.38	58.30	58.57	0.47	0.32	0.0002	0.0001
913	Equipo de procesamiento e información (d)	0.0151	88.10	88.25	89.53	1.46	1.62	0.0002	0.0003
9131	Equipo de procesamiento e información	0.0151	88.10	88.25	89.53	1.46	1.62	0.0002	0.0003
913101	Equipo de computador	0.0151	88.10	88.25	89.53	1.46	1.62	0.0002	0.0003
914	Medios de grabación (sd)	0.0309	84.47	84.85	84.85	0.00	0.45	0.0000	0.0001
9141	Medios de grabación	0.0309	84.47	84.85	84.85	0.00	0.45	0.0000	0.0001
914101	DVD grabado	0.0184	92.01	92.01	92.01	0.00	0.00	0.0000	0.0000
914102	CD grabado	0.0125	73.39	74.33	74.33	0.00	1.28	0.0000	0.0001
93	Otros artículos y equipo para recreación, jardines y animales domésticos	0.1106	211.73	211.81	214.21	1.14	1.17	0.0034	0.0035
931	Juegos, juguetes y aficiones (sd)	0.0248	147.97	148.28	150.89	1.76	1.97	0.0008	0.0009
9311	Juegos, juguetes y aficiones	0.0248	147.97	148.28	150.89	1.76	1.97	0.0008	0.0009
931101	Juguete de cuerda	0.0135	121.29	121.35	123.58	1.83	1.89	0.0004	0.0004
931102	Muñeca	0.0113	179.82	180.42	183.49	1.70	2.04	0.0004	0.0005
933	Jardines, plantas y flores (nd)	0.0071	330.95	330.95	346.30	4.64	4.64	0.0014	0.0014
9331	Jardines, plantas y flores	0.0071	330.95	330.95	346.30	4.64	4.64	0.0014	0.0014
933101	Compra de flores	0.0071	330.95	330.95	346.30	4.64	4.64	0.0014	0.0014
934	Animales domésticos y productos conexos	0.0787	221.03	221.04	222.21	0.53	0.54	0.0012	0.0012
9342	Accesorios y productos conexos	0.0787	221.03	221.04	222.21	0.53	0.54	0.0012	0.0012
934201	Alimentos para mascota	0.0787	221.03	221.04	222.21	0.53	0.54	0.0012	0.0012
94	Servicios de recreación y culturales	0.9584	235.12	210.27	185.66	(11.70)	(21.03)	(0.2978)	(0.5965)
941	Servicios de recreación y deportivos (s)	0.2047	253.40	253.55	253.74	0.07	0.13	0.0005	0.0009
9411	Servicios de recreación y deportivos	0.2047	253.40	253.55	253.74	0.07	0.13	0.0005	0.0009
941101	Mensualidad en gimnasio	0.2047	253.40	253.55	253.74	0.07	0.13	0.0005	0.0009
942	Servicios culturales	0.4066	153.33	153.30	154.25	0.62	0.60	0.0049	0.0047
9421	Servicios culturales	0.4066	153.33	153.30	154.25	0.62	0.60	0.0049	0.0047
942101	Entrada a discotecas	0.1272	179.85	179.85	179.85	0.00	0.00	0.0000	0.0000
942102	Mensualidad de televisión por cable	0.0636	111.36	113.39	116.74	2.96	4.83	0.0027	0.0043
942104	Foto carnet	0.2159	150.06	149.41	150.22	0.55	0.11	0.0022	0.0004
943	Juegos de azar	0.3471	320.16	251.49	182.31	(27.51)	(43.06)	(0.3032)	(0.6021)
9431	Juegos de azar	0.3471	320.16	251.49	182.31	(27.51)	(43.06)	(0.3032)	(0.6021)
943101	Billete de lotería	0.3471	320.16	251.49	182.31	(27.51)	(43.06)	(0.3032)	(0.6021)
95	Periódicos, libros, papeles y útiles de oficina	0.2425	211.59	213.32	218.15	2.26	3.10	0.0148	0.0200
951	Libros	0.0811	233.79	236.91	247.53	4.48	5.88	0.0109	0.0140
9511	Libros	0.0811	233.79	236.91	247.53	4.48	5.88	0.0109	0.0140
951101	Textos de educación regular	0.0478	289.12	293.09	307.71	4.99	6.43	0.0088	0.0112
951102	Textos de apoyo a la educación	0.0333	154.29	156.18	161.06	3.13	4.39	0.0021	0.0028
952	Diarios y periódicos	0.0435	221.67	221.67	221.67	0.00	0.00	0.0000	0.0000
9521	Diarios y periódicos	0.0435	221.67	221.67	221.67	0.00	0.00	0.0000	0.0000
952101	Compra de diario	0.0435	221.67	221.67	221.67	0.00	0.00	0.0000	0.0000
954	Papel y útiles de oficina y materiales de dibujos	0.1178	192.57	193.99	196.61	1.35	2.10	0.0039	0.0060
9541	Papel y útiles de oficina y materiales de dibujos	0.1178	192.57	193.99	196.61	1.35	2.10	0.0039	0.0060
954101	Cuaderno	0.0948	186.16	187.50	189.58	1.11	1.83	0.0025	0.0041
954102	Lapicero	0.0098	200.72	201.73	206.81	2.51	3.03	0.0006	0.0008
954103	Lápiz de grafito	0.0132	232.44	234.75	239.42	1.99	3.00	0.0008	0.0012
<b>10</b>	<b>Educación</b>	<b>1.4643</b>	<b>252.14</b>	<b>252.58</b>	<b>260.68</b>	<b>3.21</b>	<b>3.39</b>	<b>0.1497</b>	<b>0.1573</b>
101	Enseñanza preescolar y enseñanza primaria	0.2991	368.90	369.17	389.42	5.49	5.56	0.0765	0.0773
1011	Enseñanza preescolar y enseñanza primaria	0.2991	368.90	369.17	389.42	5.49	5.56	0.0765	0.0773
10111	Enseñanza preescolar y enseñanza primaria	0.2991	368.90	369.17	389.42	5.49	5.56	0.0765	0.0773
1011101	Mensualidad preescolar	0.0677	382.13	382.47	406.81	6.36	6.46	0.0208	0.0210
1011102	Matrícula preescolar	0.0029	378.30	378.30	395.86	4.64	4.64	0.0006	0.0006
1011103	Mensualidad primaria	0.1979	355.35	355.65	374.80	5.39	5.48	0.0479	0.0485
1011104	Matrícula primaria	0.0307	426.15	426.15	444.68	4.35	4.35	0.0072	0.0072
102	Enseñanza secundaria	0.3437	318.34	318.63	333.14	4.55	4.65	0.0630	0.0640
1021	Enseñanza secundaria	0.3437	318.34	318.63	333.14	4.55	4.65	0.0630	0.0640
10211	Enseñanza secundaria	0.3057	328.70	328.96	346.40	5.30	5.38	0.0673	0.0681
1021101	Mensualidad secundaria	0.2717	318.33	318.62	335.57	5.32	5.42	0.0582	0.0590
1021102	Matrícula secundaria	0.0340	411.57	411.57	432.88	5.18	5.18	0.0092	0.0091
10212	Enseñanza técnica o comercial	0.0380	234.90	235.45	226.36	(3.86)	(3.64)	(0.0044)	(0.0041)
1021201	Mensualidad enseñanza técnica	0.0380	234.90	235.45	226.36	(3.86)	(3.64)	(0.0044)	(0.0041)
104	Enseñanza universitaria y post universitaria	0.6523	179.65	180.25	183.29	1.68	2.02	0.0250	0.0298
1041	Enseñanza universitaria	0.6523	179.65	180.25	183.29	1.68	2.02	0.0250	0.0298
10411	Enseñanza universitaria	0.6523	179.65	180.25	183.29	1.68	2.02	0.0250	0.0298
1041101	Mensualidad universitaria	0.6226	175.58	176.21	178.65	1.38	1.74	0.0191	0.0240

## Cuadro I-5

## IPC resto del país, febrero 2019

## Variación y contribución mensual y acumulada por división, grupo, clase, subclase y artículo

(porcentaje y puntos porcentuales)

Código	Descripción	Ponderación	Índices			Variación		Contribución	
			dic-18	ene-19	feb-19	Mensual	Acum.	Mensual	Acum.
1041102	Matrícula universitaria	0.0297	265.08	265.08	280.67	5.88	5.88	0.0058	0.0058
105	Enseñanza no atribuible a ningún nivel	0.1693	190.72	191.15	184.25	(3.61)	(3.40)	(0.0147)	(0.0138)
1051	Enseñanza no atribuible a ningún nivel	0.1693	190.72	191.15	184.25	(3.61)	(3.40)	(0.0147)	(0.0138)
10511	Enseñanza no atribuible a ningún nivel en instituciones formales	0.1693	190.72	191.15	184.25	(3.61)	(3.40)	(0.0147)	(0.0138)
1051101	Curso de computación	0.0942	176.44	176.77	168.67	(4.58)	(4.40)	(0.0096)	(0.0092)
1051102	Curso de idioma	0.0750	208.66	209.20	203.80	(2.58)	(2.33)	(0.0051)	(0.0046)
<b>11</b>	<b>Restaurantes y hoteles</b>	<b>3.9414</b>	<b>244.86</b>	<b>244.93</b>	<b>245.07</b>	<b>0.06</b>	<b>0.09</b>	<b>0.0073</b>	<b>0.0104</b>
111	Servicio de suministro de comidas por contrato	3.8046	245.20	245.24	245.36	0.05	0.06	0.0057	0.0075
1111	Restaurantes, cafés y establecimientos similares	3.8046	245.20	245.24	245.36	0.05	0.06	0.0057	0.0075
11111	Restaurantes, hoteles, bares, comedierías, cafeterías y similares	3.7068	246.58	246.61	246.72	0.04	0.06	0.0051	0.0067
1111101	Desayuno	0.3997	186.45	187.34	186.17	(0.62)	(0.15)	(0.0059)	(0.0014)
1111102	Almuerzo	2.5932	251.12	251.32	251.58	0.11	0.19	0.0088	0.0153
1111103	Platos preparados para servirse fuera del hogar	0.0317	315.53	318.44	319.94	0.47	1.40	0.0006	0.0018
1111104	Hamburguesa para llevar	0.0122	248.76	251.66	251.66	0.00	1.17	0.0000	0.0004
1111105	Platos preparados para llevar	0.5563	266.79	265.13	265.28	0.05	(0.57)	0.0010	(0.0166)
1111106	Pollo asado para llevar	0.0295	206.50	208.33	209.68	0.65	1.54	0.0005	0.0012
1111107	Pizza para llevar	0.0842	246.54	246.54	246.54	0.00	0.00	0.0000	0.0000
11112	Bebidas alcohólicas y no alcohólicas servidas	0.0493	200.10	200.41	201.42	0.50	0.66	0.0006	0.0008
1111201	Cerveza servida fuera del hogar	0.0256	211.47	212.23	213.94	0.81	1.17	0.0006	0.0008
1111202	Refresco servido fuera del hogar	0.0237	187.87	187.69	187.94	0.13	0.03	0.0001	0.0000
11113	Banquetes, ceremonias y celebraciones	0.0485	185.90	185.93	185.97	0.02	0.04	0.0000	0.0000
1111301	Celebración de cumpleaños en restaurante	0.0485	185.90	185.93	185.97	0.02	0.04	0.0000	0.0000
112	Servicios de alojamiento	0.1368	235.49	236.21	237.14	0.39	0.70	0.0016	0.0028
1121	Servicios de alojamiento	0.1368	235.49	236.21	237.14	0.39	0.70	0.0016	0.0028
11211	Servicios de alojamiento	0.1368	235.49	236.21	237.14	0.39	0.70	0.0016	0.0028
1121101	Mensualidad por alquiler para estudiante	0.1368	235.49	236.21	237.14	0.39	0.70	0.0016	0.0028
<b>12</b>	<b>Bienes y servicios diversos</b>	<b>2.8794</b>	<b>188.85</b>	<b>189.41</b>	<b>190.34</b>	<b>0.49</b>	<b>0.79</b>	<b>0.0337</b>	<b>0.0541</b>
121	Cuidado personal	2.2324	185.78	186.12	187.09	0.52	0.71	0.0274	0.0369
1211	Salones de peluquería y establecimientos de cuidado personal	0.3367	196.28	196.50	197.03	0.27	0.38	0.0023	0.0032
12111	Servicios de cuidado personal para hombres y niños	0.1561	209.38	209.86	210.27	0.20	0.43	0.0008	0.0018
1211101	Servicio de peluquería para hombre	0.1561	209.38	209.86	210.27	0.20	0.43	0.0008	0.0018
12112	Servicios de cuidado personal para mujeres y niñas	0.1807	184.95	184.95	185.59	0.34	0.34	0.0015	0.0014
1211201	Servicio de peluquería para mujer	0.1508	183.18	183.18	183.71	0.29	0.29	0.0010	0.0010
1211202	Manicura	0.0299	193.91	193.91	195.10	0.61	0.61	0.0004	0.0004
1213	Otros aparatos, artículos y productos para la atención personal	1.8956	183.91	184.28	185.32	0.57	0.77	0.0251	0.0337
12131	Otros aparatos para el cuidado personal	0.0685	171.70	172.04	173.81	1.03	1.23	0.0015	0.0018
1213101	Máquina de afeitar	0.0035	181.74	182.30	183.80	0.82	1.13	0.0001	0.0001
1213102	Cepillo de dientes	0.0649	171.15	171.48	173.27	1.04	1.24	0.0015	0.0017
12132	Artículos y productos para la atención personal	1.8272	184.37	184.73	185.76	0.55	0.75	0.0236	0.0319
1213201	Colonia	0.1078	159.35	160.13	160.33	0.13	0.62	0.0003	0.0013
1213202	Crema de cuerpo	0.0869	191.85	193.30	196.29	1.55	2.32	0.0033	0.0049
1213203	Crema de belleza	0.0730	153.43	153.25	153.67	0.27	0.16	0.0004	0.0002
1213204	Polvos compactos	0.0468	177.70	178.70	178.57	(0.07)	0.49	(0.0001)	0.0005
1213205	Lápiz labial	0.0297	185.73	186.52	188.03	0.81	1.24	0.0006	0.0009
1213206	Pintura de uñas	0.0259	154.02	154.71	157.30	1.67	2.13	0.0008	0.0011
1213207	Shampoo	0.0975	175.18	175.99	176.68	0.39	0.85	0.0008	0.0018
1213208	Acondicionador	0.0508	173.43	174.50	176.82	1.33	1.96	0.0015	0.0022
1213209	Fijador de pelo	0.0641	162.10	162.39	164.09	1.05	1.23	0.0014	0.0016
1213210	Otros productos para el cuidado del pelo	0.0631	152.66	153.44	153.60	0.11	0.62	0.0001	0.0007
1213211	Desodorante	0.1672	151.75	151.23	152.45	0.80	0.46	0.0026	0.0015
1213212	Jabón	0.1348	205.64	206.19	204.60	(0.77)	(0.51)	(0.0027)	(0.0018)
1213213	Pasta de dientes	0.1474	183.19	183.32	184.66	0.73	0.80	0.0025	0.0027
1213214	Talco	0.0491	225.54	226.52	229.49	1.31	1.75	0.0018	0.0024
1213215	Papel higiénico	0.3755	235.21	235.51	237.12	0.68	0.81	0.0076	0.0090
1213216	Toallas sanitarias	0.1129	160.00	160.15	161.06	0.57	0.66	0.0013	0.0015
1213217	Pañales desechables	0.1949	156.87	156.87	157.41	0.34	0.34	0.0013	0.0013
123	Efectos personales (nep)	0.2419	232.43	234.13	234.68	0.23	0.97	0.0017	0.0069
1231	Joyería, relojes de pared y relojes de pulsera	0.0978	304.54	306.90	306.36	(0.18)	0.60	(0.0007)	0.0022
12311	Joyería de oro y plata, (no incluye oro laminado)	0.0445	458.96	464.04	464.22	0.04	1.15	0.0001	0.0029
1231101	Juego de alianzas	0.0445	458.96	464.04	464.22	0.04	1.15	0.0001	0.0029
12312	Prendas de fantasías, inclusive de oro laminado	0.0273	180.99	180.99	178.17	(1.56)	(1.56)	(0.0010)	(0.0010)
1231201	Aretes de oro laminado	0.0273	180.99	180.99	178.17	(1.56)	(1.56)	(0.0010)	(0.0010)
12313	Relojes de pared y de pulseras	0.0260	169.90	170.11	170.71	0.36	0.48	0.0002	0.0003
1231301	Reloj de pulsera	0.0260	169.90	170.11	170.71	0.36	0.48	0.0002	0.0003
1232	Otros efectos personales	0.1441	183.47	184.73	186.01	0.69	1.38	0.0023	0.0046
12321	Artículos de viaje	0.1282	188.42	189.81	191.12	0.69	1.43	0.0021	0.0044
1232101	Bolsos de viaje	0.0350	144.52	145.56	147.02	1.01	1.73	0.0006	0.0011
1232102	Mochila	0.0882	207.77	209.38	210.52	0.55	1.33	0.0013	0.0031
1232103	Cartera para mujer	0.0050	154.60	154.69	157.72	1.96	2.02	0.0002	0.0002
12322	Artículos para bebé	0.0159	143.69	143.87	144.94	0.74	0.87	0.0002	0.0003
1232201	Cochecito para bebé	0.0159	143.69	143.87	144.94	0.74	0.87	0.0002	0.0003
125	Seguros	0.0477	164.21	164.82	165.52	0.43	0.80	0.0004	0.0008
1251	Seguro de vida	0.0148	169.63	170.25	170.87	0.36	0.73	0.0001	0.0002
12511	Seguro de vida y otros seguros personales	0.0148	169.63	170.25	170.87	0.36	0.73	0.0001	0.0002
1251101	Seguro de vida	0.0148	169.63	170.25	170.87	0.36	0.73	0.0001	0.0002
1254	Seguro relacionado con el transporte	0.0161	179.13	179.80	180.40	0.34	0.71	0.0001	0.0003
12541	Seguro relacionado con el transporte	0.0161	179.13	179.80	180.40	0.34	0.71	0.0001	0.0003
1254101	Seguro para automóvil	0.0161	179.13	179.80	180.40	0.34	0.71	0.0001	0.0003
1255	Otros seguros	0.0167	145.06	145.60	146.47	0.60	0.97	0.0002	0.0003
12551	Otros seguros	0.0167	145.06	145.60	146.47	0.60	0.97	0.0002	0.0003
1255101	Seguro obligatorio para automóvil	0.0167	145.06	145.60	146.47	0.60	0.97	0.0002	0.0003
127	Otros servicios (nep)	0.3575	181.83	183.01	183.94	0.51	1.16	0.0042	0.0095
1271	Otros servicios (nep)	0.3575	181.83	183.01	183.94	0.51	1.16	0.0042	0.0095
12711	Otros servicios (nep)	0.3575	181.83	183.01	183.94	0.51	1.16	0.0042	0.0095
1271101	Servicios para celebraciones en el hogar	0.1832	195.01	197.14	197.19	0.03	1.12	0.0001	0.0050
1271102	Ceremonias religiosas	0.1013	193.97	194.26	195.16	0.46	0.62	0.0012	0.0015
1271104	Fotocopias	0.0730	131.94	131.94	135.15	2.43	2.43	0.0030	0.0030

Clasificadores: (d): durables; (sd): semidurables; (nd): no durables; (s): servicios; (nep): no especificado

Fuente: BCN.

**Cuadro I-6****Precios promedios de productos seleccionados, febrero 2019***(córdobas)*

<b>Artículos</b>	<b>Unidad de medida</b>	<b>Nacional</b>	<b>Managua</b>	<b>Resto del país</b>
Pan bollo corriente	Libra	25.08	22.44	28.03
Pan de barra corriente (sin cortar)	Libra	22.29	20.46	24.29
Pan de bola o hamburguesa corriente	Libra	21.62	18.51	25.26
Pan de molde	Libra	30.40	30.02	30.79
Donas	Unidad	10.79	11.97	9.72
Torta corriente sin baño	Unidad	9.10	9.35	8.85
Pico corriente	Unidad	1.45	1.10	1.92
Galleta dulce paquete de 12 paquetitos	Unidad	23.83	23.85	23.82
Galleta dulce paquetito individual	Unidad	3.11	3.38	2.87
Galleta salada paquete de 9 paquetitos	Unidad	27.97	26.63	29.38
Galleta salada paquetito individual	Unidad	4.32	4.36	4.28
Arroz blanco a Granel 96/4	Libra	15.43	15.25	15.62
Arroz blanco a Granel de 80/20	Libra	13.30	13.08	13.54
Avena hojuela	Libra	25.83	25.23	26.45
Avena molida en bolsa de "libra"	Libra	26.92	26.73	27.11
Pinolillo en bolsa de "libra"	Libra	28.04	27.79	28.30
Tortillas de maíz artesanales	Libra	16.39	16.62	16.16
Espaguetis	Unidad	13.56	14.25	12.90
Lomo de res	Libra	90.38	89.44	91.33
Posta de res	Libra	80.51	81.18	79.84
Mano de piedra	Libra	80.60	81.29	79.93
Cecina	Libra	69.03	68.13	69.94
Carne molida corriente	Libra	55.34	58.15	52.67
Carne molida especial	Libra	63.84	63.46	64.22
Costilla alta o costilla de orilla de res	Libra	55.52	54.92	56.13
Hueso res	Libra	14.49	11.63	18.05
Lomo de cerdo	Libra	79.89	80.66	79.12
Posta de cerdo	Libra	67.10	65.58	68.66
Costilla de Cerdo	Libra	62.65	64.12	61.21
Filete de pollo	Libra	76.38	76.69	76.08
Pollo en pieza (muslo y pierna o pechuga con alas)	Libra	40.25	39.30	41.23
Muslo de pollo	Libra	37.61	38.85	36.40
Piernas de pollo	Libra	39.73	40.84	38.65
Pechuga sin alas	Libra	48.68	48.85	48.52
Alas de pollo	Libra	43.07	45.14	41.10
Hígado de res	Libra	34.07	29.82	38.92
Titiles de pollo	Libra	31.27	31.12	31.42
Chuleta de pescado	Libra	75.84	79.35	72.48
Atún enlatado	Unidad	43.33	45.43	41.32
Sardinas	Unidad	28.04	28.81	27.30
Leche pasteurizada	Litro	28.36	28.39	28.33
Leche en polvo maternizada	Unidad	188.35	188.13	188.58
Crema dulce	Libra	38.73	36.54	41.06
Crema ácida	Libra	35.22	34.35	36.11
Crema ácida	Onza	9.58	9.46	9.70

**Cuadro I-6****Precios promedios de productos seleccionados, febrero 2019***(córdobas)*

Artículos	Unidad de medida	Nacional	Managua	Resto del país
Cuajada	Libra	68.09	81.51	56.89
Queso fresco y/o frescal	Libra	53.27	51.44	55.18
Queso amarillo	Unidad	37.07	38.07	36.09
Queso seco	Libra	67.19	74.13	60.90
Aceite Vegetal a granel	Litro	34.81	34.29	35.35
Banano maduro	Libra	6.71	6.33	7.12
Banano verde	Libra	4.80	3.89	5.91
Naranja agria	Libra	9.05	8.97	9.14
Naranja dulce	Libra	5.67	6.01	5.36
Limón criollo	Libra	30.65	30.55	30.75
Limón sin semilla	Libra	18.46	20.19	16.88
Piña	Libra	6.02	5.38	6.74
Aguacate	Libra	42.75	39.32	46.49
Melón	Libra	10.24	9.80	10.69
Papaya	Libra	5.55	4.87	6.31
Sandía	Libra	6.48	5.60	7.51
Fríjol rojo en granos a granel	Libra	15.42	15.19	15.65
Cebolla amarilla	Libra	17.80	18.35	17.26
Cebolla blanca	Libra	19.79	21.34	18.35
Ayote	Libra	7.31	6.39	8.35
Chayote	Libra	7.41	7.25	7.58
Chiltoma	Libra	33.33	29.16	38.10
Guineo cuadrado verde	Libra	4.94	5.48	4.45
Plátano verde	Libra	8.43	8.33	8.52
Plátano maduro	Libra	8.43	8.75	8.12
Lechuga	Libra	17.32	16.78	17.88
Tomate	Libra	14.90	14.87	14.93
Pipian	Libra	12.53	12.23	12.83
Quequisque	Libra	17.95	21.67	14.87
Ajo	Libra	41.93	39.51	44.50
Remolacha	Libra	13.74	13.78	13.69
Repollo	Libra	10.67	10.60	10.75
Zanahoria	Libra	13.94	14.57	13.33
Papas	Libra	15.05	15.79	14.35
Yuca	Libra	5.89	6.49	5.35
Azúcar refinada a granel	Libra	12.87	12.31	13.46
Azúcar sulfitada a granel	Libra	12.35	12.09	12.63
Sal gruesa corriente	Libra	4.32	4.99	3.74
Sal refinada	Libra	8.92	10.19	7.81
Sopa concentrada	Unidad	10.60	10.32	10.89
Café molido bolsa de libra	Libra	99.33	99.85	98.82
Ron Extra Seco / Extra Light	Unidad	221.25	207.17	236.28
Ron Plata	Unidad	47.40	45.12	49.79
Cerveza Nacional en botella de vidrio retornable	Unidad	27.05	26.03	28.10

Fuente: BCN.