



Banco Central de Nicaragua
Emitiendo confianza y estabilidad

Gerencia de Estadísticas Macroeconómicas

Indicadores Financieros Mensuales de Bancos y Financieras ^{a/}

Agosto 2024

I. Aspectos Generales

Sucursales y ventanillas ^{2/}	451
Managua	195
Departamentos	256
Empleados ^{2/}	10,441

II. Activos (millones de córdobas) 337,844.73

Efectivo y Equivalentes de Efectivo/activos	23.64
Cartera a costo amortizado ^{b/} / activo	65.14
Cartera neta/activos	55.96
Inversiones en valores /activos	20.17

Composición de inversiones :

Efectivo y equivalente de Efectivo	14.94
Invers. a Valor Razonable con Cambios en Resultados	-
Invers. a Valor Razonable con Cambios en Otro Resultado Integral	34.82
Inversiones a Costo Amortizado, Neto	45.49
Participaciones	4.75
Inver, de Obligaciones Laborales al Retiro	-

Fuentes y Usos de Recursos (millones de córdobas) ^{1/}

Inver, a Valor Razonable con Cambios en Otro Resultado Integral	10,716.8
Obligaciones con el Público	26,309.5
Patrimonio	5,208.3
Efectivo y Equivalentes de Efectivo	5,082.8
Cartera a Costo Amortizado ^{b/}	34,180.2

Calce de monedas:

Córdobas	1.10
Dólares	1.25

III. Créditos

Cartera de crédito neta (millones de córdobas)	189,070.86
Cartera vencida/cartera bruta	1.64
Cartera en riesgo/cartera bruta	5.78

Clasificación de la Cartera %	%	
	ago-23	ago-24
Clasificación A	89.58	89.43
Clasificación B	5.85	6.17
Clasificación C	1.98	1.81
Clasificación D	1.10	1.01
Clasificación E	1.49	1.58

Crédito por sector (%)	ago-23	ago-24
Agrícola	8.80	8.09
Comercial	39.10	35.31
Ganadero	1.56	1.50
Industrial	12.38	14.24
Hipotecario	9.05	8.31
Personal	14.06	15.19
Tarjeta de Crédito	7.06	7.83
Extrafinanciamiento	0.40	0.49
TC Corporativas	0.46	0.48
TC Microcrédito	0.01	0.01
Vehículos	3.95	5.99
Adelanto de salario	0.06	0.07
Viviend. de Int. Social ^{c/}	3.11	2.50

IV. Pasivos (millones de córdobas) 279,862.98

Depósitos totales (millones de córdobas)	237,687.01
Depósitos/pasivos	84.93
Obligac. con Instit. Financ y por otros Financ./ pasivos	6.36
Otros pasivos y provisiones /pasivos	1.82
Pasivos por Operaciones de Reporto/pasivos	0.36

V. Patrimonio (millones de córdobas) 57,981.75

Resultado del periodo (millones de córdobas)	5,122.08
Cartera en riesgo - provisiones/patrimonio	2.93

VI. Indicadores Financieros ^{3/}

Liquidez %

Efectivo y Equivalentes de Efectivo / Depósitos con el público	33.29
--	-------

Solvencia %

Adecuación de capital	19.09
Provisiones/cartera vencida	299.08

Rentabilidad

Resultado Neto / Activos	2.16
Resultado Neto / Patrimonio	12.48

1/ **Azul** representa fuentes de fondos y **rojo** usos de fondos, variación interanul.

2/ Fuente: SIBOIF (Información trimestral a junio 2024)

3/ Los Indicadores Financieros son elaborados en base a los estados financieros de los bancos e inst. financieras

a/ comprende bancos e instituciones financieras supervisadas por la SIBOIF

b/: corresponde a cartera de crédito neto más inversiones a costo amortizado

c/: a partir de dic-19 se incorpora la siguiente modalidad de crédito

* A partir de enero 2019, se incorpora Banco Produzcamos al Sistema Financiero Nacional.

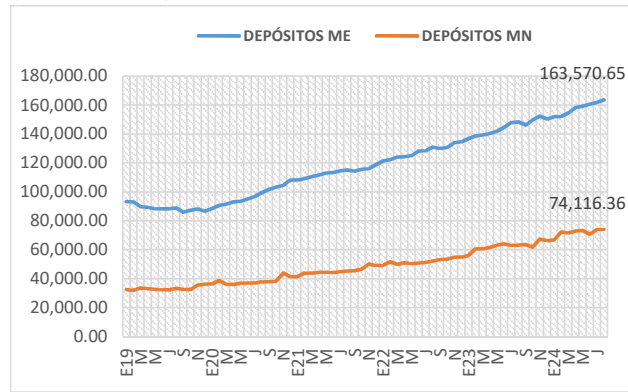
* A partir de nov-19, se incorpora Banco Atlántida al Sistema Financiero Nacional

* A partir de ene-21 Finca y Fundeser dejan de ser financieras.

* A partir de Oct-21 Bancorp sale del sistema financiero

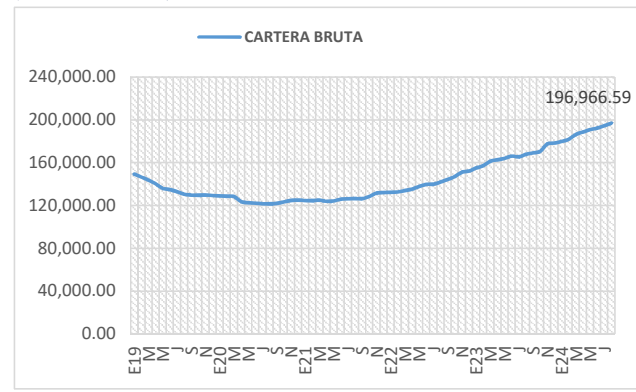
Depósitos por moneda

(millones de córdobas)



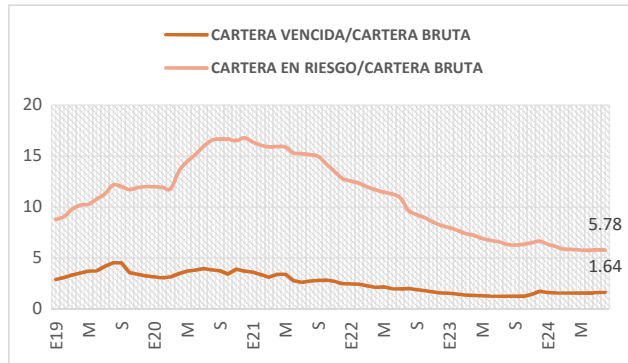
Saldo de cartera

(millones de córdobas)



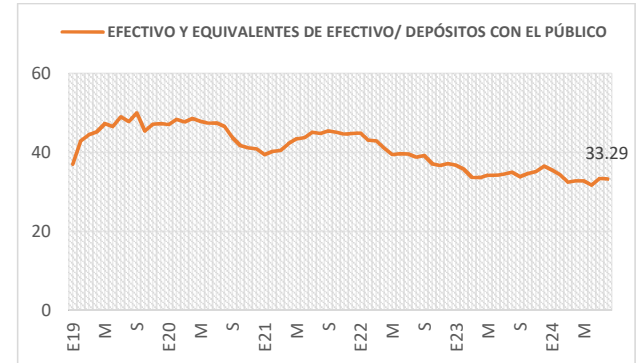
Cartera vencida y en riesgo

(porcentaje)



Liquidez

(porcentaje)



Indicadores de solvencia

(porcentaje)

