



*Banco Central de Nicaragua*  
Emitiendo confianza y estabilidad

## Gerencia de Estadísticas Macroeconómicas

### Indicadores Financieros Mensuales de LAFISE BANCENTRO

#### Mayo2024

#### I. Aspectos Generales

Sucursales y ventanillas <sup>2/</sup>	78
Managua	28
Departamentos	50
Empleados <sup>2/</sup>	2,228
Posición por activos	2
Posición por créditos	3
Posición por captaciones del público	2

#### II. Activos (millones de córdobas) 82,038.87

Efectivo y Equivalentes de Efectivo/activos	23.42
Cartera a costo amortizado <sup>b/</sup> / activo	61.91
Cartera neta/activos	42.24
Inversiones en valores /activos	32.27

#### Composición de inversiones :

Efectivo y equivalente de Efectivo	3.46
Invers. a Valor Razonable con Cambios en Resultados	-
Invers. a Valor Razonable con Cambios en Otro Resultado Integral	26.93
Inversiones a Costo Amortizado, Neto	60.97
Participaciones	8.63
Inver, de Obligaciones Laborales al Retiro	-

#### Fuentes y Usos de Recursos (millones de córdobas) <sup>1/</sup>

Inversiones a Valor Razonable con Cambios en Otro Resultado Integral	4,992.7
Obligaciones con el Público	7,979.3
Efectivo y Equivalentes de Efectivo	4,774.0
Cartera a Costo Amortizado <sup>b/</sup>	7,230.9

#### Calce de monedas:

Córdobas	1.30
Dólares	1.14

1/ **Azul** representa fuentes de fondos y **rojo** usos de fondos, variación interanul.

2/ Fuente: SIBOIF (Información trimestral a marzo 2024)

3/ Los Indicadores Financieros son elaborados en base a los estados financieros de los bancos e inst. financieras

#### III. Créditos

Cartera de crédito neta (millones de córdobas)	34,649.92
Cartera vencida/cartera bruta	3.35
Cartera en riesgo/cartera bruta	6.57

#### Clasificación de la Cartera %

	may-23	may-24
Clasificación A	91.58	91.74
Clasificación B	1.87	2.14
Clasificación C	2.77	1.84
Clasificación D	2.01	1.21
Clasificación E	1.76	3.07

#### Crédito por sector (%)

	may-23	may-24
Agrícola	6.34	6.39
Comercial	50.89	46.31
Ganadero	4.64	4.85
Industrial	8.64	8.87
Hipotecario	13.05	11.56
Personal	3.37	5.13
Tarjeta de Crédito	4.87	5.97
Extrafinanciamiento	1.91	2.63
TC Corporativas	0.57	0.73
TC Microcrédito	0.00	0.00
Vehículos	4.85	6.88
Adelanto de salario	0.05	0.11
Viviend. de Int. Social <sup>c/</sup>	0.82	0.57

#### IV. Pasivos (millones de córdobas) 68,903.09

Depósitos totales (millones de córdobas)	62,237.11
Depósitos/pasivos	90.33
Obligac. con Instit. Financ y por otros Financ./ pasivos	2.86
Otros pasivos y provisiones /pasivos	0.96
Pasivos por Operaciones de Reporto/pasivos	-

#### V. Patrimonio (millones de córdobas) 13,135.78

Resultado del periodo (millones de córdobas)	845.50
Cartera en riesgo - provisiones/patrimonio	6.31

#### VI. Indicadores Financieros <sup>3/</sup>

##### Liquidez %

Efectivo y Equivalentes de Efectivo / Depósitos con el público	30.87
--	-------

##### Solvencia %

Adecuación de capital	18.35
Provisiones/cartera vencida	126.90

##### Rentabilidad

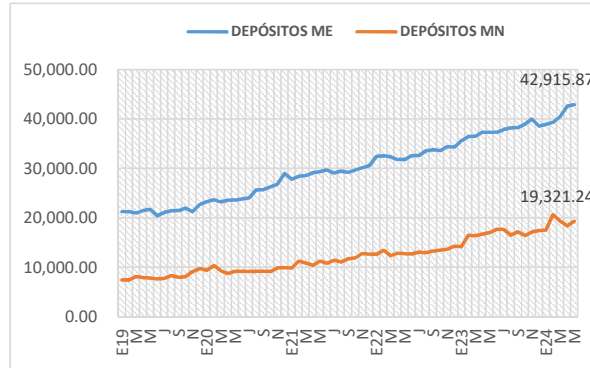
Resultado Neto /Activos	2.04
Resultado Neto /Patrimonio	12.88

b/: corresponde a cartera de crédito neto más inversiones a costo amortizado

c/: a partir de dic-19 se incorpora la siguiente modalidad de crédito

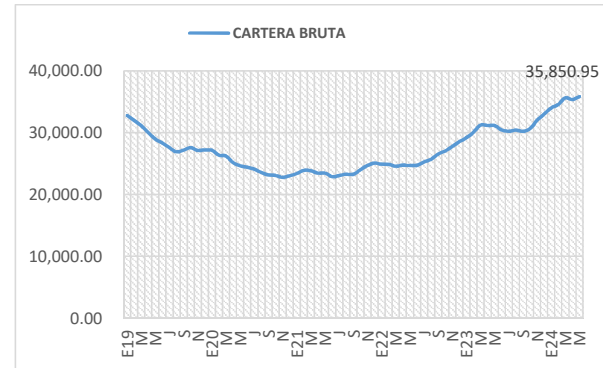
## Depósitos por moneda

(millones de córdobas)



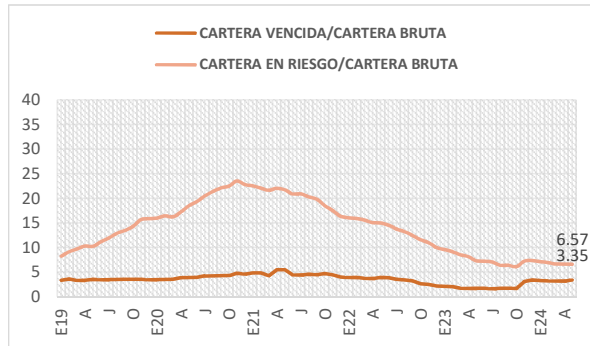
## Saldo de cartera

(millones de córdobas)



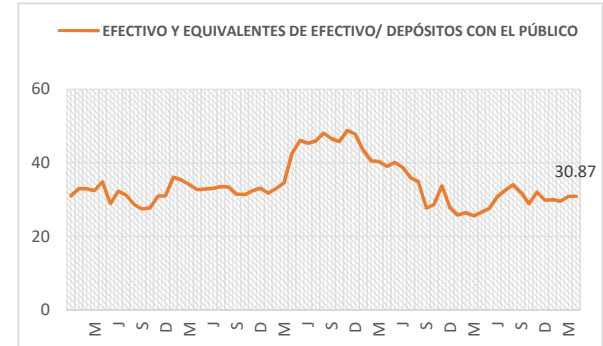
## Cartera vencida y en riesgo

(porcentaje)



## Liquidez

(porcentaje)



## Indicadores de solvencia

(porcentaje)

