



Banco Central de Nicaragua
Emitiendo confianza y estabilidad

Gerencia de Estadísticas Macroeconómicas

Indicadores Financieros Mensuales de LAFISE BANCENTRO

Agosto 2024

I. Aspectos Generales

Sucursales y ventanillas ^{2/}	78
Managua	28
Departamentos	50
Empleados ^{2/}	2,264
Posición por activos	2
Posición por créditos	3
Posición por captaciones del público	2

II. Activos (millones de córdobas) 82,636.37

Efectivo y Equivalentes de Efectivo/activos	22.35
Cartera a costo amortizado ^{b/} / activo	64.51
Cartera neta/activos	42.60
Inversiones en valores /activos	32.17

Composición de inversiones :

Efectivo y equivalente de Efectivo	1.51
Invers. a Valor Razonable con Cambios en Resultados	-
Invers. a Valor Razonable con Cambios en Otro Resultado Integral	22.93
Inversiones a Costo Amortizado, Neto	68.13
Participaciones	7.43
Inver, de Obligaciones Laborales al Retiro	-

Fuentes y Usos de Recursos (millones de córdobas) ^{1/}

Inversiones a Valor Razonable con Cambios en Otro Resultado Integral	5,222.5
Obligaciones con el Público	8,861.3
Cartera a Costo Amortizado b/	11,742.9
Activos Recibidos en Recuperación de Créditos	224.6

Calce de monedas:

Córdobas	1.34
Dólares	1.12

1/ Azul representa fuentes de fondos y rojo usos de fondos, variación interanul.

2/ Fuente: SIBOIF (Información trimestral a junio 2024)

3/ Los Indicadores Financieros son elaborados en base a los estados financieros de los bancos e inst. financieras

III. Créditos

Cartera de crédito neta (millones de córdobas)	35,202.89
Cartera vencida/cartera bruta	3.58
Cartera en riesgo/cartera bruta	6.67

Clasificación de la Cartera %

	ago-23	ago-24
Clasificación A	92.27	91.62
Clasificación B	1.47	1.98
Clasificación C	2.96	1.81
Clasificación D	1.69	1.59
Clasificación E	1.61	3.00

Crédito por sector (%)

	ago-23	ago-24
Agrícola	7.16	7.11
Comercial	48.59	44.50
Ganadero	4.85	4.60
Industrial	7.31	7.81
Hipotecario	13.39	11.70
Personal	4.07	6.44
Tarjeta de Crédito	5.46	6.33
Extrafinanciamiento	2.20	2.64
TC Corporativas	0.63	0.68
TC Microcrédito	0.00	0.00
Vehículos	5.46	7.53
Adelanto de salario	0.07	0.13
Viviend. de Int. Social ^{c/}	0.80	0.53

IV. Pasivos (millones de córdobas) 69,517.82

Depósitos totales (millones de córdobas)	63,454.35
Depósitos/pasivos	91.28
Obligac. con Instit. Financ y por otros Financ./ pasivos	4.24
Otros pasivos y provisiones /pasivos	1.03
Pasivos por Operaciones de Reporto/pasivos	-

V. Patrimonio (millones de córdobas) 13,118.55

Resultado del periodo (millones de córdobas)	1,337.14
Cartera en riesgo - provisiones/patrimonio	6.49

VI. Indicadores Financieros ^{3/}

Liquidez %

Efectivo y Equivalentes de Efectivo / Depósitos con el público	29.11
--	-------

Solvencia %

Adecuación de capital	17.24
Provisiones/cartera vencida	121.10

Rentabilidad

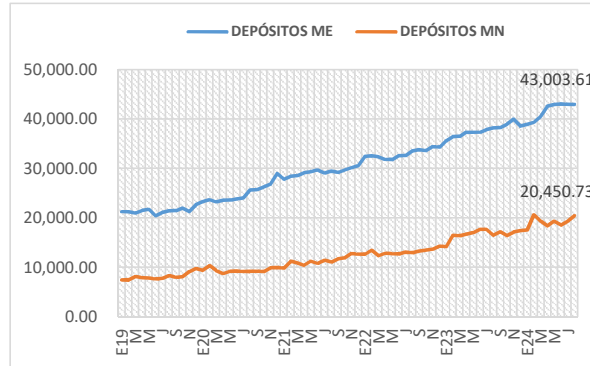
Resultado Neto /Activos	2.10
Resultado Neto /Patrimonio	13.22

b/: corresponde a cartera de crédito neto más inversiones a costo amortizado

c/: a partir de dic-19 se incorpora la siguiente modalidad de crédito

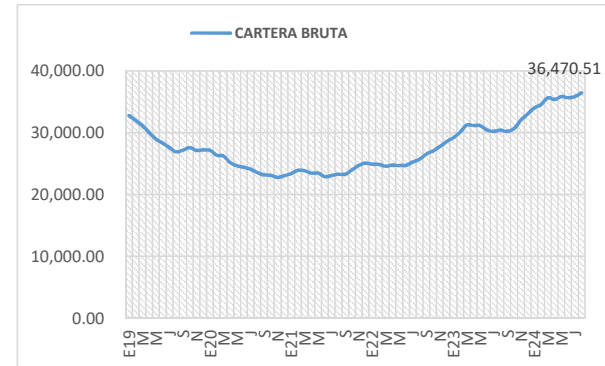
Depósitos por moneda

(millones de córdobas)



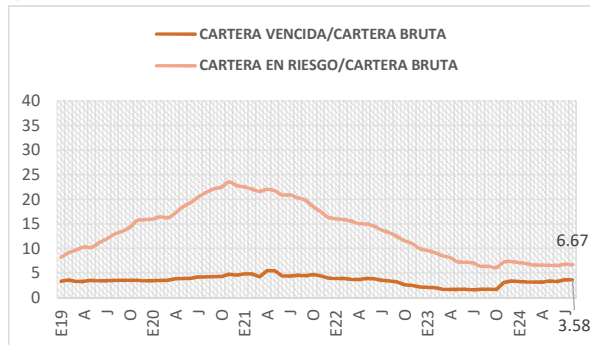
Saldo de cartera

(millones de córdobas)



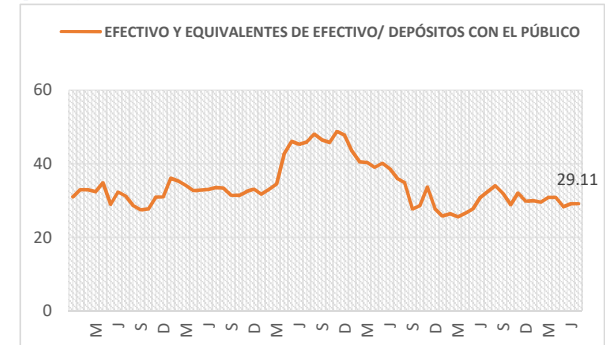
Cartera vencida y en riesgo

(porcentaje)



Liquidez

(porcentaje)



Indicadores de solvencia

(porcentaje)

