



Banco Central de Nicaragua
Emitiendo confianza y estabilidad

Gerencia de Estadísticas Macroeconómicas

Indicadores Financieros Mensuales de LAFISE BANCENTRO

Octubre 2024

I. Aspectos Generales

Sucursales y ventanillas ^{2/}	78
Managua	28
Departamentos	50
Empleados ^{2/}	2,312
Posición por activos	2
Posición por créditos	3
Posición por captaciones del público	2

II. Activos (millones de córdobas) 82,937.30

Efectivo y Equivalentes de Efectivo/activos	23.82
Cartera a costo amortizado ^{b/} / activo	65.22
Cartera neta/activos	44.03
Inversiones en valores /activos	31.08

Composición de inversiones :

Efectivo y equivalente de Efectivo	5.30
Invers. a Valor Razonable con Cambios en Resultados	-
Invers. a Valor Razonable con Cambios en Otro Resultado Integral	18.76
Inversiones a Costo Amortizado, Neto	68.19
Participaciones	7.75
Inver. de Obligaciones Laborales al Retiro	-

Fuentes y Usos de Recursos (millones de córdobas) ^{1/}

Inversiones a Valor Razonable con Cambios en Otro Resultado Integral	5,567.1
Obligaciones con el Público	8,140.8
Cartera a Costo Amortizado b/	11,265.4

Calce de monedas:

Córdobas	1.36
Dólares	1.11

1/ Azul representa fuentes de fondos y rojo usos de fondos, variación interanul.

2/ Fuente: SIBOIF (Información trimestral a septiembre 2024)

3/ Los Indicadores Financieros son elaborados en base a los estados financieros de los bancos e inst. financieras

III. Créditos

Cartera de crédito neta (millones de córdobas)	36,516.25
Cartera vencida/cartera bruta	3.46
Cartera en riesgo/cartera bruta	6.09

Clasificación de la Cartera %

	oct-23	oct-24
Clasificación A	92.39	91.63
Clasificación B	2.31	2.18
Clasificación C	2.17	1.78
Clasificación D	1.61	1.65
Clasificación E	1.52	2.76

Crédito por sector (%)

	oct-23	oct-24
Agrícola	8.10	7.52
Comercial	46.34	45.67
Ganadero	4.84	4.41
Industrial	7.58	6.03
Hipotecario	13.32	11.32
Personal	4.32	6.88
Tarjeta de Crédito	5.74	6.36
Extrafinanciamiento	2.38	2.83
TC Corporativas	0.67	0.69
TC Microcrédito	0.00	0.00
Vehículos	5.84	7.69
Adelanto de salario	0.10	0.13
Viviend. de Int. Social ^{c/}	0.77	0.48

IV. Pasivos (millones de córdobas) 69,523.89

Depósitos totales (millones de córdobas)	63,505.26
Depósitos/pasivos	91.34
Obligac. con Instit. Financ y por otros Financ./ pasivos	3.46
Otros pasivos y provisiones /pasivos	1.16
Pasivos por Operaciones de Reporto/pasivos	-

V. Patrimonio (millones de córdobas) 13,413.42

Resultado del periodo (millones de córdobas)	1,616.95
Cartera en riesgo - provisiones/patrimonio	3.54

VI. Indicadores Financieros ^{3/}

Liquidez %	
Efectivo y Equivalentes de Efectivo / Depósitos con el público	31.10

Solvencia %	
Adecuación de capital	17.21
Provisiones/cartera vencida	140.01

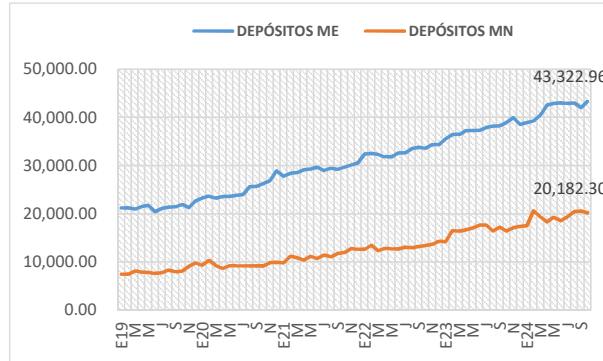
Rentabilidad	
Resultado Neto / Activos	2.19
Resultado Neto / Patrimonio	13.74

b/: corresponde a cartera de crédito neto más inversiones a costo amortizado

c/: a partir de dic-19 se incorpora la siguiente modalidad de crédito

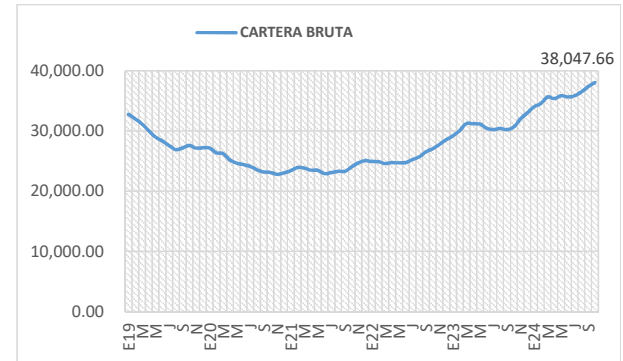
Depósitos por moneda

(millones de córdobas)



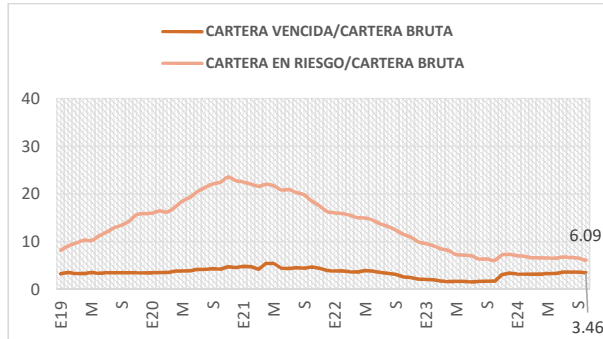
Saldo de cartera

(millones de córdobas)



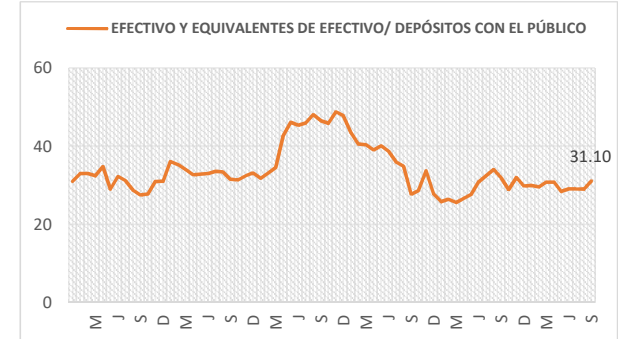
Cartera vencida y en riesgo

(porcentaje)



Liquidez

(porcentaje)



Indicadores de solvencia

(porcentaje)

