



Banco Central de Nicaragua
Emitiendo confianza y estabilidad

Gerencia de Estadísticas Macroeconómicas Indicadores Financieros Mensuales de BAC

Julio 2024

I. Aspectos Generales		III. Créditos			IV. Pasivos (millones de córdobas)	
Sucursales y ventanillas ^{2/}	113	Cartera de crédito neta (millones de córdobas)	51,106.28	Depósitos totales (millones de córdobas)	66,693.61	61,007.38
Managua	57	Cartera vencida/cartera bruta	0.90	Depósitos/pasivos	91.47	91.47
Departamentos	56	Cartera en riesgo/cartera bruta	6.41	Obligac. con Instit. Financ. y por otros Financ./ pasivos	1.24	1.24
Empleados ^{2/}	2,049			Otros pasivos y provisiones /pasivos	1.98	1.98
Posición por activos	3			Pasivos por Operaciones de Reporto/pasivos	-	-
Posición por créditos	2					
Posición por captaciones del público	3					
II. Activos (millones de córdobas)		Clasificación de la Cartera %			V. Patrimonio (millones de córdobas)	
	81,823.21		jul-23	jul-24		15,129.60
Efectivo y Equivalentes de Efectivo/activos	24.64	Clasificación A	81.31	84.83	Resultado del periodo (millones de córdobas)	1,598.11
Cartera a costo amortizado ^{b/} / activo	62.46	Clasificación B	14.01	11.57	Cartera en riesgo - provisiones/patrimonio	(6.53)
Cartera neta/activos	62.46	Clasificación C	1.13	0.97		
Inversiones en valores /activos	10.89	Clasificación D	0.70	0.52		
		Clasificación E	2.84	2.11		
Composición de inversiones :		Crédito por sector (%)	jul-23	jul-24		
Efectivo y equivalente de Efectivo	-	Agrícola	5.29	4.17		
Invers. a Valor Razonable con Cambios en Resultados	-	Comercial	28.92	25.54	<u>Liquidez %</u>	
Invers. a Valor Razonable con Cambios en Otro Resultado Integral	98.77	Ganadero	0.05	0.04	Efectivo y Equivalentes de Efectivo / Depósitos con el público	33.05
Inversiones a Costo Amortizado, Neto	-	Industrial	23.38	28.78		
Participaciones	1.23	Hipotecario	8.31	6.95	<u>Solvencia %</u>	
Inver. de Obligaciones Laborales al Retiro	-	Personal	16.02	15.64	Adecuación de capital	19.97
		Tarjeta de Crédito	9.71	9.08	Provisiones/cartera vencida	909.56
		Extrafinanciamiento	0.00	0.00		
Fuentes y Usos de Recursos (millones de córdobas) ^{1/}		TC Corporativas	0.88	0.80	<u>Rentabilidad</u>	
Inversiones a Valor Razonable con Cambios en Otro Resultado Integr:	6,375.2	TC Microcrédito	0.02	0.02	Resultado Neto /Activos	3.26
Obligaciones con el Público	3,230.8	Vehículos	6.78	8.56	Resultado Neto /Patrimonio	16.95
Cartera a Costo Amortizado ^{b/}	11,823.4	Adelanto de salario	0.13	0.10		
		Viviend. de Int. Social ^{c/}	0.51	0.35		
Calce de monedas:						
Córdobas	1.04					
Dólares	1.30					

1/ **Azul** representa fuentes de fondos y **rojo** usos de fondos, variación interanul.

2/ Fuente: SIBOIF (Información trimestral a junio 2024)

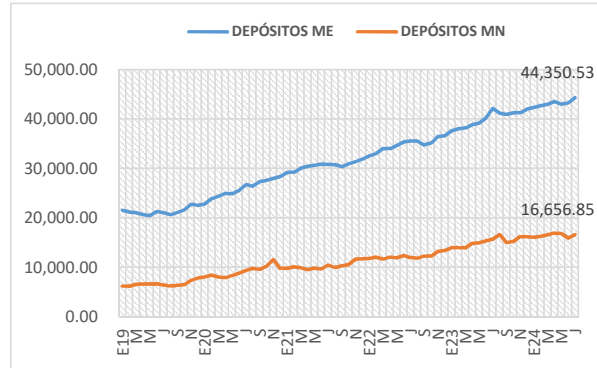
3/ Los Indicadores Financieros son elaborados en base a los estados financieros de los bancos e inst. financieras

b/: corresponde a cartera de crédito neto más inversiones a costo amortizado

c/: a partir de dic-19 se incorpora la siguiente modalidad de crédito

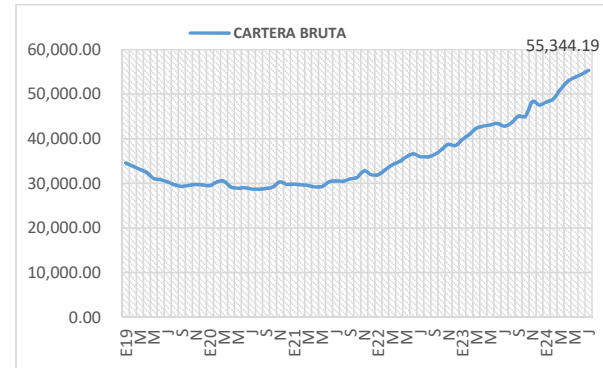
Depósitos por moneda

(millones de córdobas)



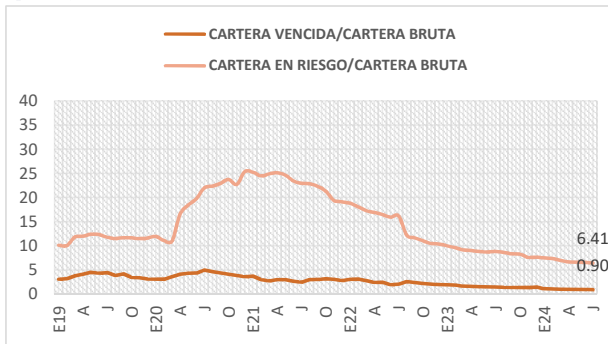
Saldo de cartera

(millones de córdobas)



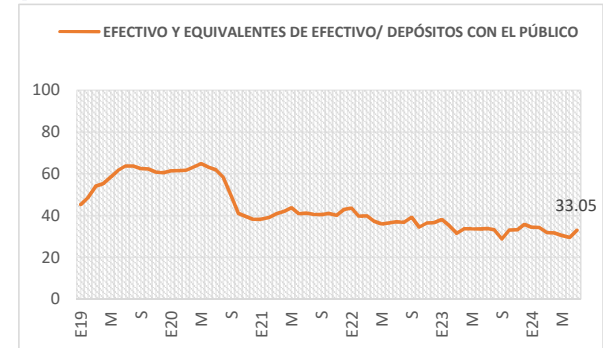
Cartera vencida y en riesgo

(porcentaje)



Liquidez

(porcentaje)



Indicadores de solvencia

(porcentaje)

