



Banco Central de Nicaragua
Emitiendo confianza y estabilidad

Gerencia de Estadísticas Macroeconómicas Indicadores Financieros Mensuales de B. FICOHSA

Mayo2024

I. Aspectos Generales		III. Créditos			IV. Pasivos (millones de córdobas)	
Sucursales y ventanillas ^{2/}	14	Cartera de crédito neta (millones de córdobas)	12,285.34	23,585.06		
Managua	9	Cartera vencida/cartera bruta	1.06	Depósitos totales (millones de córdobas)	16,916.46	
Departamentos	5	Cartera en riesgo/cartera bruta	2.50	Depósitos/pasivos	71.73	
Empleados ^{2/}	725			Obligac. con Instit. Financ y por otros Financ./ pasivos	5.87	
Posición por activos	4			Otros pasivos y provisiones /pasivos	1.30	
Posición por créditos	5			Pasivos por Operaciones de Reporto/pasivos	6.70	
Posición por captaciones del público	4					
II. Activos (millones de córdobas)		Clasificación de la Cartera %			V. Patrimonio (millones de córdobas)	
	26,746.65		may-23	may-24	3,161.59	
Efectivo y Equivalentes de Efectivo/activos	17.55	Clasificación A	93.84	95.72	Resultado del periodo (millones de córdobas)	188.88
Cartera a costo amortizado ^{b/} / activo	45.93	Clasificación B	3.27	2.13	Cartera en riesgo - provisiones/patrimonio	(2.26)
Cartera neta/activos	45.93	Clasificación C	1.48	0.81		
Inversiones en valores /activos	34.96	Clasificación D	1.11	1.15		
		Clasificación E	0.30	0.18		
Composición de inversiones :		Crédito por sector (%)	may-23	may-24		
Efectivo y equivalente de Efectivo	5.36	Agrícola	0.00	0.00	Liquidez %	
Invers. a Valor Razonable con Cambios en Resultados	-	Comercial	23.83	17.28	Efectivo y Equivalentes de Efectivo / Depósitos con el público	27.75
Invers. a Valor Razonable con Cambios en Otro Resultado Integral	86.29	Ganadero	0.00	0.00	Solvencia %	
Inversiones a Costo Amortizado, Neto	-	Industrial	0.09	0.00	Adecuación de capital	12.40
Participaciones	8.35	Hipotecario	7.61	7.45	Provisiones/cartera vencida	289.03
Inver, de Obligaciones Laborales al Retiro	-	Personal	49.11	51.78		
		Tarjeta de Crédito	16.40	16.93	Rentabilidad	
		Extrafinanciamiento	0.00	0.00	Resultado Neto / Activos	1.91
		TC Corporativas	0.05	0.04	Resultado Neto / Patrimonio	16.80
		TC Microcrédito	0.04	0.03		
		Vehículos	0.55	4.16		
		Adelanto de salario	0.00	0.00		
		Viviend. de Int. Social ^{c/}	2.31	2.34		
Calce de monedas:						
Córdobas	1.76					
Dólares	0.99					

1/ **Azul** representa fuentes de fondos y **rojo** usos de fondos, variación interanul.

2/ Fuente: SIBOIF (Información trimestral a marzo 2024)

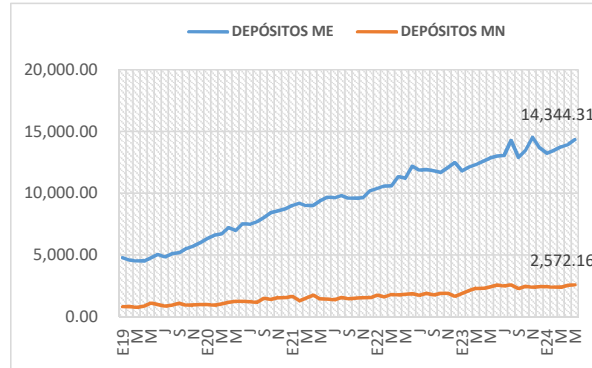
3/ Los Indicadores Financieros son elaborados en base a los estados financieros de los bancos e inst. financieras

b/: corresponde a cartera de crédito neto más inversiones a costo amortizado

c/: a partir de dic-19 se incorpora la siguiente modalidad de crédito

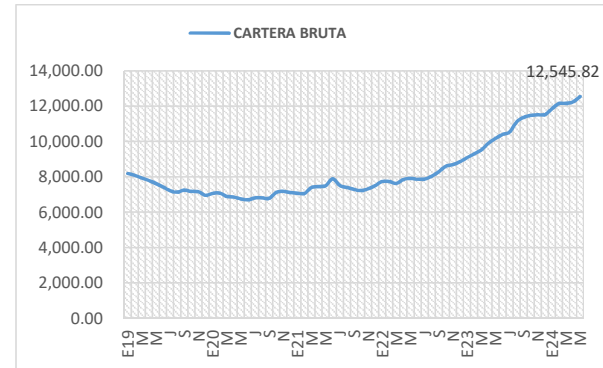
Depósitos por moneda

(millones de córdobas)



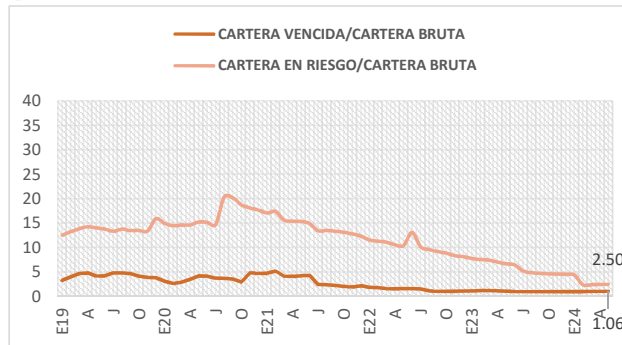
Saldo de cartera

(millones de córdobas)



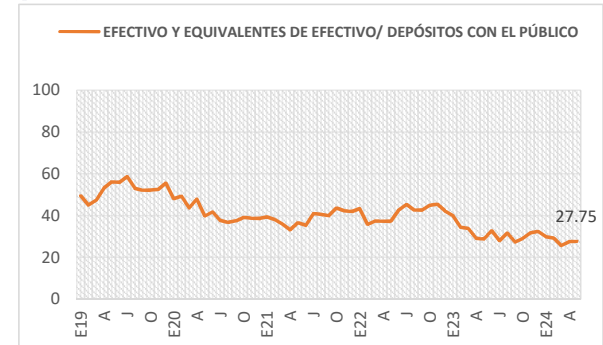
Cartera vencida y en riesgo

(porcentaje)



Liquidez

(porcentaje)



Indicadores de solvencia

(porcentaje)

