



Banco Central de Nicaragua  
Emitiendo confianza y estabilidad

## Gerencia de Estadísticas Macroeconómicas Indicadores Financieros Mensuales de B. FICOHSA

Julio 2024

<b>I. Aspectos Generales</b>		<b>III. Créditos</b>			<b>IV. Pasivos (millones de córdobas)</b>		<b>23,067.51</b>
Sucursales y ventanillas <sup>2/</sup>	15	Cartera de crédito neta (millones de córdobas)	12,472.24	Depósitos totales (millones de córdobas)	16,598.97		
Managua	10	Cartera vencida/cartera bruta	1.03	Depósitos/pasivos	71.96		
Departamentos	5	Cartera en riesgo/cartera bruta	2.53	Obligac. con Instit. Financ y por otros Financ./ pasivos	6.27		
Empleados <sup>2/</sup>	755			Otros pasivos y provisiones /pasivos	1.37		
Posición por activos	4			Pasivos por Operaciones de Reporto/pasivos	5.14		
Posición por créditos	5						
Posición por captaciones del público	4						
<b>II. Activos (millones de córdobas)</b>		<b>Clasificación de la Cartera %</b>			<b>V. Patrimonio (millones de córdobas)</b>		<b>3,227.00</b>
Efectivo y Equivalentes de Efectivo/activos	19.20		jul-23	jul-24	Resultado del periodo (millones de córdobas)	264.90	
Cartera a costo amortizado <sup>b/</sup> / activo	47.43	Clasificación A	95.05	95.50	Cartera en riesgo - provisiones/patrimonio	(2.37)	
Cartera neta/activos	47.43	Clasificación B	2.82	2.26			
Inversiones en valores /activos	32.95	Clasificación C	0.88	0.87			
		Clasificación D	0.99	1.18			
		Clasificación E	0.27	0.20			
<b>Composición de inversiones :</b>		<b>Crédito por sector (%)</b>			<b>VI. Indicadores Financieros<sup>3/</sup></b>		
Efectivo y equivalente de Efectivo	9.78		jul-23	jul-24	<b>Liquidez %</b>		
Invers. a Valor Razonable con Cambios en Resultados	-	Agrícola	0.00	0.00	Efectivo y Equivalentes de Efectivo / Depósitos con el público	30.41	
Invers. a Valor Razonable con Cambios en Otro Resultado Integral	81.62	Comercial	22.48	16.47	<b>Solvencia %</b>		
Inversiones a Costo Amortizado, Neto	-	Ganadero	0.00	0.00	Adecuación de capital	13.29	
Participaciones	8.60	Industrial	0.00	0.00	Provisiones/cartera vencida	303.41	
Inver, de Obligaciones Laborales al Retiro	-	Hipotecario	7.54	7.45	<b>Rentabilidad</b>		
		Personal	50.19	51.60	Resultado Neto /Activos	1.83	
		Tarjeta de Crédito	16.35	17.05	Resultado Neto /Patrimonio	15.97	
		Extrafinanciamiento	0.00	0.00			
<b>Fuentes y Usos de Recursos (millones de córdobas)<sup>1/</sup></b>		TC Corporativas	0.05	0.04			
Obligaciones con el Público	1,079.7	TC Microcrédito	0.04	0.03			
Pasivos por Operaciones de Reporto	669.4	Vehículos	1.00	5.02			
Cartera a Costo Amortizado <sup>b/</sup>	2,126.5	Adelanto de salario	0.00	0.00			
		Viv. de Int. Social <sup>c/</sup>	2.35	2.33			
<b>Calce de monedas:</b>							
Córdobas	1.84						
Dólares	1.00						

1/ Azul representa fuentes de fondos y rojo usos de fondos, variación interanul.

2/ Fuente: SIBOIF (Información trimestral a junio 2024)

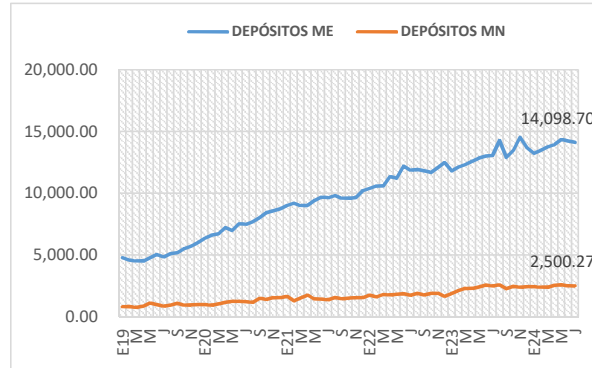
3/ Los Indicadores Financieros son elaborados en base a los estados financieros de los bancos e inst. financieras

b/: corresponde a cartera de crédito neto más inversiones a costo amortizado

c/: a partir de dic-19 se incorpora la siguiente modalidad de crédito

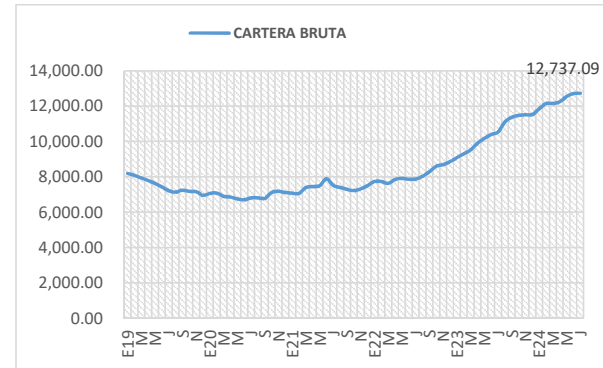
### Depósitos por moneda

(millones de córdobas)



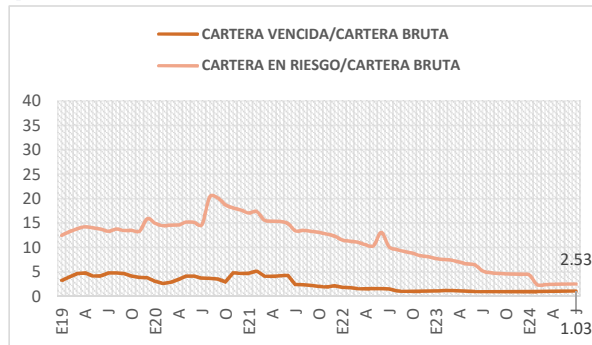
### Saldo de cartera

(millones de córdobas)



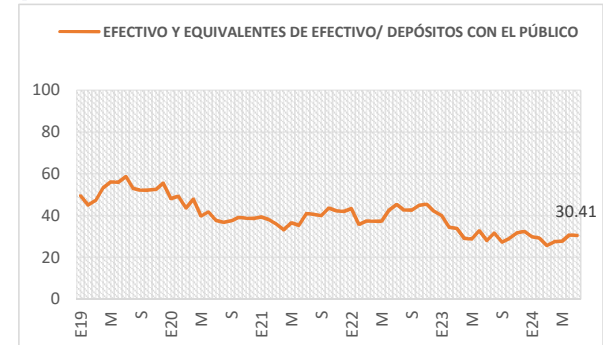
### Cartera vencida y en riesgo

(porcentaje)



### Liquidez

(porcentaje)



### Indicadores de solvencia

(porcentaje)

