



Banco Central de Nicaragua
Emitiendo confianza y estabilidad

Gerencia de Estadísticas Macroeconómicas Indicadores Financieros Mensuales de B. FICOHSA Septiembre 2024

I. Aspectos Generales

Sucursales y ventanillas ^{2/}	15
Managua	10
Departamentos	5
Empleados ^{2/}	755
Posición por activos	4
Posición por créditos	5
Posición por captaciones del público	4

II. Activos (millones de córdobas)

Efectivo y Equivalentes de Efectivo/activos	18.26
Cartera a costo amortizado ^{b/} / activo	48.59
Cartera neta/activos	48.59
Inversiones en valores /activos	32.61

Composición de inversiones :

Efectivo y equivalente de Efectivo	9.05
Invers. a Valor Razonable con Cambios en Resultados	-
Invers. a Valor Razonable con Cambios en Otro Resultado Integral	82.40
Inversiones a Costo Amortizado, Neto	-
Participaciones	8.55
Inver. de Obligaciones Laborales al Retiro	-

Fuentes y Usos de Recursos (millones de córdobas) ^{1/}

Obligaciones con el Público	1,769.6
Patrimonio	517.1
Cartera a Costo Amortizado ^{b/}	2,040.3

Calce de monedas:

Córdobas	1.71
Dólares	1.01

III. Créditos

Cartera de crédito neta (millones de córdobas)	13,212.57
Cartera vencida/cartera bruta	1.14
Cartera en riesgo/cartera bruta	2.59

	Clasificación de la Cartera %	
	sep-23	sep-24
Clasificación A	95.41	95.57
Clasificación B	2.56	2.06
Clasificación C	0.91	0.89
Clasificación D	0.88	1.28
Clasificación E	0.23	0.20

Crédito por sector (%)	sep-23	sep-24
Agrícola	0.00	0.00
Comercial	23.40	18.91
Ganadero	0.00	0.00
Industrial	0.00	0.00
Hipotecario	7.39	7.13
Personal	49.35	49.15
Tarjeta de Crédito	15.97	16.98
Extrafinanciamiento	0.00	0.00
TC Corporativas	0.04	0.04
TC Microcrédito	0.04	0.03
Vehículos	1.53	5.58
Adelanto de salario	0.00	0.00
Viviend. de Int. Social ^{c/}	2.29	2.19

IV. Pasivos (millones de córdobas)

Depósitos totales (millones de córdobas)	16,936.89
Depósitos/pasivos	70.90
Obligac. con Instit. Financ y por otros Financ./ pasivos	7.25
Otros pasivos y provisiones /pasivos	1.42
Pasivos por Operaciones de Reporto/pasivos	3.86

V. Patrimonio (millones de córdobas)

Resultado del periodo (millones de córdobas)	352.14
Cartera en riesgo - provisiones/patrimonio	(1.73)

VI. Indicadores Financieros ^{3/}

<u>Liquidez %</u> Efectivo y Equivalentes de Efectivo / Depósitos con el público	29.31
---	-------

<u>Solvencia %</u> Adecuación de capital	13.03
Provisiones/cartera vencida	265.82

<u>Rentabilidad</u> Resultado Neto / Activos	1.86
Resultado Neto / Patrimonio	15.96

1/ **Azul** representa fuentes de fondos y **rojo** usos de fondos, variación interanul.

2/ Fuente: SIBOIF (Información trimestral a junio 2024)

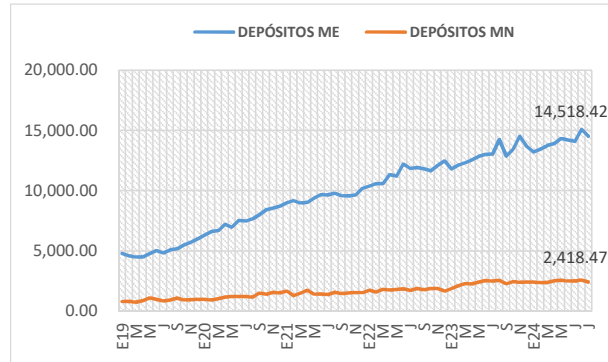
3/ Los Indicadores Financieros son elaborados en base a los estados financieros de los bancos e inst. financieras

b/: corresponde a cartera de crédito neto más inversiones a costo amortizado

c/: a partir de dic-19 se incorpora la siguiente modalidad de crédito

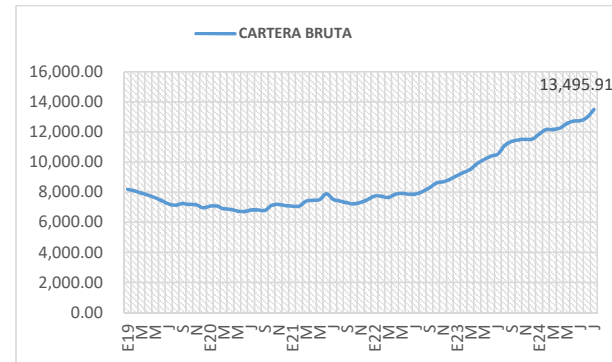
Depósitos por moneda

(millones de córdobas)



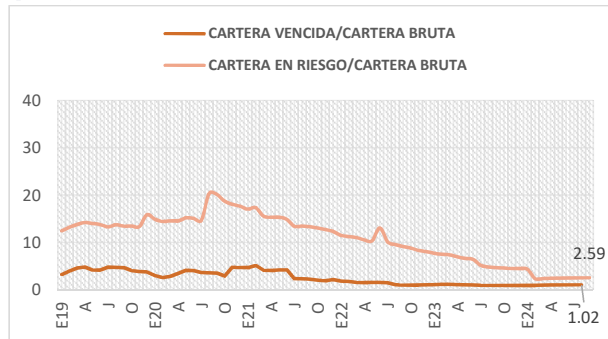
Saldo de cartera

(millones de córdobas)



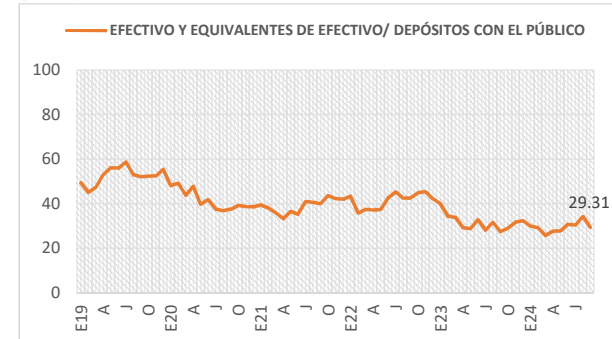
Cartera vencida y en riesgo

(porcentaje)



Liquidez

(porcentaje)



Indicadores de solvencia

(porcentaje)

