



Banco Central de Nicaragua
Emitiendo confianza y estabilidad

Gerencia de Estadísticas Macroeconómicas

Indicadores Financieros Mensuales de B. FICOHSA

Octubre 2024

I. Aspectos Generales

Sucursales y ventanillas ^{2/}	15
Managua	10
Departamentos	5
Empleados ^{2/}	773
Posición por activos	4
Posición por créditos	5
Posición por captaciones del público	4

II. Activos (millones de córdobas) 27,547.89

Efectivo y Equivalentes de Efectivo/activos	19.53
Cartera a costo amortizado ^{b/} / activo	48.79
Cartera neta/activos	48.79
Inversiones en valores /activos	33.61

Composición de inversiones :

Efectivo y equivalente de Efectivo	16.13
Invers. a Valor Razonable con Cambios en Resultados	-
Invers. a Valor Razonable con Cambios en Otro Resultado Integral	75.66
Inversiones a Costo Amortizado, Neto	-
Participaciones	8.21
Inver. de Obligaciones Laborales al Retiro	-

Fuentes y Usos de Recursos (millones de córdobas) ^{1/}

Obligaciones con el Público	1,342.6
Patrimonio	521.8
Cartera a Costo Amortizado ^{b/}	2,160.8

Calce de monedas:

Córdobas	1.64
Dólares	1.01

III. Créditos

Cartera de crédito neta (millones de córdobas)	13,439.69
Cartera vencida/cartera bruta	1.15
Cartera en riesgo/cartera bruta	2.71

	Clasificación de la Cartera %	
	oct-23	oct-24
Clasificación A	95.49	95.40
Clasificación B	2.55	2.13
Clasificación C	0.86	0.98
Clasificación D	0.89	1.30
Clasificación E	0.21	0.18

Crédito por sector (%)	oct-23	oct-24
Agrícola	0.00	0.00
Comercial	21.86	18.43
Ganadero	0.00	0.00
Industrial	0.00	0.00
Hipotecario	7.36	7.07
Personal	50.28	49.20
Tarjeta de Crédito	16.29	17.00
Extrafinanciamiento	0.00	0.00
TC Corporativas	0.05	0.06
TC Microcrédito	0.04	0.03
Vehículos	1.80	6.04
Adelanto de salario	0.00	0.00
Viviend. de Int. Social ^{c/}	2.32	2.16

IV. Pasivos (millones de córdobas) 24,202.30

Depósitos totales (millones de córdobas)	17,254.07
Depósitos/pasivos	71.29
Obligac. con Instit. Financ y por otros Financ./ pasivos	7.49
Otros pasivos y provisiones /pasivos	1.40
Pasivos por Operaciones de Reporto/pasivos	3.04

V. Patrimonio (millones de córdobas) 3,345.59

Resultado del periodo (millones de córdobas)	391.44
Cartera en riesgo - provisiones/patrimonio	(1.35)

VI. Indicadores Financieros ^{3/}

Liquidez %	
Efectivo y Equivalentes de Efectivo / Depósitos con el público	31.17

Solvencia %	
Adecuación de capital	13.24
Provisiones/cartera vencida	264.64

Rentabilidad	
Resultado Neto / Activos	1.86
Resultado Neto / Patrimonio	15.85

1/ **Azul** representa fuentes de fondos y **rojo** usos de fondos, variación interanul.

2/ Fuente: SIBOIF (Información trimestral a septiembre 2024)

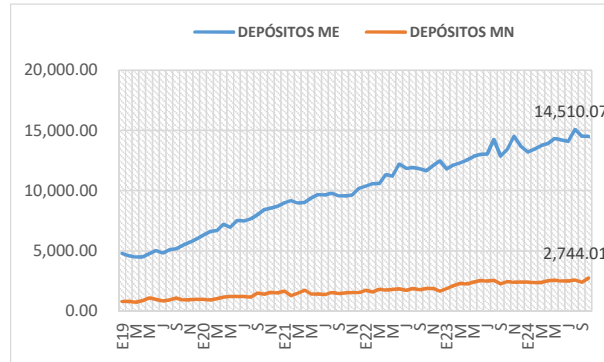
3/ Los Indicadores Financieros son elaborados en base a los estados financieros de los bancos e inst. financieras

b/: corresponde a cartera de crédito neto más inversiones a costo amortizado

c/: a partir de dic-19 se incorpora la siguiente modalidad de crédito

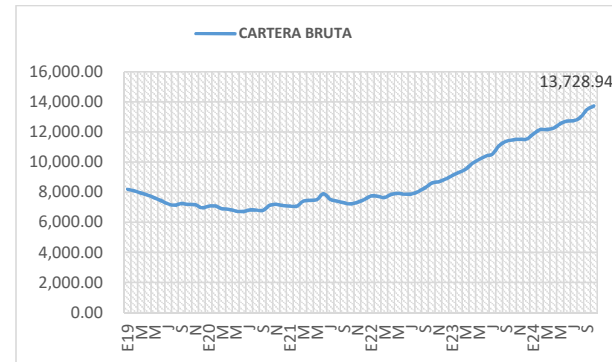
Depósitos por moneda

(millones de córdobas)



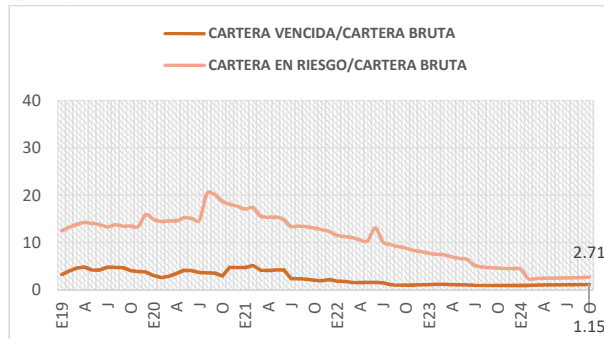
Saldo de cartera

(millones de córdobas)



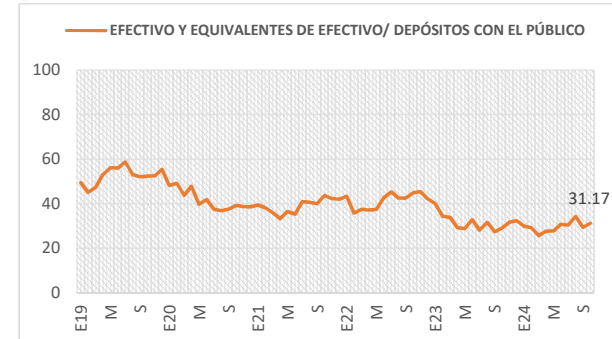
Cartera vencida y en riesgo

(porcentaje)



Liquidez

(porcentaje)



Indicadores de solvencia

(porcentaje)

