



Banco Central de Nicaragua
Emitiendo confianza y estabilidad

Gerencia de Estadísticas Macroeconómicas Indicadores Financieros Mensuales de B. AVANZ

Junio 2024

I. Aspectos Generales	
Sucursales y ventanillas ^{2/}	11
Managua	4
Departamentos	7
Empleados ^{2/}	437
Posición por activos	6
Posición por créditos	6
Posición por captaciones del público	6
II. Activos (millones de córdobas) 11,137.21	
Efectivo y Equivalentes de Efectivo/activos	22.43
Cartera a costo amortizado ^{b/} / activo	72.43
Cartera neta/activos	65.34
Inversiones en valores /activos	11.99
Composición de inversiones :	
Efectivo y equivalente de Efectivo	40.32
Invers. a Valor Razonable con Cambios en Resultados	-
Invers. a Valor Razonable con Cambios en Otro Resultado Integral	0.51
Inversiones a Costo Amortizado, Neto	59.18
Participaciones	-
Inver. de Obligaciones Laborales al Retiro	-
Fuentes y Usos de Recursos (millones de córdobas) ^{1/}	
Obligaciones con el Público	1,593.9
Obligaciones por Depósitos de Instituciones Financieras y de Organismos	284.4
Cartera a Costo Amortizado ^{b/}	1,476.6
Efectivo y Equivalentes de Efectivo	449.6
Calce de monedas:	
Córdobas	1.60
Dólares	1.08

III. Créditos	
Cartera de crédito neta (millones de córdobas)	7,276.78
Cartera vencida/cartera bruta	0.57
Cartera en riesgo/cartera bruta	2.91

	Clasificación de la Cartera %	
	jun-23	jun-24
Clasificación A	92.63	94.47
Clasificación B	2.37	1.58
Clasificación C	1.21	1.02
Clasificación D	2.08	1.43
Clasificación E	1.71	1.50

Crédito por sector (%)		jun-23	jun-24
Agrícola		10.85	9.64
Comercial		59.56	56.03
Ganadero		2.94	3.21
Industrial		0.08	0.05
Hipotecario		3.85	3.49
Personal		10.92	9.86
Tarjeta de Crédito		6.92	9.91
Extrafinanciamiento		0.00	0.00
TC Corporativas		0.15	0.15
TC Microcrédito		0.00	0.00
Vehículos		4.72	7.67
Adelanto de salario		0.00	0.00
Vivend. de Int. Social ^{c/}		0.00	0.00

IV. Pasivos (millones de córdobas) 9,600.48	
Depósitos totales (millones de córdobas)	7,604.96
Depósitos/pasivos	79.21
Obligac. con Instit. Financ y por otros Financ./ pasivos	2.14
Otros pasivos y provisiones /pasivos	1.64
Pasivos por Operaciones de Reporto/pasivos	-

V. Patrimonio (millones de córdobas) 1,536.74	
Resultado del periodo (millones de córdobas)	102.64
Cartera en riesgo - provisiones/patrimonio	(4.88)

VI. Indicadores Financieros ^{3/}	
Liquidez %	
Efectivo y Equivalentes de Efectivo / Depósitos con el público	32.85
Solvencia %	
Adecuación de capital	14.53
Provisiones/cartera vencida	691.16
Rentabilidad	
Resultado Neto /Activos	2.00
Resultado Neto /Patrimonio	13.97

1/ Azul representa fuentes de fondos y rojo usos de fondos, variación interanul.

2/ Fuente: SIBOIF (Información trimestral a junio 2024)

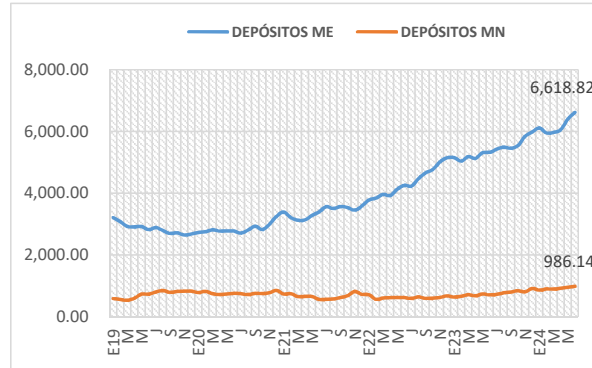
3/ Los Indicadores Financieros son elaborados en base a los estados financieros de los bancos e inst. financieras

b/: corresponde a cartera de crédito neto más inversiones a costo amortizado

c/: a partir de dic-19 se incorpora la siguiente modalidad de crédito

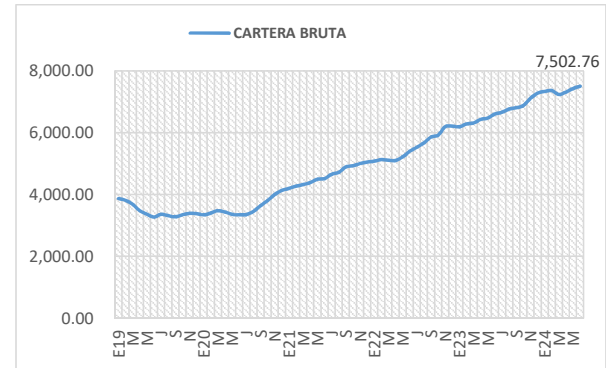
Depósitos por moneda

(millones de córdobas)



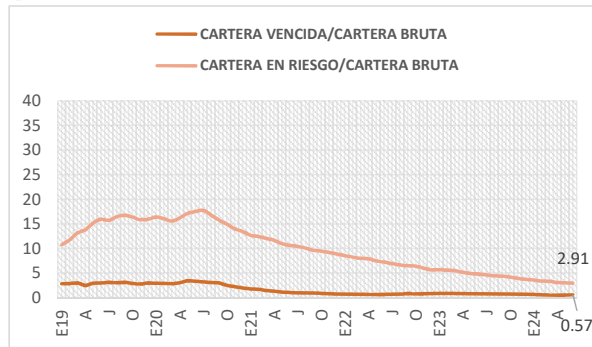
Saldo de cartera

(millones de córdobas)



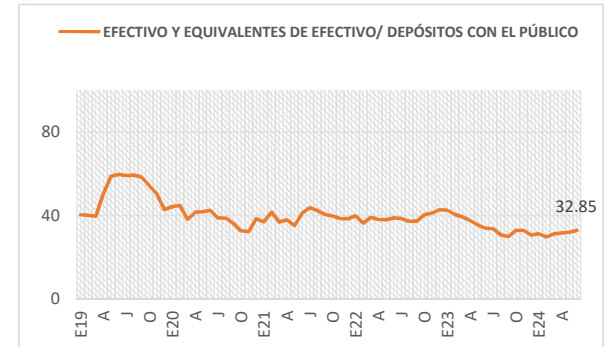
Cartera vencida y en riesgo

(porcentaje)



Liquidez

(porcentaje)



Indicadores de solvencia

(porcentaje)

