



Banco Central de Nicaragua
Emitiendo confianza y estabilidad

Gerencia de Estadísticas Macroeconómicas Indicadores Financieros Mensuales de B. AVANZ Octubre 2024

I. Aspectos Generales

Sucursales y ventanillas ^{2/}	11
Managua	4
Departamentos	7
Empleados ^{2/}	463
Posición por activos	6
Posición por créditos	6
Posición por captaciones del público	6

II. Activos (millones de córdobas) 11,848.00

Efectivo y Equivalentes de Efectivo/activos	24.47
Cartera a costo amortizado ^{b/} / activo	71.09
Cartera neta/activos	68.26
Inversiones en valores /activos	7.01

Composición de inversiones :

Efectivo y equivalente de Efectivo	58.90
Invers. a Valor Razonable con Cambios en Resultados	-
Invers. a Valor Razonable con Cambios en Otro Resultado Integral	0.81
Inversiones a Costo Amortizado, Neto	40.29
Participaciones	-
Inver. de Obligaciones Laborales al Retiro	-

Fuentes y Usos de Recursos (millones de córdobas) ^{1/}

Obligaciones con el Público	1,666.8
Obligaciones por Depósitos de Instituciones Financieras y de Organismos	317.2
Cartera a Costo Amortizado ^{b/}	1,298.7
Efectivo y Equivalentes de Efectivo	797.6

Calce de monedas:

Córdobas	1.48
Dólares	1.10

III. Créditos

Cartera de crédito neta (millones de córdobas)	8,087.68
Cartera vencida/cartera bruta	0.70
Cartera en riesgo/cartera bruta	2.55

Clasificación de la Cartera %

	oct-23	oct-24
Clasificación A	93.38	95.32
Clasificación B	2.10	1.26
Clasificación C	1.11	0.68
Clasificación D	1.67	1.59
Clasificación E	1.74	1.16

Crédito por sector (%)

	oct-23	oct-24
Agrícola	12.53	11.21
Comercial	56.52	53.25
Ganadero	3.00	3.11
Industrial	0.06	0.04
Hipotecario	3.63	3.29
Personal	11.10	10.19
Tarjeta de Crédito	7.92	11.07
Extrafinanciamiento	0.00	0.00
TC Corporativas	0.15	0.13
TC Microcrédito	0.01	0.00
Vehículos	5.08	7.71
Adelanto de salario	0.00	0.00
Viviend. de Int. Social ^{c/}	0.00	0.00

IV. Pasivos (millones de córdobas) 10,238.66

Depósitos totales (millones de córdobas)	8,043.09
Depósitos/pasivos	78.56
Obligac. con Instit. Financ y por otros Financ./ pasivos	2.69
Otros pasivos y provisiones /pasivos	1.69
Pasivos por Operaciones de Reporto/pasivos	-

V. Patrimonio (millones de córdobas) 1,609.34

Resultado del periodo (millones de córdobas)	175.24
Cartera en riesgo - provisiones/patrimonio	(5.17)

VI. Indicadores Financieros ^{3/}

Liquidez %

Efectivo y Equivalentes de Efectivo / Depósitos con el público	36.04
--	-------

Solvencia %

Adecuación de capital	14.11
Provisiones/cartera vencida	507.78

Rentabilidad

Resultado Neto / Activos	1.92
Resultado Neto / Patrimonio	13.70

1/ Azul representa fuentes de fondos y rojo usos de fondos, variación interanul.

2/ Fuente: SIBOIF (Información trimestral a septiembre 2024)

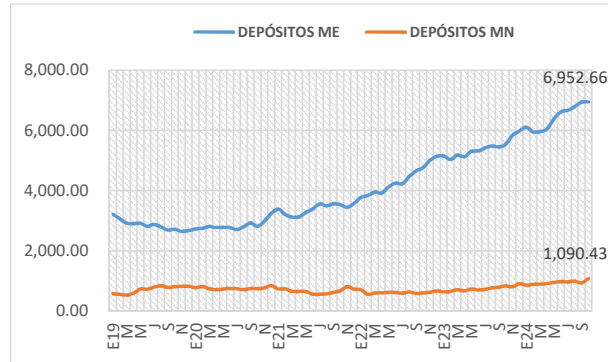
3/ Los Indicadores Financieros son elaborados en base a los estados financieros de los bancos e inst. financieras

b/: corresponde a cartera de crédito neto más inversiones a costo amortizado

c/: a partir de dic-19 se incorpora la siguiente modalidad de crédito

Depósitos por moneda

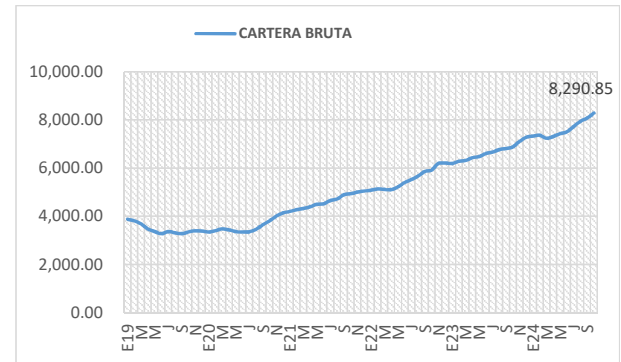
(millones de córdobas)



8,043.09

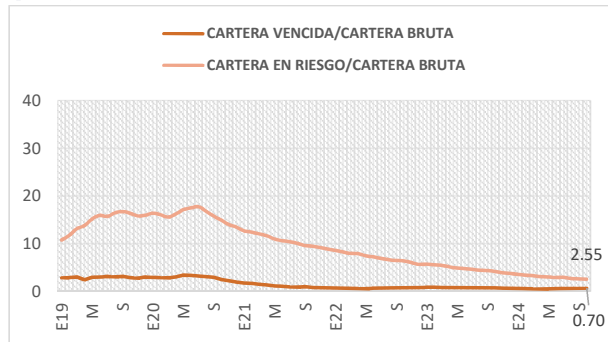
Saldo de cartera

(millones de córdobas)



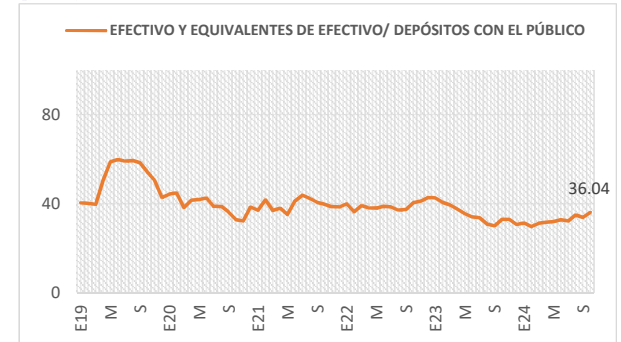
Cartera vencida y en riesgo

(porcentaje)



Liquidez

(porcentaje)



Indicadores de solvencia

(porcentaje)

