Gerencia de Estadísticas Macroeconómicas
Indicadores Financieros Mensuales de B. PRODUZCAMOS
Julio 2024

I. Aspectos Generales

Sucursales y ventanillas [2/]	7
Managua	2
Departamentos	5
Empleados [2/]	166
Posición por activos	7
Posición por créditos	7
Posición por captaciones del público	8

II. Activos (millones de córdobas) 7,245.15

Efectivo y Equivalentes de Efectivo/activos	11.40
Cartera a costo amortizado [b/] / activo	85.07
Cartera neta/activos	44.02
Inversiones en valores /activos	44.60

Composición de inversiones :

Efectivo y equivalente de Efectivo	7.96
Invers. a Valor Razonable con Cambios en Resultados	-
Invers. a Valor Razonable con Cambios en Otro Resultado Integral	0.01
Inversiones a Costo Amortizado, Neto	92.04
Participaciones	-
Inver, de Obligaciones Laborales al Retiro	-

Fuentes y Usos de Recursos (millones de córdobas) [1/]

Cartera a Costo Amortizado [b/]	662.1
Efectivo y Equivalentes de Efectivo	561.2
Pasivos por Operaciones de Reporto	146.3

Calce de monedas:

Córdobas	27.67
Dólares	3.37

III. Créditos

Cartera de crédito neta (millones de córdobas)	3,189.21
Cartera vencida/cartera bruta	10.99
Cartera en riesgo/cartera bruta	11.77

Clasificación de la Cartera %

	jul-23	jul-24
Clasificación A	96.46	87.67
Clasificación B	2.71	0.27
Clasificación C	0.03	6.32
Clasificación D	0.20	1.31
Clasificación E	0.60	4.44

Crédito por sector (%)	jul-23	jul-24
Agrícola	4.68	6.54
Comercial	89.61	85.91
Ganadero	2.59	3.27
Industrial	0.82	0.07
Hipotecario	0.56	1.10
Personal	0.36	0.48
Tarjeta de Crédito	0.00	0.00
Extrafinanciamiento	0.00	0.00
TC Corporativas	0.00	0.00
TC Microcrédito	0.00	0.00
Vehículos	0.07	0.23
Adelanto de salario	0.00	0.00
Viviend. de Int. Social [c/]	1.31	2.39

IV. Pasivos (millones de córdobas) 1,347.49

Depósitos totales (millones de córdobas)	-
Depósitos/pasivos	-
Obligac. con Instit. Financ y por otros Financ./ pasivos	93.39
Otros pasivos y provisiones /pasivos	4.65
Pasivos por Operaciones de Reporto/pasivos	-

V. Patrimonio (millones de córdobas) 5,897.66

Resultado del periodo (millones de córdobas)	101.03
Cartera en riesgo - provisiones/patrimonio	2.73

VI. Indicadores Financieros [3/]

Liquidez %

Efectivo y Equivalentes de Efectivo / Depósitos con el público	

Solvencia %

Adecuación de capital	123.21
Provisiones/cartera vencida	64.02

Rentabilidad

Resultado Neto /Activos	2.10
Resultado Neto /Patrimonio	2.61

1/ **Azul** representa fuentes de fondos y **rojo** usos de fondos, variación interanul.
2/ Fuente: SIBOIF (Información trimestral a junio 2024)
3/ Los Indicadores Financieros son elaborados en base a los estados financieros de los bancos e inst. financieras

b/: corresponde a cartera de crédito neto más inversiones a costo amortizado
c/: a partir de dic-19 se incorpora la siguiente modalidad de crédito

Cartera vencida y en riesgo

(porcentaje)

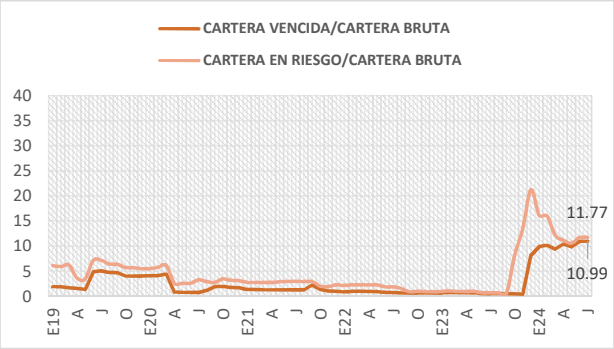

Saldo de cartera

(millones de córdobas)

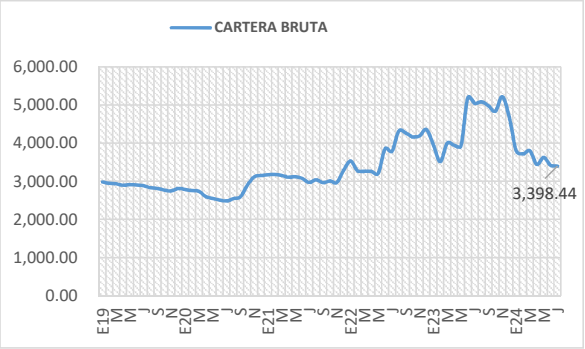

Indicadores de solvencia
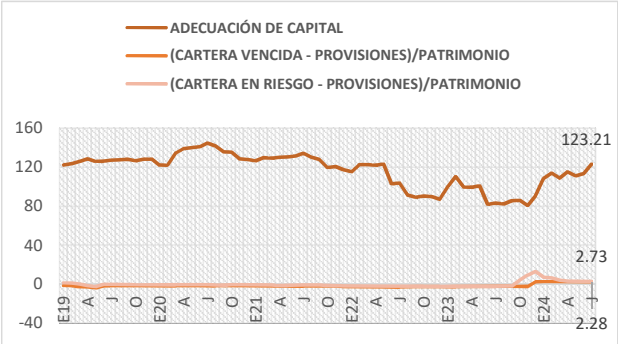
(porcentaje)