



Banco Central de Nicaragua

Emitiendo confianza y estabilidad

INFORME DE COOPERACIÓN OFICIAL EXTERNA I SEMESTRE 2017



Octubre 2017



El Banco Central de Nicaragua se complace en presentar la publicación No. 19 del Informe de Cooperación Oficial Externa.

El Banco Central de Nicaragua expresa su especial agradecimiento a la comunidad cooperante y a las instituciones del sector público y privado nicaragüense por hacer posible esta publicación, mediante el suministro de información sobre la cooperación oficial externa.

© Banco Central de Nicaragua
Sitio de Internet: <http://www.bcn.gob.ni>
Apartado Postal: 2252, 2253
Managua, Nicaragua

El contenido del Informe de Cooperación Oficial Externa se basa en información estadística que se actualiza de manera continua, a medida que el Banco Central de Nicaragua recopila datos provenientes de diferentes fuentes, por tanto la información de este informe es preliminar y sujeta a ajustes.

Contenido

Siglas y abreviaturas	4
Resumen Ejecutivo	5
I. Cooperación total	6
II. Cooperación al sector público.....	7
Flujos totales	7
Préstamos	8
Donaciones.....	8
III. Cooperación al sector privado	9
Flujos totales	9
Préstamos	9
Donaciones.....	10
Cooperación venezolana	10
IV. Anexo metodológico	11
Cobertura	11
Fuentes de información.....	11
V. Anexo estadístico	12

Siglas y abreviaturas

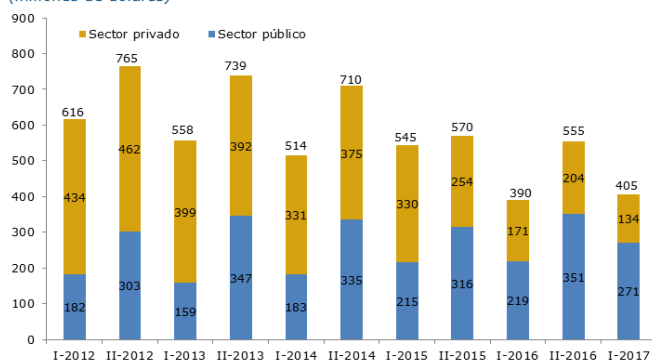
AIF	Asociación Internacional de Fomento del Banco Mundial
ALBA-TCP	Alianza Bolivariana para los Pueblos de Nuestra América – Tratado de Comercio de los Pueblos
ALBANISA	ALBA de Nicaragua S.A.
BANDES	Banco de Desarrollo de Venezuela
BEI	Banco Europeo de Inversiones
BCIE	Banco Centroamericano de Integración Económica
BCN	Banco Central de Nicaragua
BID	Banco Interamericano de Desarrollo
CFC	Fondo Común de Productos Básicos
CII	Corporación Interamericana de Inversiones, miembro del grupo BID
CRM	Cuenta Reto del Milenio
DEG	Sociedad Alemana para las Inversiones y el Desarrollo
DID	Desarrollo Internacional Desjardins
FAO	Organización de las Naciones Unidas para la Agricultura y la Alimentación
FGSTM	Fondo Global para la Lucha contra el Sida, la Tuberculosis y la Malaria
FIDA	Fondo Internacional para el Desarrollo Agrícola
FMI	Fondo Monetario Internacional
FMO	Banco de Desarrollo Empresarial de los Países Bajos
FND	Fondo Nórdico de Desarrollo
FOMIN	Fondo Multilateral de Inversiones, miembro del grupo BID
FONDEAGRO	Fondo de Desarrollo Agropecuario
IFC	Corporación Financiera Internacional
ICO	Instituto de crédito Oficial
IED	Inversión Extranjera Directa
MINREX	Ministerio de Relaciones Exteriores
NORFUND	Fondo Noruego de Inversión para Países en Desarrollo
OECD	Organización para la Cooperación Económica y Desarrollo
OFID	Fondo OPEP para el Desarrollo Internacional
ONG	Organismo no Gubernamental
OPIC	Corporación de Inversiones Privadas en el Extranjero
OPS	Organización Panamericana de la Salud
ONUDI	Organización de las Naciones Unidas para el Desarrollo Industrial
OVF	Opplysningsvesenets Fond
PETROCARIBE	Acuerdo de Cooperación Energética entre Venezuela y países del Caribe y Centroamérica
PIB	Producto Interno Bruto
PIBT	Producto Interno Bruto Trimestral
PDVSA	Petróleos de Venezuela S.A.
PMA	Programa Mundial de Alimentos
PNUD	Programa de las Naciones Unidas para el Desarrollo
SIBOIF	Superintendencia de Bancos y de Otras Instituciones Financieras
SIFEM	Fondo Suizo de Inversiones en Mercados Emergentes
SINAPRED	Sistema Nacional para la Prevención, Mitigación, y Atención de Desastres
UE	Unión Europea
UNICEF	Fondo de las Naciones Unidas para la Infancia
UNFPA	Fondo de la Población de las Naciones Unidas

Resumen Ejecutivo

La cooperación oficial externa alcanzó 404.9 millones de dólares en el primer semestre de 2017, de los cuales 271.2 millones correspondieron a cooperación dirigida al sector público y 133.7 millones a cooperación del sector privado.

Cooperación oficial externa

(millones de dólares)



Fuente: BCN, MINREX, SIBOIF, comunidad cooperante y empresas privadas

La cooperación total aumentó en 15.2 millones de dólares (3.9%), con respecto a primer semestre 2016, debido a un aumento de 52.2 millones en los recursos dirigidos al sector público. Por su parte, los recursos desembolsados al sector privado disminuyeron en 37.0 millones.

	Millones US\$	Porcentaje del PIB
Cooperación total	404.9	2.9
• Sector público	271.2	1.9
• Sector privado	133.7	1.0

Fuente: BCN, MINREX, SIBOIF, comunidad cooperante y empresas privadas.

Por fuente de financiamiento, 317.8 millones de dólares de cooperación oficial externa provinieron de fuentes multilaterales (78.5%) y 87.1 millones de fuentes bilaterales (21.5%). En comparación con el primer semestre 2016, la cooperación bilateral se redujo en 48.4 millones (-35.7%) y la multilateral aumentó en 63.6 millones (25.0%).

Por modalidad de recursos, 290.7 millones correspondieron a préstamos (71.8%) y 114.2 millones a donaciones (28.2%). En comparación con el primer semestre 2016, los desembolsos de préstamos disminuyeron en 7.7 millones (-2.6%) y las donaciones aumentaron en 22.9 millones (25.1%).

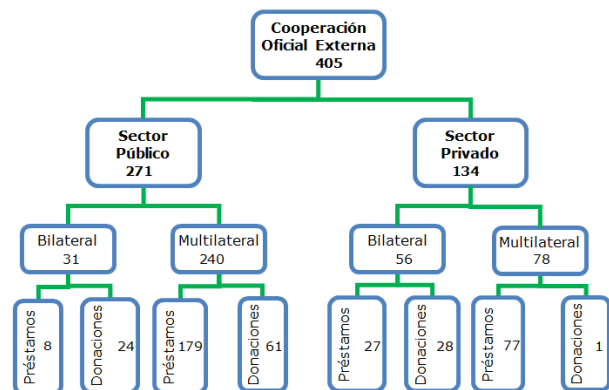
Los cooperantes que más recursos destinaron al país, tanto para el sector público como privado, fueron: BID (US\$128.1 millones), BCIE (US\$76.9 millones), Banco Mundial (US\$60.9 millones), Fondo OPEP para el Desarrollo Internacional (US\$24.7 millones), Venezuela (US\$21.1 millones), Estados Unidos (US\$17.2 millones), Japón (US\$16.1 millones) y Unión Europea (US\$13.9 millones).

I. Cooperación total

Los recursos externos totales desembolsados por los cooperantes ascendieron a 404.9 millones de dólares, superior en 15.2 millones de dólares a lo registrado en el primer semestre 2016. Estos recursos se destinaron de la siguiente manera:

- El sector público recibió el 67.0 por ciento de la cooperación total, equivalente a 271.2 millones de dólares, US\$52.2 millones más que en el primer semestre 2016.
- El sector privado, por su parte, recibió el 33.0 por ciento de los recursos de la cooperación, equivalente a 133.7 millones de dólares, US\$37.0 millones menos que en el primer semestre 2016.

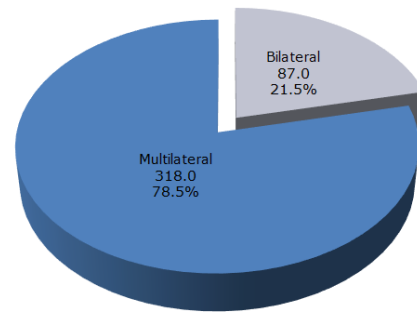
Gráfico 1
Cooperación oficial por destino, fuente y modalidad I sem. 2017
(millones de dólares)



Fuente: BCN, MINREX, SIBOIF, comunidad cooperante y empresas privadas

Por fuente de financiamiento, 317.8 millones de dólares de cooperación oficial externa provinieron de fuentes multilaterales (78.5%). El resto de la cooperación por 87.1 millones provino de fuentes bilaterales. En comparación con el primer semestre 2016, la cooperación multilateral aumentó en 63.6 millones de dólares (25.0%) y la bilateral disminuyó en 48.4 millones de dólares (-35.7%).

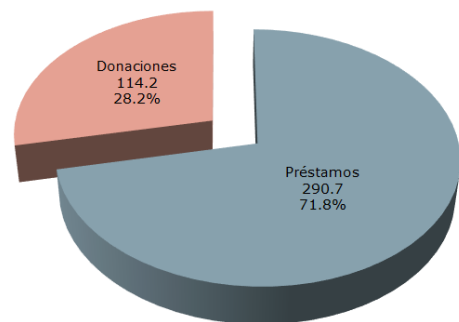
Gráfico 2
Cooperación oficial por fuente I Sem. 2017
(millones de dólares y participación porcentual)



Fuente: BCN, MINREX, SIBOIF, comunidad cooperante y empresas privadas

Por modalidad de recursos, 290.7 millones de dólares de cooperación oficial externa correspondieron a préstamos (71.8%) y 114.2 millones a donaciones (28.2%). En comparación con el primer semestre 2016, los desembolsos de préstamos disminuyeron en 7.7 millones (-2.6%) y las donaciones aumentaron en 22.9 millones (25.1%).

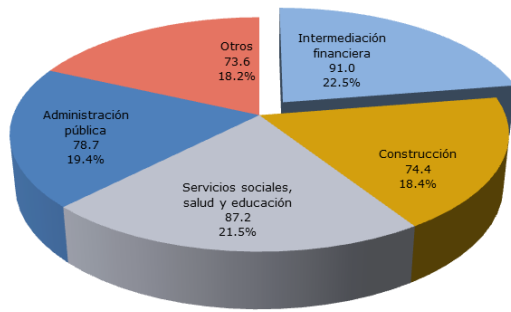
Gráfico 3
Cooperación oficial por modalidad I Sem. 2017
(millones de dólares y participación porcentual)



Fuente: BCN, MINREX, SIBOIF, comunidad cooperante y empresas privadas

Por sector económico, 22.5 por ciento de la cooperación oficial externa fue canalizado a través del sector financiero, 21.5 por ciento fue para el sector social, 19.4 por ciento fue destinado a la administración pública, 18.4 por ciento al sector construcción y 18.2 por ciento restantes a otros sectores.

Gráfico 4
Cooperación oficial por sector económico I Sem. 2017
(millones de dólares y participación porcentual)



Fuente: BCN, MINREX, SIBOIF, comunidad cooperante y empresas privadas

II. Cooperación al sector público

Flujos totales

La cooperación oficial externa dirigida al sector público alcanzó 271.2 millones de dólares en el primer semestre 2017, lo que representó un aumento de 52.2 millones respecto al primer semestre 2016. Esta cooperación provino principalmente de fuentes multilaterales y fue canalizada en mayor proporción por la vía de préstamos.

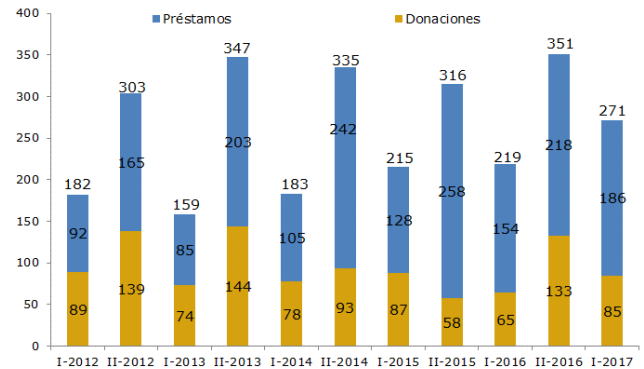
Por fuente de financiamiento, 240.0 millones de dólares provinieron de fuentes multilaterales (88.5%), mostrando un aumento de 59.2 millones (32.8%) respecto al primer semestre 2016. El resto de la cooperación (31.2 millones) provino de fuentes bilaterales, y reflejó una disminución de 7.0 millones (-18.2%).

Los cooperantes que más recursos destinaron al sector público fueron: BID (US\$121.5 millones), Banco Mundial (US\$44.4 millones), BCIE (US\$43.1 millones), Japón (US\$15.4 millones), Unión Europea (US\$13.1 millones), Corea del Sur (US\$5.2 millones), PMA (US\$4.9 millones) y OFID (US\$4.7 millones).

Por modalidad de recursos, 186.3 millones de dólares (68.7%) correspondieron a préstamos y 84.9 millones a donaciones (31.3%). Con respecto al primer semestre 2016, los desembolsos de préstamos aumentaron en 32.1 millones (20.8%), y

los desembolsos por donaciones aumentaron en 20.1 millones (31.0%).

Gráfico 5
Cooperación al sector público por modalidad
(millones de dólares)

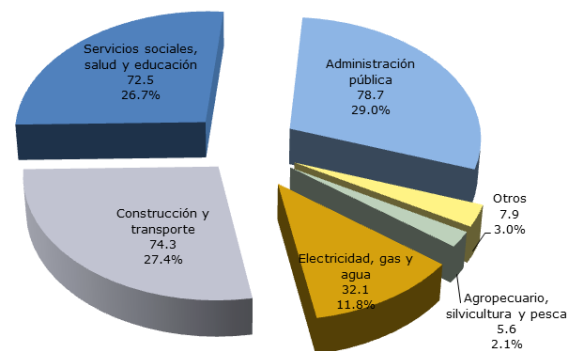


Fuente: MINREX y BCN

Los sectores económicos con mayor crecimiento en la captación de cooperación en primer semestre 2017 fueron: Administración Pública, con un incremento de 66.9 millones de dólares; y servicios sociales, salud y educación con un incremento de 6.9 millones de dólares, con relación al observado en el primer semestre 2016.

Por sector económico, el 29.0 por ciento de la cooperación oficial externa para el sector público fue dirigida al sector Administración Pública, 27.4 por ciento se destinó al sector construcción, 26.7 por ciento al sector social (servicios sociales, salud y educación), 11.8 por ciento a electricidad y suministro de agua, 2.1 por ciento al sector agropecuario y el restante 3 por ciento a otros sectores.

Gráfico 6
Cooperación al sector público por destino económico I Sem. 2017
(participación porcentual)



Fuente: MINREX y BCN

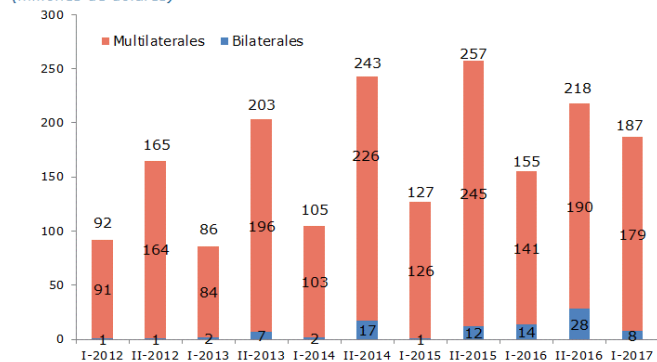
Los recursos de libre disponibilidad, para apoyo presupuestario y balanza de pagos, sumaron 65.2 millones de dólares.

Préstamos

En el primer semestre 2017, el sector público recibió desembolsos de préstamos externos por 186.3 millones de dólares, de los cuales 178.6 millones fueron otorgados por organismos multilaterales y 7.7 millones por bilaterales.

De los 178.6 millones de dólares recibidos en préstamos de organismos multilaterales, el BID desembolsó 117.7 millones, BCIE 43.1 millones, Banco Mundial 11.9 millones, OFID 4.7 millones, y FIDA 1.2 millones. Por parte de los acreedores bilaterales, Corea del Sur desembolsó 4.6 millones, Japón 2.1 millones, Alemania 0.8 millones e India 0.2 millones.

Gráfico 7
Préstamos al sector público por fuente
(millones de dólares)



Fuente: BCN

El 47.2 por ciento de los desembolsos de préstamos (US\$87.9 millones) fueron destinados a proyectos relacionados con el sector de infraestructura económica (electricidad, gas y agua, construcción, transporte y comunicaciones). Al sector social (servicios sociales, salud y educación) se destinaron 22.2 millones (11.9%); al sector productivo 4.0 millones (2.2%); y a otros sectores 72.2 millones, principalmente administración pública.

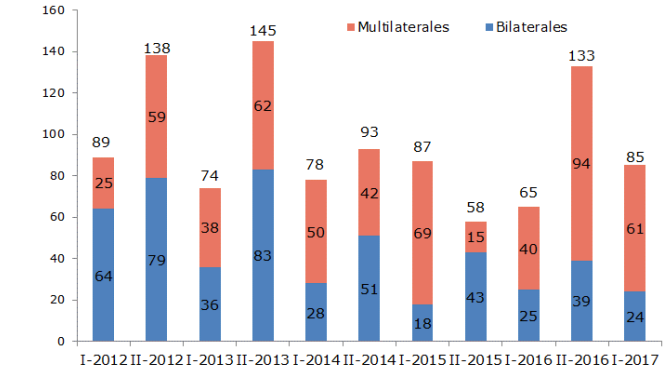
Donaciones

El sector público recibió 84.9 millones de dólares en concepto de donaciones en el primer semestre 2017,

20.1 millones más que en el primer semestre 2016, de los cuales 72.3 por ciento procedieron de fuentes multilaterales (US\$61.4 millones) y 27.7 por ciento de fuentes bilaterales (US\$23.5 millones). El total de donaciones recibidas representó el 31.3 por ciento de la cooperación oficial externa que ingresó al sector público.

De los 61.4 millones de dólares de donaciones provenientes de fuentes multilaterales, 32.5 millones (52.9%) correspondieron a recursos del Banco Mundial; 13.1 millones (21.3%) de la Unión Europea; 4.9 millones (7.9%) del Programa Mundial de Alimentos (PMA); y el resto de varios donantes. Por otra parte, de los 23.5 millones de dólares desembolsados por donantes bilaterales, 13.3 millones (56.5%) de Japón; 3.9 millones (16.8%) provinieron de Luxemburgo; 2.3 millones (9.9%) de China-Taiwán; 1.6 millones (6.7%) de Alemania; y el resto de varios cooperantes.

Gráfico 8
Donaciones al sector público por fuente
(millones de dólares)



Fuente: MINREX y BCN

El 59.3 por ciento de las donaciones al sector público (US\$50.3 millones), se utilizaron en el sector social (servicios sociales, salud y educación); 23.6 por ciento (US\$20.0 millones) en el sector de infraestructura económica (electricidad, gas y agua, construcción, transporte y comunicaciones); 7.7 por ciento (US\$6.5 millones) en administración pública; 1.9 por ciento (US\$1.6 millones) en el sector productivo (principalmente agropecuario); y 7.5 por ciento (US\$6.5 millones) en otros sectores.

III. Cooperación al sector privado

Flujos totales

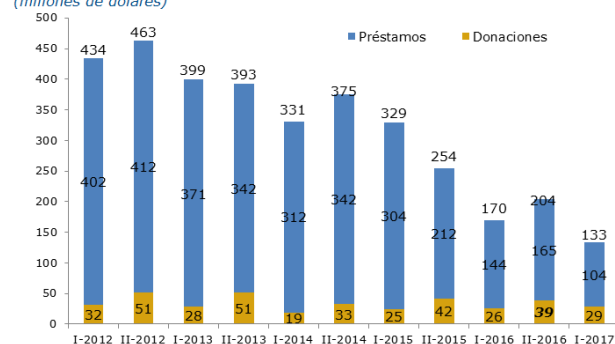
La cooperación oficial externa dirigida al sector privado alcanzó 133.7 millones de dólares en el primer semestre 2017, lo que significó una disminución de 37.0 millones respecto al primer semestre 2016. Esta cooperación se caracterizó por provenir principalmente de fuentes multilaterales y por ser canalizada especialmente por la vía de préstamos.

Por fuente de financiamiento, 55.8 millones de dólares (41.8%) provinieron de fuentes bilaterales, con una disminución de 41.4 millones (-42.6%) respecto al primer semestre 2016. El resto de la cooperación (77.8 millones), proveniente de fuentes multilaterales, mostró un aumento de 4.3 millones (5.9%).

Los cooperantes que más recursos destinaron al sector privado fueron: BCIE (US\$33.8 millones), Venezuela (US\$21.1 millones, excluyendo inversión extranjera directa), Fondo OPEP para el Desarrollo Internacional (US\$20.0 millones), Estados Unidos (US\$17.2 millones), IFC/Banco Mundial (US\$16.5 millones), BID (US\$6.7 millones), y Holanda (US\$6.0 millones).

Por modalidad de recursos, 104.4 millones de dólares (78.1%) correspondieron a préstamos y 29.3 millones a donaciones. Los desembolsos de préstamos disminuyeron en 39.9 millones (-27.6%) y las donaciones aumentaron en 2.8 millones (10.7%), con respecto al primer semestre 2016.

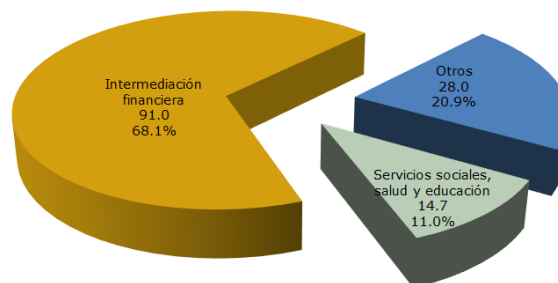
Gráfico 9
Cooperación al sector privado por modalidad
(millones de dólares)



Fuente: BCN, SIBOIF, comunidad cooperante y empresas privadas

La cooperación oficial externa recibida por el sector privado nicaragüense, en el primer semestre 2017, fue canalizada en un 68.1 por ciento hacia el sector financiero (US\$91.0 millones); 11.0 por ciento (US\$14.7 millones) al sector social (servicios sociales, salud y educación); y 20.9 por ciento (US\$28.0 millones) a los demás sectores.

Gráfico 10
Cooperación al sector privado por destino económico I Sem. 2017
(millones de dólares)



Fuente: BCN, SIBOIF, comunidad cooperante y empresas privadas

Préstamos

De los 104.4 millones de dólares recibidos en préstamos por el sector privado, 73.8 por ciento (US\$77.0 millones) fue otorgado por acreedores multilaterales y 26.2 por ciento (US\$27.4 millones) por acreedores bilaterales. Con respecto a los niveles observados en el primer semestre 2016, los desembolsos de préstamos disminuyeron 39.9 millones, principalmente por la disminución de 44.7 millones (-62.0%) en préstamos de fuentes bilaterales, y el financiamiento de fuentes multilaterales aumentó en 4.8 millones (6.6%).

De los 27.4 millones de dólares en préstamos de acreedores bilaterales, Venezuela desembolsó 21.1 millones (77.0%), Holanda 6.0 millones (21.9%) y China Taiwán 0.3 millones (1.1%). De los 77.0 millones en préstamos de acreedores multilaterales, 33.8 millones (43.9%) del BCIE, 20.0 millones (26.0%) de OFID, 16.5 millones (21.4%) del IFC del Banco Mundial y de 6.7 millones (8.7%) provinieron del BID.

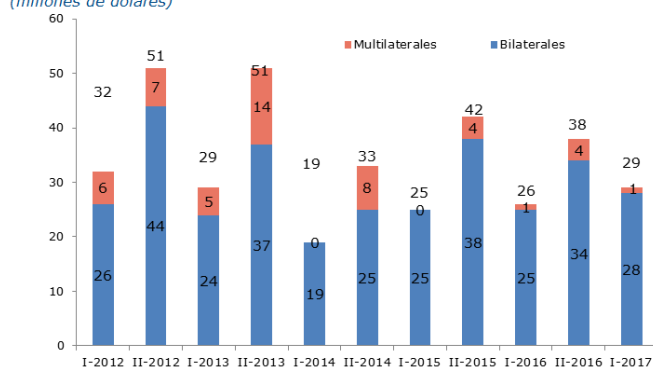
Donaciones

Los recursos no reembolsables recibidos por el sector privado de fuentes oficiales totalizaron 29.3 millones de dólares, 2.8 millones más que lo obtenido en el primer semestre 2016. Los donantes al sector privado fueron Estados Unidos (US\$17.2 millones), España (US\$5.4 millones), Canadá (US\$1.4 millones), Alemania (US\$1.4 millones), Luxemburgo (US\$1.0 millones) y otros (US\$2.9 millones).

Del total de donaciones para el sector privado, las donaciones bilaterales representaron el 97.2 por ciento (US\$28.5 millones). Estados Unidos fue el principal donante, seguido de España, Canadá y Alemania. Estas donaciones fueron destinadas principalmente a proyectos del sector social.

Las donaciones multilaterales sumaron 0.8 millones de dólares, correspondiente a transferencias de la Unión Europea.

Gráfico 12
Donaciones al sector privado por fuente
(millones de dólares)



Fuente: BCN, comunidad cooperante y empresas privadas

Cooperación venezolana¹

Los flujos de la cooperación venezolana fueron de 63.5 millones de dólares en el primer semestre 2017, de los cuales 21.1 millones correspondieron a préstamos de PDVSA y 42.4 millones fueron en concepto de inversión extranjera directa.

En el marco del acuerdo de cooperación petrolera, los préstamos de PDVSA² continúan derivándose de una política de créditos concesionales a 25 años de plazo, incluyendo 2 años de gracia, y una tasa de interés del 2 por ciento anual, los cuales serán cancelados por el sector privado, a través de las inversiones que éste realiza en proyectos socio-productivos.

De los 21.1 millones de dólares en préstamos de PDVSA, el 77.7 por ciento fue destinado a proyectos socio productivos, destacándose el financiamiento a soberanía energética (US\$4.2 millones), desarrollo del comercio justo (US\$3.5 millones), desarrollo empresarial (US\$1.8 millones), industria (US\$1.6 millones), infraestructura habitacional (US\$1.3 millones), producción agropecuaria y forestal (US\$1.2 millones), otros proyectos socio productivos incluyen el financiamiento a servicios, transporte terrestre y marítimo, entre otros.

¹ Para efectos de esta sección se incluye la Inversión Extranjera Directa de PDVSA como cooperación oficial, por ser esta empresa de carácter público; no obstante, en el resto del informe y cuadros estadísticos se excluye este componente de la cooperación.

² Cabe destacar, que el acuerdo con PDVSA ha sido ajustado conforme al comportamiento de los precios del petróleo y, durante el año 2016, la proporción de financiamiento pasó de 50 a 25 por ciento de la factura petrolera. Este cambio conllevó a la revisión de las cifras reportadas en el I semestre con la información actualizada al cierre del año. Otro aspecto a mencionar es que la cooperación venezolana incluye el monto de la factura petrolera y otras modalidades de financiamiento.

Los recursos restantes de los préstamos de PDVSA fueron asignados a proyectos sociales, de los cuales

Tabla 1
Cooperación venezolana en el marco del ALBA -TCP P/ (millones de dólares)

Conceptos	2008	2009	2010	2011	2012	2013	2014	2015	2016	I Sem 2017
Total	457.0	490.6	532.8	577.2	729.3	654.3	686.0	368.1	248.6	63.5
Excluyendo Inversión Extranjera	325.0	343.6	521.8	563.8	556.3	559.1	502.0	296.5	133.9	21.1
1 Préstamos	301.0	288.2	521.8	563.8	556.3	559.1	502.0	296.5	133.9	21.1
PDVSA	288.0	283.6	521.8	557.1	551.3	558.5	499.4	296.5	132.4	21.1
BANDES	13.0	4.6	0.0	6.7	5.0	0.6	2.6	0.0	1.5	0.0
2 Donaciones	24.0	55.4	0.0	0.0	0.0	0.0	0.0	0.0	0.0	0.0
3 Inversión Extranjera Directa	132.0	147.0	11.0	13.4	173.0	95.2	184.0	71.6	114.7	42.4
Refinería	32.5	4.0	11.0	12.9	115.0	45.6	91.7	54.2	74.9	32.5
Generación eléctrica	99.5	143.0	0.0	0.0	56.0	30.0	88.7	17.4	32.9	7.8
Otros	0.0	0.0	0.0	0.5	2.0	19.6	3.6	0.0	6.9	2.1

p/: preliminar

Nota: La serie 2008-2016 de los préstamos de PDVSA incluye actualizaciones por datos suministrados por el acreedor.

Fuente: Albanisa y Albaracuna

Tabla 2
Usos de la cooperación petrolera I Semestre 2017 (préstamos PDVSA) P/ (millones de dólares)

Conceptos	Monto
Total (1 + 2)	21.1
1 Proyectos Sociales	4.7
Soberanía y Seguridad Alimentaria y Nutricional	1.0
Infraestructura urbana y rural	0.5
Asistencia humanitaria	0.5
Infraestructura habitacional	1.0
Educación Cultura y recreación	0.2
Salud, agua y saneamiento	0.0
Subsidio al transporte (Tarifa social y Transporte colectivo)	0.0
Bono solidario (incluye el bono del adulto mayor)	0.0
Otros proyectos Complementarios	0.5
Costos Operacionales	0.1
Inversión Social	0.6
Liquidez	0.3
2 Proyectos Socio-Productivos	16.4
Financiamiento Soberanía Energética	4.2
Financiamiento en infraestructura habitacional	1.3
Financiamiento transporte terrestre y marítimo	0.3
Financiamiento al desarrollo del comercio justo	3.5
Financiamiento a la producción agropecuaria y forestal	1.2
Financiamiento al desarrollo empresarial (micro, peq. y med.)	1.8
Financiamiento a la industria	1.6
Financiamiento a proyectos de servicios	0.5
Financiamiento a otros proyectos	1.0
Inversión Financiera	0.0
Liquidez	1.0

p/: preliminar

Fuente: Albanisa y Albaracuna

un millón de dólares se destinó a soberanía y seguridad alimentaria y nutricional, un millón a infraestructura habitacional, 0.6 millones a inversión social, 0.5 millones a infraestructura urbana y rural, 1.6 millones a otros proyectos complementarios, entre otros.

IV. Anexo metodológico

Cobertura

La cobertura de la cooperación incluida en este documento está referida exclusivamente a la cooperación oficial (constituida por los flujos que los gobiernos, o sus agencias oficiales, destinan a

Nicaragua, ya sea de manera bilateral o canalizada a través de instituciones multilaterales). En el Informe se presentan los flujos por desembolsos de préstamos y donaciones que el país recibió en el período 2007 al primer semestre 2017.

Fuentes de información

Las principales fuentes de información del presente documento fueron:

Instituciones del sector público:

- Ministerio de Relaciones Exteriores (MINREX) – con información de donaciones al sector público y privado.
- Superintendencia de Bancos y Otras Instituciones Financieras (SIBOIF) – con información de préstamos al Sistema Financiero Nacional (SFN).
- Banco Central de Nicaragua (BCN) – con información de préstamos al sector público.

Instituciones privadas:

- Empresas privadas que reportan su deuda externa al BCN en cumplimiento del Artículo 83 de las Normas Financieras del BCN – con información de préstamos al sector privado.

Comunidad cooperante:

- Acreedores bilaterales y multilaterales – con información de préstamos al sector privado.

Los datos presentados en este documento se basan en información actualizada al 18 de octubre de 2017.

V. Anexo estadístico

Cuadro 1

Cooperación oficial externa por destino, fuente y modalidad ^{p/}*(millones de dólares)*

	2007	2008	2009	2010	2011	2012	2013	2014	2015	2016		2016	2017
										I	II		
Recursos dirigidos al sector público	653.1	528.5	769.6	518.3	493.5	485.0	505.9	518.5	530.7	219.0	351.2	570.1	271.2
Bilaterales	304.5	296.7	253.8	195.2	158.9	145.3	127.0	97.8	74.9	38.2	66.6	104.8	31.2
Multilaterales	348.6	231.9	515.8	323.1	334.6	339.7	379.0	420.7	455.8	180.8	284.6	465.4	240.0
Recursos dirigidos al sector privado	415.8	721.2	601.4	818.3	963.0	896.2	791.0	706.7	583.8	170.7	203.7	374.4	133.7
Bilaterales	272.6	493.1	463.4	653.8	769.0	702.9	636.1	565.3	434.1	97.2	118.7	215.9	55.8
Multilaterales	143.2	228.1	138.0	164.5	194.1	193.3	154.9	141.4	149.7	73.5	85.0	158.5	77.8
Total por destino	1,068.9	1,249.7	1,371.0	1,336.6	1,456.5	1,381.2	1,297.0	1,225.1	1,114.5	389.7	554.9	944.5	404.9
Bilaterales	577.1	789.7	717.2	849.0	927.9	848.2	763.1	663.1	509.1	135.4	185.3	320.7	87.1
Sector público	304.5	296.7	253.8	195.2	158.9	145.3	127.0	97.8	74.9	38.2	66.6	104.8	31.2
Sector privado	272.6	493.1	463.4	653.8	769.0	702.9	636.1	565.3	434.1	97.2	118.7	215.9	55.8
Multilaterales	491.8	460.0	653.8	487.6	528.7	533.0	533.9	562.1	605.5	254.3	369.6	623.9	317.8
Sector público	348.6	231.9	515.8	323.1	334.6	339.7	379.0	420.7	455.8	180.8	284.6	465.4	240.0
Sector privado	143.2	228.1	138.0	164.5	194.1	193.3	154.9	141.4	149.7	73.5	85.0	158.5	77.8
Total por fuente	1,068.9	1,249.7	1,371.0	1,336.6	1,456.5	1,381.2	1,297.0	1,225.1	1,114.5	389.7	554.9	944.5	404.9
Donaciones	568.4	465.9	447.8	307.7	336.6	310.5	296.7	222.7	213.0	91.3	171.7	262.9	114.2
Sector público	399.6	315.4	275.6	233.2	236.4	228.0	217.9	170.8	145.4	64.8	133.1	197.9	84.9
Sector privado	168.8	150.5	172.2	74.5	100.2	82.5	78.8	51.9	67.5	26.5	38.5	65.0	29.3
Préstamos	500.5	783.8	923.2	1,028.9	1,119.9	1,070.7	1,000.3	1,002.4	901.5	298.4	383.2	681.6	290.7
Sector público	253.5	213.1	494.0	285.1	257.1	257.0	288.1	347.7	385.3	154.2	218.1	372.2	186.3
Sector privado	247.0	570.7	429.1	743.8	862.8	813.7	712.2	654.7	516.3	144.2	165.2	309.4	104.4
Total por modalidad	1,068.9	1,249.7	1,371.0	1,336.6	1,456.5	1,381.2	1,297.0	1,225.1	1,114.5	389.7	554.9	944.5	404.9
Sector público	653.1	528.5	769.6	518.3	493.5	485.0	505.9	518.5	530.7	219.0	351.2	570.1	271.2
Donaciones	399.6	315.4	275.6	233.2	236.4	228.0	217.9	170.8	145.4	64.8	133.1	197.9	84.9
Préstamos	253.5	213.1	494.0	285.1	257.1	257.0	288.1	347.7	385.3	154.2	218.1	372.2	186.3
Sector privado	415.8	721.2	601.4	818.3	963.0	896.2	791.0	706.7	583.8	170.7	203.7	374.4	133.7
Donaciones	168.8	150.5	172.2	74.5	100.2	82.5	78.8	51.9	67.5	26.5	38.5	65.0	29.3
Préstamos	247.0	570.7	429.1	743.8	862.8	813.7	712.2	654.7	516.3	144.2	165.2	309.4	104.4

p/: preliminar

Fuente: BCN, MINREX, SIBOIF, comunidad cooperante y empresas privadas

Cuadro 2

Cooperación oficial externa por sector económico ^{p/}*(millones de dólares)*

	2007	2008	2009	2010	2011	2012	2013	2014	2015	2016		2016	2017
										I	II		
Productivo	103.3	118.4	85.4	83.2	58.8	67.7	57.9	37.1	59.8	5.3	21.6	26.9	6.0
Agricultura, ganadería, silvicultura y pesca	88.4	99.3	59.7	60.5	57.3	60.6	42.9	37.1	59.5	5.3	21.6	26.9	6.0
Minería	0.0	0.0	7.6	5.4	0.0	0.0	0.0	0.0	0.0	0.0	0.0	0.0	0.0
Industria manufacturera	14.9	19.1	18.2	17.3	1.5	7.1	15.0	0.0	0.3	0.0	0.0	0.0	0.0
Infraestructura Económica	136.8	250.2	267.7	308.2	334.5	342.5	262.0	228.0	353.9	127.4	210.2	337.6	108.0
Electricidad, gas y agua	45.1	149.6	124.5	196.7	215.6	234.1	162.5	106.3	196.7	48.9	78.9	127.8	32.1
Construcción	76.3	84.1	134.2	95.2	75.8	94.8	97.2	120.5	153.1	78.5	130.6	209.1	74.4
Transporte y comunicaciones	15.5	16.5	9.0	16.3	43.1	13.6	2.3	1.3	4.2	0.0	0.7	0.7	1.4
Social	355.5	275.2	249.2	224.1	214.1	210.0	186.8	151.0	126.0	77.4	96.9	174.3	87.2
Servicios sociales, salud y educación	355.5	275.2	249.2	224.1	214.1	210.0	186.8	151.0	126.0	77.4	96.9	174.3	87.2
Otros sectores	473.4	605.9	768.7	721.1	849.1	761.0	790.3	809.0	574.8	179.6	226.1	405.7	203.7
Comercio	4.2	0.1	4.4	8.6	10.0	14.6	7.8	6.7	3.3	0.0	0.0	0.0	0.4
Intermediación financiera	174.8	401.1	365.9	563.8	693.2	627.0	665.8	641.7	453.9	141.7	167.0	308.7	91.0
Administración pública	68.9	74.1	146.7	98.2	63.5	41.4	52.7	97.7	40.6	11.8	21.8	33.6	78.7
Otros	225.6	130.6	251.6	50.4	82.5	78.1	63.9	63.0	77.0	26.1	37.3	63.4	33.7
Total	1,068.9	1,249.7	1,371.0	1,336.6	1,456.5	1,381.2	1,297.0	1,225.1	1,114.5	389.7	554.9	944.5	404.9

p/: preliminar

Fuente: BCN, MINREX, SIBOIF, comunidad cooperante y empresas privadas

Cuadro 3

Cooperación oficial externa primer semestre 2017 por tipo de fuente ^{p/}*(millones de dólares)*

	Sector público			Sector privado			Total		
	Préstamos	Donaciones	Total	Préstamos	Donaciones	Total	Préstamos	Donaciones	Total
Bilaterales	7.7	23.5	31.2	27.4	28.5	55.8	35.1	52.0	87.1
Alemania	0.9	1.6	2.5	0.0	1.4	1.4	0.9	2.9	3.8
Austria	0.0	0.0	0.0	0.0	0.0	0.0	0.0	0.0	0.0
Brasil	0.0	0.0	0.0	0.0	0.0	0.0	0.0	0.0	0.0
Canadá	0.0	0.6	0.6	0.0	1.4	1.4	0.0	2.1	2.1
China-Taiwán	0.0	2.3	2.3	0.3	0.8	1.1	0.3	3.1	3.4
Corea del Sur	4.6	0.6	5.2	0.0	0.0	0.0	4.6	0.6	5.2
Dinamarca	0.0	0.0	0.0	0.0	0.0	0.0	0.0	0.0	0.0
España	0.0	0.2	0.2	0.0	5.4	5.4	0.0	5.7	5.7
Estados Unidos	0.0	0.0	0.0	0.0	17.2	17.2	0.0	17.2	17.2
Federación de Rusia	0.0	0.0	0.0	0.0	0.0	0.0	0.0	0.0	0.0
Finlandia	0.0	0.0	0.0	0.0	0.0	0.0	0.0	0.0	0.0
Gran Bretaña	0.0	0.0	0.0	0.0	0.0	0.0	0.0	0.0	0.0
Holanda	0.0	0.0	0.0	6.0	0.0	6.0	6.0	0.0	6.0
India	0.2	0.0	0.2	0.0	0.0	0.0	0.2	0.0	0.2
Irán	0.0	0.0	0.0	0.0	0.0	0.0	0.0	0.0	0.0
Islandia	0.0	0.0	0.0	0.0	0.0	0.0	0.0	0.0	0.0
Italia	0.0	0.0	0.0	0.0	0.0	0.0	0.0	0.0	0.0
Japón	2.1	13.3	15.4	0.0	0.8	0.8	2.1	14.1	16.1
Luxemburgo	0.0	3.9	3.9	0.0	1.0	1.0	0.0	5.0	5.0
Noruega	0.0	0.0	0.0	0.0	0.0	0.0	0.0	0.0	0.0
Suecia	0.0	0.0	0.0	0.0	0.0	0.0	0.0	0.0	0.0
Suiza	0.0	0.9	0.9	0.0	0.5	0.5	0.0	1.3	1.3
Venezuela	0.0	0.0	0.0	21.1	0.0	21.1	21.1	0.0	21.1
Multilaterales	178.6	61.4	240.0	77.0	0.8	77.8	255.6	62.2	317.8
Asociación Internacional de Fomento (AIF/Banco Mundial)	11.9	32.5	44.4	0.0	0.0	0.0	11.9	32.5	44.4
Corporación Financiera Internacional (IFC/Banco Mundial)	0.0	0.0	0.0	16.5	0.0	16.5	16.5	0.0	16.5
Banco Interamericano de Desarrollo (BID)	117.7	3.8	121.5	0.0	0.0	0.0	117.7	3.8	121.5
Corporación Interamericana de Inversiones (CII/BID)	0.0	0.0	0.0	0.4	0.0	0.4	0.4	0.0	0.4
Fondo Multilateral de Inversiones (FOMIN/BID)	0.0	0.0	0.0	6.3	0.0	6.3	6.3	0.0	6.3
Banco Centroamericano de Integración Económica (BCIE)	43.1	0.0	43.1	33.8	0.0	33.8	76.9	0.0	76.9
Conferencia de las Naciones Unidas sobre Comercio y Desarrollo (UNCTAD)	0.0	0.0	0.0	0.0	0.0	0.0	0.0	0.0	0.0
Fondo Internacional de Desarrollo Agrícola (FIDA)	1.2	0.0	1.2	0.0	0.0	0.0	1.2	0.0	1.2
Fondo Noruego de Desarrollo (FDN)	0.0	0.0	0.0	0.0	0.0	0.0	0.0	0.0	0.0
Fondo de las Naciones Unidas para Actividades de Población (UNFPA)	0.0	0.0	0.0	0.0	0.0	0.0	0.0	0.0	0.0
Fondo de las Naciones Unidas para el Desarrollo de Capitalización (UNCDF)	0.0	0.0	0.0	0.0	0.0	0.0	0.0	0.0	0.0
Fondo de las Naciones Unidas para la Infancia (UNICEF)	0.0	1.4	1.4	0.0	0.0	0.0	0.0	1.4	1.4
Fondo Global para la Lucha contra el SIDA, la Tuberculosis y la Malaria (FGSTM)	0.0	3.7	3.7	0.0	0.0	0.0	0.0	3.7	3.7
Fondo Mundial para el Medio Ambiente (GEF)	0.0	0.0	0.0	0.0	0.0	0.0	0.0	0.0	0.0
Organización de las Naciones Unidas para el Desarrollo Industrial (ONUDI)	0.0	0.0	0.0	0.0	0.0	0.0	0.0	0.0	0.0
Organización de Estados Americanos (OEA)	0.0	0.0	0.0	0.0	0.0	0.0	0.0	0.0	0.0
Organización de las Naciones Unidas para la Agricultura y la Alimentación (FAO)	0.0	0.4	0.4	0.0	0.0	0.0	0.0	0.4	0.4
Organización de las Naciones Unidas para la Educación, la Ciencia y la Cultura (UNESCO)	0.0	0.0	0.0	0.0	0.0	0.0	0.0	0.0	0.0
Organización Internacional para la Energía Atómica (OIEA)	0.0	0.0	0.0	0.0	0.0	0.0	0.0	0.0	0.0
Organización de Estados Iberoamericano (OEI)	0.0	0.0	0.0	0.0	0.0	0.0	0.0	0.0	0.0
Organización Internacional para las Migraciones (OIM)	0.0	0.0	0.0	0.0	0.0	0.0	0.0	0.0	0.0
Organización Panamericana de la Salud y Organización Mundial de la Salud (OPS/OMS)	0.0	1.6	1.6	0.0	0.0	0.0	0.0	1.6	1.6
ONU Mujeres	0.0	0.0	0.0	0.0	0.0	0.0	0.0	0.0	0.0
Programa de las Naciones Unidas para el Desarrollo (PNUD)	0.0	0.0	0.0	0.0	0.0	0.0	0.0	0.0	0.0
Programa Mundial de Alimentos (PMA)	0.0	4.9	4.9	0.0	0.0	0.0	0.0	4.9	4.9
UNOPS	0.0	0.0	0.0	0.0	0.0	0.0	0.0	0.0	0.0
Programa de las Naciones Unidas Para el Medio Ambiente (PNUMA)	0.0	0.0	0.0	0.0	0.0	0.0	0.0	0.0	0.0
Unión Europea (UE)	0.0	13.1	13.1	0.0	0.8	0.8	0.0	13.9	13.9
Banco Europeo de Inversiones (BEI)	0.0	0.0	0.0	0.0	0.0	0.0	0.0	0.0	0.0
Fondo Común de Productos Básicos (CFC)	0.0	0.0	0.0	0.0	0.0	0.0	0.0	0.0	0.0
Fondo Monetario Internacional (FMI)	0.0	0.0	0.0	0.0	0.0	0.0	0.0	0.0	0.0
Fondo Nórdico de Desarrollo (FND)	0.0	0.0	0.0	0.0	0.0	0.0	0.0	0.0	0.0
Fondo OPEP para el Desarrollo Internacional (OFID)	4.7	0.0	4.7	20.0	0.0	20.0	24.7	0.0	24.7
Total	186.3	84.9	271.2	104.4	29.3	133.7	290.7	114.2	404.9

p/: preliminar

Fuente: BCN, MINREX, SIBOIF, comunidad cooperante y empresas privadas

Cuadro 4
Cooperación oficial externa primer semestre 2017 por cooperante y sector económico p/
(millones de dólares)

	Agricultura, ganadería, pesca y silvicultura	Minería	Industria manufacturera	Electricidad, gas y agua	Construcción	Comercio	Transporte y comunicaciones	Intermediación financiera	Servicios sociales, salud y educación	Administración pública	Otros	Total
Bilaterales	1.8	0.0	0.0	8.4	8.2	0.0	0.0	27.4	21.3	2.9	17.1	87.1
Alemania	0.0	0.0	0.0	2.0	0.0	0.0	0.0	0.0	0.0	0.0	1.8	3.8
Austria	0.0	0.0	0.0	0.0	0.0	0.0	0.0	0.0	0.0	0.0	0.0	0.0
Brasil	0.0	0.0	0.0	0.0	0.0	0.0	0.0	0.0	0.0	0.0	0.0	0.0
Canadá	0.3	0.0	0.0	0.0	0.0	0.0	0.0	0.0	0.5	0.0	1.2	2.1
China - Taiwán	1.2	0.0	0.0	0.0	0.0	0.0	0.0	0.3	0.8	0.4	0.8	3.4
Corea del Sur	0.0	0.0	0.0	4.1	0.0	0.0	0.0	0.0	0.8	0.1	0.2	5.2
Dinamarca	0.0	0.0	0.0	0.0	0.0	0.0	0.0	0.0	0.0	0.0	0.0	0.0
España	0.2	0.0	0.0	0.0	0.0	0.0	0.0	0.0	1.7	0.1	3.6	5.7
Estados Unidos	0.1	0.0	0.0	0.0	0.0	0.0	0.0	0.0	10.9	0.0	6.2	17.2
Federación de Rusia	0.0	0.0	0.0	0.0	0.0	0.0	0.0	0.0	0.0	0.0	0.0	0.0
Finlandia	0.0	0.0	0.0	0.0	0.0	0.0	0.0	0.0	0.0	0.0	0.0	0.0
Francia	0.0	0.0	0.0	0.0	0.0	0.0	0.0	0.0	0.0	0.0	0.0	0.0
Gran Bretaña	0.0	0.0	0.0	0.0	0.0	0.0	0.0	0.0	0.0	0.0	0.0	0.0
Holanda	0.0	0.0	0.0	0.0	0.0	0.0	0.0	6.0	0.0	0.0	0.0	6.0
India	0.0	0.0	0.0	0.2	0.0	0.0	0.0	0.0	0.0	0.0	0.0	0.2
Irán	0.0	0.0	0.0	0.0	0.0	0.0	0.0	0.0	0.0	0.0	0.0	0.0
Islandia	0.0	0.0	0.0	0.0	0.0	0.0	0.0	0.0	0.0	0.0	0.0	0.0
Italia	0.0	0.0	0.0	0.0	0.0	0.0	0.0	0.0	0.0	0.0	0.0	0.0
Japón	0.0	0.0	0.0	2.1	8.2	0.0	0.0	0.0	3.0	2.0	0.8	16.1
Luxemburgo	0.0	0.0	0.0	0.0	0.0	0.0	0.0	0.0	2.9	0.0	2.1	5.0
Noruega	0.0	0.0	0.0	0.0	0.0	0.0	0.0	0.0	0.0	0.0	0.0	0.0
Suecia	0.0	0.0	0.0	0.0	0.0	0.0	0.0	0.0	0.0	0.0	0.0	0.0
Suiza	0.0	0.0	0.0	0.0	0.0	0.0	0.0	0.0	0.7	0.3	0.4	1.3
Venezuela	0.0	0.0	0.0	0.0	0.0	0.0	0.0	21.1	0.0	0.0	0.0	21.1
Multilaterales	4.1	0.0	0.0	23.7	66.2	0.4	1.4	63.6	65.9	75.8	16.6	317.8
Asociación Internacional de Fomento (AIF/BM)	0.0	0.0	0.0	1.1	7.2	0.0	1.0	0.0	27.4	7.1	0.6	44.4
Corporación Financiera Internacional (IFC - Banco Mundial)	0.0	0.0	0.0	0.0	0.0	0.0	0.0	3.5	0.0	0.0	13.0	16.5
Banco Interamericano de Desarrollo (BID)	2.1	0.0	0.0	6.2	28.8	0.0	0.4	0.0	18.3	65.6	0.2	121.5
Corporación Interamericana de Inversiones (CII - BID)	0.0	0.0	0.0	0.0	0.0	0.4	0.0	0.0	0.0	0.0	0.0	0.4
Fondo Multilateral de Inversiones (FOMIN - BID)	0.0	0.0	0.0	0.0	0.0	0.0	0.0	6.3	0.0	0.0	0.0	6.3
Banco Centroamericano de Integración Económica (BCIE)	1.1	0.0	0.0	13.9	28.2	0.0	0.0	33.8	0.0	0.1	0.0	76.9
Conferencia de las Naciones Unidas sobre Comercio y Desarrollo (UNCTAD)	0.0	0.0	0.0	0.0	0.0	0.0	0.0	0.0	0.0	0.0	0.0	0.0
Fondo Internacional de Desarrollo Agrícola (FIDA)	0.9	0.0	0.0	0.0	0.0	0.0	0.0	0.0	0.3	0.0	0.0	1.2
Fondo Nórdico de Desarrollo (FDN)	0.0	0.0	0.0	0.0	0.0	0.0	0.0	0.0	0.0	0.0	0.0	0.0
Fondo de las Naciones Unidas para Actividades de Población (UNFPA)	0.0	0.0	0.0	0.0	0.0	0.0	0.0	0.0	0.0	0.0	0.0	0.0
Fondo de las Naciones Unidas para el Desarrollo de Capitalización (UNCDF)	0.0	0.0	0.0	0.0	0.0	0.0	0.0	0.0	0.0	0.0	0.0	0.0
Fondo de las Naciones Unidas para la Infancia (UNICEF)	0.0	0.0	0.0	0.0	0.0	0.0	0.0	0.0	1.4	0.0	0.0	1.4
Fondo Global para la Lucha contra el SIDA, la Tuberculosis y la Malaria (FGSTM)	0.0	0.0	0.0	0.0	0.0	0.0	0.0	0.0	3.7	0.0	0.1	3.7
Fondo Mundial para el Medio Ambiente (GEF)	0.0	0.0	0.0	0.0	0.0	0.0	0.0	0.0	0.0	0.0	0.0	0.0
Organización de las Naciones Unidas para el Desarrollo Industrial (ONUDI)	0.0	0.0	0.0	0.0	0.0	0.0	0.0	0.0	0.0	0.0	0.0	0.0
Organización de Estados Americanos (OEA)	0.0	0.0	0.0	0.0	0.0	0.0	0.0	0.0	0.0	0.0	0.0	0.0
Organización de las Naciones Unidas para la Agricultura y la Alimentación (FAO)	0.1	0.0	0.0	0.0	0.0	0.0	0.0	0.0	0.0	0.0	0.3	0.4
Organización de las Naciones Unidas para la Educación, la Ciencia y la Cultura (UNESCO)	0.0	0.0	0.0	0.0	0.0	0.0	0.0	0.0	0.0	0.0	0.0	0.0
Organización Internacional para la Energía Atómica (OIEA)	0.0	0.0	0.0	0.0	0.0	0.0	0.0	0.0	0.0	0.0	0.0	0.0
Organización de Estados Iberoamericano (OEI)	0.0	0.0	0.0	0.0	0.0	0.0	0.0	0.0	0.0	0.0	0.0	0.0
Organización Internacional para las Migraciones (OIM)	0.0	0.0	0.0	0.0	0.0	0.0	0.0	0.0	0.0	0.0	0.0	0.0
Organización Panamericana de la Salud y Organización Mundial de la Salud (OPS/OMS)	0.0	0.0	0.0	0.0	0.0	0.0	0.0	0.0	1.6	0.0	0.0	1.6
ONU Mujeres	0.0	0.0	0.0	0.0	0.0	0.0	0.0	0.0	0.0	0.0	0.0	0.0
Programa de las Naciones Unidas para el Desarrollo (PNUD)	0.0	0.0	0.0	0.0	0.0	0.0	0.0	0.0	0.0	0.0	0.0	0.0
Programa Mundial de Alimentos (PMA)	0.0	0.0	0.0	0.0	0.0	0.0	0.0	0.0	4.5	0.4	0.0	4.9
UNOPS	0.0	0.0	0.0	0.0	0.0	0.0	0.0	0.0	0.0	0.0	0.0	0.0
Programa de las Naciones Unidas Para el Medio Ambiente (PNUMA)	0.0	0.0	0.0	0.0	0.0	0.0	0.0	0.0	0.0	0.0	0.0	0.0
Unión Europea (UE)	0.0	0.0	0.0	0.0	0.0	0.0	0.0	0.0	8.9	2.5	2.5	13.9
Banco Europeo de Inversiones (BEI)	0.0	0.0	0.0	0.0	0.0	0.0	0.0	0.0	0.0	0.0	0.0	0.0
Fondo Común de Productos Básicos (CFC)	0.0	0.0	0.0	0.0	0.0	0.0	0.0	0.0	0.0	0.0	0.0	0.0
Fondo Monetario Internacional (FMI)	0.0	0.0	0.0	0.0	0.0	0.0	0.0	0.0	0.0	0.0	0.0	0.0
Fondo Nórdico de Desarrollo (FND)	0.0	0.0	0.0	0.0	0.0	0.0	0.0	0.0	0.0	0.0	0.0	0.0
Fondo OPEP para el Desarrollo Internacional (OFID)	0.0	0.0	0.0	2.6	2.1	0.0	0.0	20.0	0.0	0.0	0.0	24.7
Total	6.0	0.0	0.0	32.1	74.4	0.4	1.4	91.0	87.2	78.7	33.7	404.9

p/: preliminar

Fuente: BCN, MINREX, SIBOIF, comunidad cooperante y empresas privadas

Cuadro 5

Sector público: Préstamos por tipo de fuente ^{p/}*(millones de dólares)*

	2007	2008	2009	2010	2011	2012	2013	2014	2015	2016		2016	2017
										I	II		
Bilaterales	38.4	46.8	41.5	31.0	5.0	1.8	8.6	19.2	13.7	13.5	27.7	41.3	7.7
China-Taiwán	1.6	18.1	0.8	0.4	(0.0)	0.0	0.0	0.0	3.0	0.0	0.0	0.0	0.0
Corea del Sur	8.6	3.5	19.0	5.2	3.7	1.4	6.5	18.0	8.6	8.0	15.1	23.1	4.6
Japón	0.0	0.0	0.0	0.0	0.0	0.0	0.0	0.0	1.8	0.1	3.1	3.2	2.1
España	20.6	25.1	18.9	22.8	0.9	0.0	1.7	1.0	0.0	0.0	0.0	0.0	0.0
India	0.0	0.0	0.0	0.0	0.0	0.0	0.0	0.0	0.0	2.2	1.1	3.3	0.2
Austria	0.0	0.0	0.0	0.0	0.0	0.0	0.0	0.0	0.0	1.0	5.9	6.9	0.0
Alemania	7.7	0.1	2.7	2.6	0.4	0.4	0.4	0.2	0.3	2.2	2.6	4.8	0.9
Multilaterales	215.1	166.4	452.5	254.1	252.1	255.2	279.5	328.5	371.6	140.7	190.3	331.0	178.6
Asociación Internacional de Fomento (AIF/Banco Mundial)	53.7	28.4	66.8	36.7	30.5	27.8	38.9	27.9	37.8	14.7	6.6	21.3	11.9
Banco Centroamericano de Integración Económica (BCIE)	4.8	3.8	15.8	41.1	38.3	41.0	69.5	96.5	113.7	43.3	87.7	131.1	43.1
Banco Europeo de Inversiones (BEI)	0.0	0.0	0.0	0.0	4.0	10.9	12.5	25.8	3.0	14.0	0.0	14.0	0.0
Banco Interamericano de Desarrollo (BID)	113.7	88.2	152.7	147.8	154.7	168.4	154.7	169.6	207.2	62.5	89.0	151.5	117.7
Fondo Común de Productos Básicos (CFC)	0.6	0.0	0.6	0.3	0.0	0.0	0.0	0.0	0.0	0.0	0.0	0.0	0.0
Fondo Internacional de Desarrollo Agrícola (FIDA)	3.1	5.6	3.0	4.5	6.4	3.9	2.7	4.2	3.0	1.2	1.0	2.1	1.2
Fondo Nórdico de Desarrollo (FND)	8.7	5.4	9.5	2.7	0.3	0.0	0.0	0.0	0.0	0.0	0.0	0.0	0.0
Fondo OPEP para el Desarrollo Internacional (OFID)	11.9	6.1	1.8	1.3	0.0	3.1	1.1	4.5	6.9	5.0	6.0	11.0	4.7
Fondo Monetario Internacional (FMI)	18.6	28.9	202.4	19.6	17.8	0.0	0.0	0.0	0.0	0.0	0.0	0.0	0.0
Total	253.5	213.1	494.0	285.1	257.1	257.0	288.1	347.7	385.3	154.2	218.1	372.2	186.3

p/: preliminar

Fuente: BCN

Cuadro 6

Sector público: Préstamos por proyecto ^{p/}

(millones de dólares)

	2007	2008	2009	2010	2011	2012	2013	2014	2015	2016		2016	2017
										I	II		
Proyecto de asistencia técnica en el sector público (3877-0-NI)	3.8	1.7	1.5	-0.7	0.0	0.0	0.0	0.0	0.0	0.0	0.0	0.0	0.0
Proyecto de desarrollo de la micro, pequeña y mediana empresa (4468-0-NI)	0.0	0.0	0.6	0.2	1.5	2.9	2.7	4.6	-0.2	0.0	0.0	0.0	0.0
Proyecto de desarrollo rural municipal II (3480-0-NI)	0.1	(0.1)	0.0	0.0	0.0	0.0	0.0	0.0	0.0	0.0	0.0	0.0	0.0
Proyecto de educación (3978-0-NI)	0.0	0.0	3.3	3.4	1.8	0.0	0.0	0.0	0.0	0.0	0.0	0.0	0.0
Proyecto soporte al sector educación (Segundo 5036)	0.0	0.0	0.0	0.0	0.0	0.8	6.3	6.2	2.8	3.8	1.5	5.3	1.7
Proyecto de electrificación rural (3760-0-NI)	2.6	1.8	0.9	0.8	1.2	0.6	0.0	0.0	0.0	0.0	0.0	0.0	0.0
Proyecto de emergencia Huracán Félix (4392-0-NI)	0.0	2.0	2.5	3.2	2.4	1.9	2.1	0.1	0.0	0.0	0.0	0.0	0.0
Proyecto de modernización del sistema de administración fiscal (4807-0-NI)	0.0	0.0	0.0	0.0	1.5	2.5	2.4	2.4	1.2	0.0	0.0	0.0	0.0
Proyecto de telecomunicaciones rural (4168-0-NI)	0.5	1.9	0.5	0.7	2.1	1.9	0.0	0.0	0.0	0.0	0.0	0.0	0.0
Proyecto No. 2 de educación básica (3281-0-NI)	(0.0)	0.0	0.0	0.0	0.0	0.0	0.0	0.0	0.0	0.0	0.0	0.0	0.0
Proyecto reducción de desastres naturales (3487-0-NI)	1.5	1.4	0.2	0.0	0.0	0.0	0.0	0.0	0.0	0.0	0.0	0.0	0.0
Proyecto reducción de la pobreza y desarrollo (3504-0-NI)	(0.1)	(0.0)	0.0	0.0	0.0	0.0	0.0	0.0	0.0	0.0	0.0	0.0	0.0
Segundo proyecto de extensión y modernización en servicios de salud (4050-0-NI)	3.2	2.4	0.6	0.0	0.0	0.0	0.0	0.0	0.0	0.0	0.0	0.0	0.0
Segundo proyecto en tecnología agropecuaria (4127-0-NI)	3.8	1.8	1.3	1.1	1.4	0.4	0.5	-0.2	0.0	0.0	0.0	0.0	0.0
Proyecto de Mejoras de la Salud Comunitaria y Familiar (4830-0-NI)	0.0	0.0	0.0	0.0	1.8	1.8	2.9	1.4	1.9	0.1	0.1	0.2	0.0
Proyecto Mejoras de la Salud Familiar y Comunitaria en los servicios de salud (5368-0-NI)	0.0	0.0	0.0	0.0	0.0	0.0	0.0	2.2	4.8	2.9	0.0	2.9	0.0
Proyecto de apoyo a la sostenibilidad del sector de agua y saneamiento rural (5377-0-NI)	0.0	0.0	0.0	0.0	0.0	0.0	0.0	0.5	1.3	0.6	0.4	0.9	0.6
Proyecto de Protección Social en Nicaragua (4862-0-NI)	0.0	0.0	0.0	0.0	0.8	3.5	2.1	2.8	6.0	1.9	0.5	2.4	0.9
Proyecto Mejoramiento de la Infraestructura Vial Rural (5028)	0.0	0.0	0.0	0.0	0.0	1.0	2.6	2.4	0.0	0.0	0.0	0.0	0.0
Proyecto de Abastecimiento de Agua y Saneamiento Rural (4471)	0.0	0.0	0.0	0.0	0.0	0.0	0.3	0.0	0.0	0.0	0.0	0.0	0.0
Proyecto de Mejoramiento de Infraestructura y telecomunicaciones la Costa Caribe (5130)	0.0	0.0	0.0	0.0	0.0	0.0	0.3	0.2	4.2	0.0	0.0	0.0	0.0
Proyecto de Mejoramiento de Infraestructura de Caminos Rurales (5533-0-NI)	0.0	0.0	0.0	0.0	0.0	0.0	0.0	0.0	2.7	0.0	0.0	0.0	0.0
Proyecto de modernización de la gestión financiera pública (PMSAF) (5579-0-NI)	0.0	0.0	0.0	0.0	0.0	0.0	0.0	0.0	1.0	1.9	4.1	6.0	3.3
Proyotesequro contra riesgos catastrofe para Honduras y Nic. (5531-0-NI)	0.0	0.0	0.0	0.0	0.0	0.0	0.0	0.0	2.0	1.5	0.0	1.5	1.3
Segundo proyecto de apoyo al sector educativo de Nic. (PASEN II) (5895-0-NI)	0.0	0.0	0.0	0.0	0.0	0.0	0.0	0.0	0.0	0.0	0.0	0.0	0.6
Programa de infraestructura regional de comunicaciones del Caribe (CARCIP) (5895-0-NI)	0.0	0.0	0.0	0.0	0.0	0.0	0.0	0.0	0.0	0.0	0.0	0.0	1.0
Proyecto Ordenamiento de Propiedad (Q8340, 5225-0-NI)	0.0	0.0	0.0	0.0	0.0	0.8	11.6	4.6	10.0	2.0	0.0	2.0	2.5
Banco Centroamericano de Integración Económica (BCIE)	4.8	3.8	15.8	41.1	38.3	41.0	69.5	96.5	113.7	43.3	87.7	131.1	43.1
Acumulación capital humano en extra pobreza (1567)	(0.0)	0.0	0.0	0.0	0.0	0.0	0.0	0.0	0.0	0.0	0.0	0.0	0.0
Ampliación, equipamiento, cobertura rural y municipal (1728)	1.4	2.5	0.7	0.0	0.0	0.0	0.0	0.0	0.0	0.0	0.0	0.0	0.0
Mejoramiento de carretera Acoyapa San Carlos (1850)	0.0	0.0	0.0	5.1	0.8	0.0	0.0	0.0	0.0	0.0	0.0	0.0	0.0
Pavimentación carretera San Ramón - Muy Muy (1905)	0.0	0.0	6.1	5.1	10.5	0.0	0.0	0.0	0.0	0.0	0.0	0.0	0.0
Programa de atención integral a la niñez nicaragüense (1718)	1.8	0.0	0.0	0.0	0.0	0.0	0.0	0.0	0.0	0.0	0.0	0.0	0.0
Programa de desarrollo económico en regiones secas de Nicaragua (1640)	0.0	0.0	0.6	0.0	0.0	0.0	0.0	0.0	0.0	0.0	0.0	0.0	0.0
Programa de viviendas de interés social para la población de escasos recursos (1713)	0.0	0.0	1.8	0.0	2.5	0.0	0.7	0.0	0.0	0.0	0.0	0.0	0.0
Programa eléctrico rural zonas productivas (1662)	0.8	1.3	1.1	0.0	0.0	0.0	0.0	0.0	0.0	0.0	0.0	0.0	0.0
Proyecto central hidroeléctrico Larreynaqa (1820)	0.0	0.0	0.0	7.7	7.2	10.0	11.3	11.4	5.0	0.0	0.0	0.0	0.0
Proyecto cadena valor procaval (2012)	0.0	0.0	0.0	0.0	0.0	0.0	0.0	0.9	1.3	0.0	-0.2	-0.2	0.0
Proyecto ampliación de la cobertura rural de la policía nacional para fortalecer la seguridad ciudadana (2073)	0.0	0.0	0.0	0.0	0.0	0.0	0.0	0.0	0.0	0.0	0.0	0.0	0.1
Programa de sostenibilidad del sector agua y sanamiento rural (2141)	0.0	0.0	0.0	0.0	0.0	0.0	0.0	0.0	0.0	0.0	0.0	0.0	0.0
Proyecto cadena valor procaval (2122)	0.0	0.0	0.0	0.0	0.0	0.0	0.0	0.0	11.9	14.1	19.7	33.9	13.8
Proyecto construcción y equipamiento hospital general occidental de Managua (2041)	0.0	0.0	0.0	0.0	0.0	0.0	0.0	6.6	2.1	3.2	10.0	13.2	11.7
Proyecto Río Blanco-Puerto Cabezas (1687)	0.9	0.0	0.0	0.0	0.0	0.0	0.0	0.0	0.0	0.0	0.0	0.0	0.0
Rehabilitación y mejoramiento de carretera Matazalpa - Jinoteqa (1904)	0.0	0.0	5.5	11.1	0.1	0.0	0.0	0.0	0.0	0.0	0.0	0.0	0.0
Rehabilitación y modernización planta hidroeléctrica (2022)	0.0	0.0	0.0	11.3	1.6	0.4	0.2	0.0	0.0	0.0	0.0	0.0	0.0
Reposición 350 autobuses urbanos (1890)	0.0	0.0	0.0	0.0	12.9	11.4	0.0	0.0	0.0	0.0	0.0	0.0	0.0
Mejoras Puntuales de la carretera Siuna-Río Blanco-Puente Banacruz (1873)	0.0	0.0	0.0	0.8	1.9	0.4	0.0	0.0	0.0	0.0	0.0	0.0	0.0
Apoyo Inserción Pequeños Productores en Cadenas de Valor y Acceso a Mercado-PROCAVAL (2012)	0.0	0.0	0.0	0.0	0.8	0.7	4.3	0.0	0.0	0.0	0.0	0.0	0.0
IV proyecto de Rehabilitación de Carreteras de la República de Nicaragua (2074)	0.0	0.0	0.0	0.0	0.0	0.0	27.5	17.6	4.9	0.0	0.0	0.0	-0.1
Programa de los Sistemas Agrícolas, Pesqueros y Forestal - RAAN y RAAS "NICARIBE" (2072)	0.0	0.0	0.0	0.0	0.0	0.0	0.7	0.0	0.0	0.0	1.3	1.3	0.7
Programa Nacional de electrificación sostenible y energía renovable para Nicaragua (2050)	0.0	0.0	0.0	0.0	0.0	0.0	8.5	13.6	22.4	1.5	4.6	6.1	0.0
Programa de vivienda y mejoramiento integral del habitat en Nicaragua (2081)	0.0	0.0	0.0	0.0	0.0	0.0	1.5	3.4	4.1	0.0	0.0	0.0	0.0
V proyecto de rehabilitación y mantenimiento de carretera (2091)	0.0	0.0	0.0	0.0	0.0	0.0	0.0	10.4	18.6	9.6	6.4	16.1	0.0
Programa de adaptación a cambio en los mercados y a los efectos del cambio climático NICADAPTA (2132)	0.0	0.0	0.0	0.0	0.0	0.0	0.0	0.0	0.0	0.4	0.6	0.9	0.4
Proyecto rehabilitación y mejoramiento del tramo empalme Nejapa-Puerto Sandino (2095)	0.0	0.0	0.0	0.0	0.0	0.0	7.5	20.7	10.3	0.0	0.0	0.0	0.0
Proyecto Mejoramiento de caminos rurales y Carreteras con conexión al Caribe (2150)	0.0	0.0	0.0	0.0	0.0	0.0	0.0	0.0	0.0	0.0	34.0	34.0	15.8
Proyecto Mejoramiento de la Carretera Río Blanco Mulukukú (2121)	0.0	0.0	0.0	0.0	0.0	0.0	0.0	0.0	8.4	14.1	11.3	25.4	0.7
Proyecto Sustitución Hospital Alejandro Dávila Bolaños (2023)	0.0	0.0	0.0	0.0	0.0	18.1	7.3	11.9	24.9	0.3	0.0	0.3	0.0
Banco Europeo de Inversiones (BEI)	0.0	0.0	0.0	0.0	4.0	10.9	12.5	25.8	3.0	14.0	0.0	14.0	0.0
Programa nac. Electrificación sostenible y energía renovable (FI26001/NI)	0.0	0.0	0.0	0.0	0.0	0.0	7.0	25.8	0.0	14.0	0.0	14.0	0.0

Cuadro 6

Sector público: Préstamos por proyecto ^{p/}*(millones de dólares)*

	2007	2008	2009	2010	2011	2012	2013	2014	2015	2016		2016	2017
										I	II		I
Fondo Nórdico de Desarrollo (FND)	8.7	5.4	9.5	2.7	0.3	0.0	0.0	0.0	0.0	0.0	0.0	0.0	0.0
Programa saneamiento del lago de Manaqua (154)	2.2	2.8	5.6	0.1	0.0	0.0	0.0	0.0	0.0	0.0	0.0	0.0	0.0
Programa social, ambiental y desarrollo forestal II (362)	0.1	0.0	0.0	0.0	0.0	0.0	0.0	0.0	0.0	0.0	0.0	0.0	0.0
Proyecto de administración de tierras (404)	0.2	1.3	1.6	1.6	0.3	0.0	0.0	0.0	0.0	0.0	0.0	0.0	0.0
Proyecto vial Plan Puebla Panamá (423)	6.2	1.2	2.3	1.0	0.0	0.0	0.0	0.0	0.0	0.0	0.0	0.0	0.0
Fondo OPEP para el Desarrollo Internacional (OFID)	11.9	6.1	1.8	1.3	0.0	3.1	1.1	4.5	6.9	5.0	6.0	11.0	4.7
Alivio HIPC III (1119H)	10.0	0.0	0.0	0.0	0.0	0.0	0.0	0.0	0.0	0.0	0.0	0.0	0.0
Modernización del sistema de agua potable (819P)	0.4	0.2	0.0	0.0	-0.1	0.0	0.0	0.0	0.0	0.0	0.0	0.0	0.0
Proyecto Mejoramiento de la Carretera Rancho Rojo-La Calamidad (1644p)	0.0	0.0	0.0	0.0	0.0	0.0	0.0	0.0	0.0	1.4	3.5	4.9	2.1
Proyecto de inversión social municipal (1079P)	0.0	1.0	1.6	1.3	0.1	-0.3	0.0	0.0	0.0	0.0	0.0	0.0	0.0
Proyecto de rehabilitación de carretera panamericana (1061P)	0.8	4.1	0.0	0.0	0.0	0.0	0.0	0.0	0.0	0.0	0.0	0.0	0.0
Reducción de la pobreza y desarrollo local (937P)	0.5	0.0	0.0	0.0	0.0	0.0	0.0	0.0	0.0	0.0	0.0	0.0	0.0
Rehabilitación de carretera Las Flores-Nandaime (846P)	0.2	0.8	0.1	0.0	0.0	0.0	0.0	0.0	0.0	0.0	0.0	0.0	0.0
Programa Nac. Electricidad sostenible y renovable, PNESE (1435P)	0.0	0.0	0.0	0.0	0.0	0.0	0.0	4.5	1.3	0.0	2.2	2.2	2.6
Proyecto de Mejoramiento del Camino San Juan de Río Coco-Las Cruces (1605P)	0.0	0.0	0.0	0.0	0.0	0.0	0.0	0.0	5.5	3.6	0.3	3.9	0.0
Proyecto Vial de Integración Acoyapa San Carlos (1254P)	0.0	0.0	0.0	0.0	0.0	3.5	1.1	0.0	0.0	0.0	0.0	0.0	0.0
Total	253.5	213.1	494.0	285.1	257.1	257.0	288.1	347.7	385.3	154.2	218.1	372.2	186.3

p/: preliminar

Fuente: BCN

Cuadro 7

Sector público: Préstamos por sector económico ^{p/}*(millones de dólares)*

	2007	2008	2009	2010	2011	2012	2013	2014	2015	2016		2016	2017
										I	II		
Productivo	26.9	15.4	11.4	13.2	16.2	11.6	14.2	11.3	17.9	1.6	12.0	13.5	4.0
Agricultura, ganadería, silvicultura y pesca	26.9	15.4	11.4	13.2	16.2	11.6	14.2	11.3	17.9	1.6	12.0	13.5	4.0
Minería	0.0	0.0	0.0	0.0	0.0	0.0	0.0	0.0	0.0	0.0	0.0	0.0	0.0
Industria manufacturera	0.0	0.0	0.0	0.0	0.0	0.0	0.0	0.0	0.0	0.0	0.0	0.0	0.0
Infraestructura Económica	75.1	75.0	113.4	137.5	130.5	138.2	193.6	192.1	277.4	112.7	154.1	266.8	87.9
Electricidad, gas y agua	19.1	21.1	48.6	60.2	57.2	76.4	121.9	88.1	150.0	47.8	63.1	110.9	27.5
Construcción	55.6	52.0	64.3	76.6	58.3	48.4	71.3	103.8	123.2	64.9	90.3	155.2	59.0
Transporte y comunicaciones	0.5	1.9	0.5	0.7	15.0	13.3	0.3	0.2	4.2	0.0	0.7	0.7	1.4
Social	90.0	68.6	71.7	51.9	71.2	80.5	49.2	73.9	71.4	33.1	31.5	64.6	22.2
Servicios sociales, salud y educación	90.0	68.6	71.7	51.9	71.2	80.5	49.2	73.9	71.4	33.1	31.5	64.6	22.2
Otros sectores	61.5	54.1	297.6	82.5	39.3	26.7	31.1	70.5	18.5	6.8	20.5	27.4	72.2
Comercio	0.2	0.0	0.0	0.5	1.1	2.2	3.5	2.7	0.1	0.0	0.0	0.0	0.0
Intermediación financiera	0.4	0.9	2.4	3.4	4.1	7.1	5.6	6.8	0.0	0.0	8.0	8.0	0.0
Administración pública	51.0	53.3	130.7	78.7	33.6	16.3	18.4	58.8	16.9	5.9	12.3	18.2	72.2
Otros	10.0	0.0	164.4	0.0	0.5	1.0	3.6	2.1	1.5	0.9	0.2	1.2	0.0
Total	253.5	213.1	494.0	285.1	257.1	257.0	288.1	347.7	385.3	154.2	218.1	372.2	186.3

p/: preliminar

Fuente: BCN

Cuadro 8

Sector público: Donaciones por tipo de fuente^{p/}*(millones de dólares)*

	2007	2008	2009	2010	2011	2012	2013	2014	2015	2016		2016	2017
										I	II	I	I
Bilaterales	266.1	249.9	212.3	164.2	153.9	143.5	118.4	78.6	61.2	24.7	38.8	63.5	23.5
Alemania	18.3	16.2	18.1	16.3	9.6	17.0	12.5	7.8	6.1	0.0	4.8	4.9	1.6
Austria	3.7	2.5	5.1	2.1	3.7	0.4	0.0	0.0	0.0	0.0	0.0	0.0	0.0
Canadá	4.5	10.0	7.6	11.6	12.4	6.8	6.2	8.2	10.7	3.0	3.6	6.6	0.6
China-Taiwán	17.7	19.8	5.8	4.78	8.8	1.9	9.2	16.8	15.6	8.3	4.5	12.9	2.3
Corea del Sur	0.0	0.1	1.4	0.0	0.0	0.1	0.1	0.1	0.2	1.1	0.0	1.1	0.6
Dinamarca	33.3	32.6	20.1	18.7	4.1	0.0	0.0	0.0	0.0	0.0	0.0	0.0	0.0
España	9.8	12.9	74.4	37.2	8.3	10.6	3.6	3.6	1.8	0.5	1.7	2.2	0.2
Estados Unidos	11.3	9.3	0.0	0.0	0.0	0.0	0.0	0.0	0.0	0.0	0.0	0.0	0.0
Federación de Rusia	5.0	0.0	0.0	18.0	47.3	37.4	35.1	5.6	1.4	0.0	0.0	0.0	0.0
Finlandia	18.0	11.0	8.3	11.1	10.8	8.0	3.2	0.0	0.0	0.0	0.0	0.0	0.0
Gran Bretaña	3.7	4.8	0.0	0.3	0.7	0.0	0.0	0.0	0.0	0.0	0.0	0.0	0.0
Holanda	27.9	24.7	15.0	5.3	14.1	0.9	1.2	0.0	6.1	7.3	0.0	7.3	0.0
India	0.0	0.1	0.0	0.0	0.0	0.1	0.0	0.8	0.0	0.0	0.0	0.0	0.0
Irán	0.0	0.0	0.2	1.0	0.0	0.0	0.0	0.0	0.0	0.0	0.0	0.0	0.0
Islandia	0.0	1.3	1.0	0.7	0.0	0.0	0.0	0.0	0.0	0.0	0.0	0.0	0.0
Palestina	0.0	0.0	0.0	0.0	0.0	0.0	0.0	0.0	0.0	0.0	0.0	0.0	0.0
Italia	4.1	0.0	0.1	1.4	0.0	0.0	0.0	0.0	0.0	0.0	0.0	0.0	0.0
Japón	20.7	45.2	15.9	11.0	9.2	35.0	18.7	9.2	5.9	0.0	7.8	7.8	13.3
Luxemburgo	7.5	10.3	8.5	9.1	3.1	2.8	8.9	8.0	4.6	1.0	2.8	3.8	3.9
Noruega	16.1	8.6	6.3	4.5	5.3	0.8	5.0	1.1	0.6	0.2	0.0	0.2	0.0
Suecia	30.2	23.8	16.9	2.2	0.0	0.0	0.0	0.0	0.0	0.0	0.0	0.0	0.0
Suiza	15.0	15.0	7.6	8.9	16.3	21.8	14.8	17.3	8.3	3.3	13.6	16.8	0.9
Venezuela	19.3	1.7	0.0	0.0	0.0	0.0	0.0	0.0	0.0	0.0	0.0	0.0	0.0
Multilaterales	133.5	65.5	63.3	68.9	82.5	84.5	99.5	92.2	84.2	40.1	94.3	134.4	61.4
Asociación Internacional de Fomento (AIF/Banco Mundial)	32.5	0.0	0.7	10.2	31.3	35.2	31.4	28.8	20.9	15.3	49.1	64.4	32.5
Banco Interamericano de Desarrollo (BID)	0.6	0.7	1.0	3.1	3.0	3.6	6.2	6.1	1.1	0.4	1.5	1.8	3.8
Banco Centroamericano de Integración Económica (BCIE)	0.0	0.0	0.0	2.1	3.0	4.0	1.4	0.7	0.5	0.2	0.0	0.2	0.0
Conferencia de las Naciones Unidas sobre Comercio y Desarrollo (UNCTAD)	0.0	0.0	0.0	0.1	0.1	0.0	0.0	0.0	0.0	0.0	0.0	0.0	0.0
Fondo Común de Productos Básicos (FCPB)	0.0	0.0	0.0	0.0	0.1	0.0	0.0	0.0	0.0	0.0	0.0	0.0	0.0
Fondo de las Naciones Unidas para Actividades de Población (UNFPA)	4.0	5.0	5.7	8.0	3.6	0.0	0.0	2.2	1.2	0.4	0.0	0.4	0.0
Fondo de las Naciones Unidas para el Desarrollo de Capitalización (UNCDF)	0.0	0.0	0.1	0.0	0.0	0.0	0.0	0.0	0.0	0.0	0.0	0.0	0.0
Fondo de las Naciones Unidas para la Infancia (UNICEF)	6.2	5.6	6.7	8.0	10.3	11.2	2.3	2.1	1.1	0.1	1.0	1.1	1.4
Fondo Global para la Lucha contra el SIDA, la Tuberculosis y la Malaria (FGSTM)	2.0	4.5	1.9	6.2	1.3	0.0	5.0	6.3	4.2	1.4	3.2	4.6	3.7
Fondo Internacional de Desarrollo Agrícola (FIDA)	0.0	0.0	0.0	0.3	0.8	1.7	1.5	4.5	1.5	0.7	2.0	2.6	0.0
Fondo Nordico de Desarrollo (FDN)	0.0	0.0	0.0	0.0	0.0	0.0	0.0	0.0	0.5	0.7	0.0	0.7	0.0
Fondo Mundial para el Medio Ambiente (GEF)	1.6	4.2	1.5	1.9	0.7	0.0	0.0	0.7	0.1	0.0	0.0	0.0	0.0
Organización de Estados Americanos (OEA)	0.0	0.0	0.1	0.0	0.0	0.0	0.0	0.0	0.0	0.0	0.0	0.0	0.0
Organización de las Naciones Unidas para el Desarrollo Industrial (ONUUDI)	0.6	0.0	0.0	0.0	0.0	0.0	0.0	0.0	0.0	0.0	0.0	0.0	0.0
Organización de las Naciones Unidas para la Agricultura y la Alimentación (FAO)	1.0	1.9	0.5	1.9	3.1	3.1	4.9	2.1	1.9	0.3	0.5	0.8	0.4
Organización de las Naciones Unidas para la Educación, la Ciencia y la Cultura (UNESCO)	0.0	0.2	0.2	0.0	0.0	0.0	0.0	0.0	0.5	0.0	0.0	0.0	0.0
Organización Internacional para la Energía Atómica (OIEA)	0.6	0.1	0.0	0.0	0.0	0.0	0.0	0.0	0.0	0.0	0.0	0.0	0.0
Organización de Estados Iberoamericano (OEI)	0.0	0.0	0.0	0.0	0.0	0.0	0.0	0.0	0.2	0.2	0.3	0.5	0.0
Organización Internacional para las Migraciones (OIM)	0.0	0.0	0.0	0.1	0.1	0.0	0.0	0.6	0.0	0.0	0.0	0.0	0.0
Organización Panamericana de la Salud y Organización Mundial de la Salud (OPS/OMS)	3.8	4.2	1.1	4.7	2.6	3.4	2.8	3.4	4.0	1.0	2.0	3.0	1.6
Programa de las Naciones Unidas para el Desarrollo (PNUD)	4.7	4.5	7.3	7.9	0.3	6.5	3.1	8.8	2.5	0.0	0.0	0.0	0.0
Programa Mundial de Alimentos (PMA)	11.2	13.7	10.3	6.4	6.7	5.2	2.4	9.4	5.8	4.3	2.8	7.2	4.9
UNOPS	0.0	0.0	0.0	0.0	0.3	0.1	0.0	0.0	0.0	0.0	0.0	0.0	0.0
Programa de las Naciones Unidas Para el Medio Ambiente (PNUMA)	0.0	0.0	0.0	0.0	0.0	0.0	0.0	0.0	0.0	0.0	0.0	0.0	0.0
Unión Europea (UE)	64.7	20.9	26.2	8.1	15.1	10.5	38.6	16.6	38.4	14.9	32.0	46.9	13.1
Total	399.6	315.4	275.6	233.2	236.4	228.0	217.9	170.8	145.4	64.8	133.1	197.9	84.9

p/: preliminar

Fuente: MINREX y BCN

Cuadro 9

Sector público: Donaciones por proyecto ^{p/}

(millones de dólares)

	2007	2008	2009	2010	2011	2012	2013	2014	2015	2016		2016	2017
										I	II		I
Bilaterales	266.1	249.9	212.3	164.2	153.9	143.5	118.4	78.6	61.2	24.7	38.8	63.5	23.5
Alemania	18.3	16.2	18.1	16.3	9.6	17.0	12.5	7.8	6.1	0.0	4.8	4.9	1.6
Aprovechamiento Agrícola y Forestal Rio San Juan (Fase Final marzo 2006-junio 2007)	0.2	0.3	0.3	0.0	0.0	0.0	0.0	0.0	0.0	0.0	0.0	0.0	0.0
Fondo de Estudios y Expertos (FEE IV)	0.0	0.1	0.1	0.0	0.1	0.0	0.0	0.0	0.0	0.0	0.0	0.0	0.0
Fondo de Estudios y Expertos III	0.1	0.0	0.0	0.0	0.0	0.0	0.0	0.0	0.0	0.0	0.0	0.0	0.0
Fondo de Estudios y Expertos (GIZ)	0.0	0.0	0.0	0.0	0.0	0.0	0.0	0.0	0.0	0.0	0.3	0.3	0.0
Fortalecimiento a la Formación Profesional de Centros Vocacionales Salesianos en Nicaragua (KFW)	1.2	1.4	0.3	0.8	0.0	0.0	0.0	0.0	0.0	0.0	0.0	0.0	0.0
Manejo Sostenible de Recursos Naturales y Fomento de Capacidades Empresariales (MASRENACE)	3.6	2.0	3.0	3.0	0.4	0.0	0.0	0.0	0.0	0.0	0.0	0.0	0.0
Manejo Sostenible Recursos Naturales y Fomento Capacidades Empresariales (MASRENACE) FASE III	0.0	0.0	0.0	0.0	2.2	2.6	1.7	0.2	0.0	0.0	0.0	0.0	0.0
Mejoramiento, Ampliación de los Sistemas de Agua Potable y Alcantarillado Sanitario de Granada	0.0	0.0	1.0	0.6	0.2	4.4	2.3	2.6	3.0	0.0	0.0	0.0	0.0
Mejoramiento, Ampliación Agua Potable y Alcantarillado Sanitario de Matagalpa, Jinotega y Corinto	0.3	0.4	0.4	0.0	0.0	0.0	0.0	0.0	0.0	0.0	0.0	0.0	0.0
Medidas de formación y captación/ Proyecto Granada	0.0	0.0	0.0	0.0	0.0	0.0	0.0	0.0	0.0	0.0	0.1	0.1	0.0
Programa de Desarrollo Local a través del Fondo de Inversión Social de Emergencia (FISE VI)	1.6	1.4	2.3	1.4	1.0	0.5	0.0	0.0	0.0	0.0	0.0	0.0	0.0
Programa de Desarrollo Local y Transparencia Fiscal (PRODELFI) Fase Inicial	1.7	0.3	0.0	0.0	0.0	0.0	0.0	0.0	0.0	0.0	0.0	0.0	0.0
Programa Energising Development-Nic II fase	0.0	0.0	0.0	1.0	0.8	1.0	0.7	0.0	0.0	0.0	0.5	0.5	0.3
Proyecto de Asesoría Técnica y Capacitación en el Sector del Agua Potable (PROATAS)	0.0	0.0	0.0	0.0	1.4	2.7	3.7	4.3	3.1	0.0	0.0	0.0	0.0
Programa de asistencia técnica al Sector del Agua y saneamiento (PROATAS II)	0.0	0.0	0.0	0.0	0.0	0.0	0.0	0.0	0.0	0.0	2.5	2.5	0.8
Conservación de la diversidad biológica y desarrollo local en el corredor biológico Mesoamericano	0.0	0.0	0.0	0.0	0.0	0.0	0.0	0.0	0.0	0.0	0.6	0.6	0.4
Reconstrucción Huracán Félix	0.0	0.0	0.0	0.3	1.4	3.2	2.9	0.3	0.0	0.0	0.0	0.0	0.0
Rehabilitación Sistema de Distribución Eléctrica Fase IV	1.1	0.0	0.0	0.0	0.4	0.6	0.4	0.2	0.0	0.0	0.8	0.8	0.0
Reserva Biósfera de BOSAWÁS - KFW	0.1	0.0	0.0	0.0	0.0	0.0	0.0	0.0	0.0	0.0	0.0	0.0	0.0
Saneamiento Básico Rural I	0.0	0.0	0.0	0.1	0.0	0.0	0.0	0.0	0.0	0.0	0.0	0.0	0.0
Saneamiento del Lago de Managua 1999-66706	7.5	7.7	7.6	4.1	0.0	0.0	0.7	0.0	0.0	0.0	0.0	0.0	0.0
Saneamiento del Lago de Managua componente Tratamiento de Aguas Servidas (Ampliación CF)	0.0	0.0	0.0	2.8	1.6	0.9	0.0	0.2	0.0	0.0	0.1	0.1	0.0
Segunda Fase Programa de Desarrollo Local y Transparencia Fiscal (PRODELFI) - PROGODEL	0.9	2.6	3.1	2.1	0.0	1.0	0.1	0.0	0.0	0.0	0.0	0.0	0.0
Austria	3.7	2.5	5.1	2.1	3.7	0.4	0.0	0.0	0.0	0.0	0.0	0.0	0.0
Apoyo al Programa de Desarrollo Rural Productivo PRORURAL incluyente 2010-2011	0.0	0.0	0.0	0.9	0.0	0.0	0.0	0.0	0.0	0.0	0.0	0.0	0.0
Apoyo al Programa Sectorial de Salud (SWAP)	1.4	1.5	1.7	1.0	0.0	0.0	0.0	0.0	0.0	0.0	0.0	0.0	0.0
Fomento a la Producción y Comercialización Orgánica en Nicaragua	0.3	0.1	0.0	0.0	0.0	0.0	0.0	0.0	0.0	0.0	0.0	0.0	0.0
Fomento Sistemas Agroforestales Cacao y Silvopastoriles N. Guinea, M. de los Bueyes y El Rama	0.0	0.0	0.3	0.1	0.3	0.0	0.0	0.0	0.0	0.0	0.0	0.0	0.0
Fondo Nicaragüense para la Salud (FONSALUD) 2011-2015	0.0	0.0	0.0	0.0	2.0	0.4	0.0	0.0	0.0	0.0	0.0	0.0	0.0
Implementación Modelo de Salud Autónomo y Atención al VIH/SIDA en Atlántico Norte y Sur Nic.	1.0	0.3	0.0	0.0	0.0	0.0	0.0	0.0	0.0	0.0	0.0	0.0	0.0
Plan Sectorial para el Desarrollo Rural Incluyente (PRORURAL INCLUYENTE) 2010-2014	0.0	0.0	0.0	0.0	1.2	0.0	0.0	0.0	0.0	0.0	0.0	0.0	0.0
Programa, Apoyo y Desarrollo de Sistemas Agroforestales y Silvopastoriles en El Rama (PADESAF)	0.5	0.6	0.4	0.0	0.0	0.0	0.0	0.0	0.0	0.0	0.0	0.0	0.0
Programa de Apoyo Productivos Agro/Alimentarios en San Isidro, Muy Muy y Sébaco (Matagalpa.)	0.0	0.0	0.4	0.0	0.2	0.0	0.0	0.0	0.0	0.0	0.0	0.0	0.0
Programa de Desarrollo Sostenible en el Municipio de El Castillo, Nicaragua	0.5	0.0	2.1	0.0	0.0	0.0	0.0	0.0	0.0	0.0	0.0	0.0	0.0
Apoyo Sistema Coordinación p/ Implement., Monitoreo, y Evaluación ERCERP y PND (PASE-Masaya)	0.0	0.0	0.2	0.0	0.0	0.0	0.0	0.0	0.0	0.0	0.0	0.0	0.0
Canadá	4.5	10.0	7.6	11.6	12.4	6.8	6.2	8.2	10.7	3.0	3.6	6.6	0.6
Fondo de Apoyo Sectorial (FAS)	0.0	0.0	0.2	0.1	0.0	0.1	0.1	0.1	0.0	0.1	0.1	0.1	0.0
Iniciativa Integrada de Desarrollo/Fondo de Apoyo a la Realización de Oportunidades Locales (FAROL)	0.5	3.9	1.2	3.9	0.0	0.0	0.0	0.0	0.0	0.0	0.0	0.0	0.0
Mejoramiento de la Producción Agrícola de las Jóvenes Productoras de la Segovias (PROGA-JOVENES)	0.0	0.0	0.0	0.0	1.2	3.0	2.0	1.7	1.9	0.3	0.6	0.8	0.3
Memorando de Entendimiento: Fondo para la Facilitación de Enfoques Sectoriales	0.1	0.0	0.0	0.0	0.0	0.0	0.0	0.0	0.0	0.0	0.0	0.0	0.3
Unidad de apoyo de programas (ACDI)	0.0	0.0	0.0	0.0	0.0	0.0	0.0	0.3	0.7	0.3	0.0	0.3	0.0
Programa de Apoyo para el Sector Educación (PROASE) 2005-2010	3.4	4.7	1.4	1.6	4.4	0.0	0.0	0.0	0.0	0.0	0.0	0.0	0.0
Programa Regional de Entrenamiento de Enfermeras	0.1	0.2	3.4	0.0	0.0	0.0	0.0	0.0	0.0	0.0	0.0	0.0	0.0
Proyecto de Electrificación de Nicaragua (PELNICA)	0.0	0.0	0.0	4.3	5.4	1.9	1.3	2.5	0.1	0.0	0.0	0.0	0.0
Proyecto de electrificación rural en Nicaragua, segunda fase (PELNICA II)	0.0	0.0	0.0	0.0	0.0	0.0	0.0	0.0	7.5	0.0	3.0	3.0	0.0

Cuadro 9

Sector público: Donaciones por proyecto^{d/}*(millones de dólares)*

	2007	2008	2009	2010	2011	2012	2013	2014	2015	2016		2016	2017
										I	II		
Cooperación técnica: Proyecto de desarrollo del platano en Nicaragua	0.0	0.0	0.0	0.0	0.0	0.0	0.0	0.0	0.0	0.0	0.0	0.0	0.3
Voluntarios Taiwán ICDF en el extranjero 2016 - 2017	0.0	0.0	0.0	0.0	0.0	0.0	0.0	0.0	0.0	0.0	0.0	0.0	0.0
Uniformes para la Policía Nacional	0.0	0.3	0.2	0.2	0.2	0.0	0.3	0.2	0.2	0.2	0.0	0.2	0.0
Corea del Sur	0.0	0.1	1.4	0.0	0.0	0.1	0.1	0.1	0.2	1.1	0.0	1.1	0.6
Cooperación Técnica	0.0	0.1	0.1	0.0	0.0	0.0	0.0	0.0	0.0	0.0	0.0	0.0	0.0
Proyecto Piloto de Generación de Energía Eléctrica con Energía Fotovoltaica	0.0	0.0	1.3	0.0	0.0	0.0	0.0	0.0	0.0	0.0	0.0	0.0	0.0
Fortalecimiento de infraestructura tecnológica del MINREX	0.0	0.0	0.0	0.0	0.0	0.0	0.1	0.0	0.0	0.0	0.0	0.0	0.0
Manejo fertilización organica del suelo y manejo biologico de plagas en la producc. de alimentos para contribuir a la seguridad alimentaria.	0.0	0.0	0.0	0.0	0.0	0.0	0.0	0.0	0.0	0.0	0.0	0.0	0.0
Riego y manejo de agua para el cultivo de arroz, fortaleciendo la seguridad y soberania alimentaria v contribuyendo a la adaptación v mitigacion del cambio climático	0.0	0.0	0.0	0.0	0.0	0.0	0.0	0.0	0.0	0.0	0.0	0.0	0.0
Cooperación técnica: Computadora ambiental del amor	0.0	0.0	0.0	0.0	0.0	0.0	0.0	0.0	0.0	0.0	0.0	0.0	0.0
Donación de cien computadoras el Ministerio de Educación	0.0	0.0	0.0	0.0	0.0	0.0	0.0	0.0	0.0	0.1	0.0	0.1	0.0
Donación de ciento treinta y tres computadoras a la Asamblea Nacional	0.0	0.0	0.0	0.0	0.0	0.0	0.0	0.0	0.0	0.1	0.0	0.1	0.0
Curso de capacitación TIC en el sector educativo	0.0	0.0	0.0	0.0	0.0	0.0	0.0	0.0	0.0	0.1	0.0	0.1	0.0
Envío de voluntarios y su administración	0.0	0.0	0.0	0.0	0.0	0.0	0.0	0.0	0.0	0.7	0.0	0.7	0.0
Mejoramiento laboratorio control de sistema automático en centro tecnológico industrial "Huqo Chavez"	0.0	0.0	0.0	0.0	0.0	0.0	0.0	0.0	0.0	0.0	0.0	0.0	0.0
Construcción de cancha y techado en la escuela "Sotero Rodriguez" Estelí	0.0	0.0	0.0	0.0	0.0	0.0	0.0	0.0	0.0	0.0	0.0	0.0	0.0
Remodelación de servicios sanitarios en la escuela anexa "Elías Serrano" Jinotepe	0.0	0.0	0.0	0.0	0.0	0.0	0.0	0.0	0.0	0.0	0.0	0.0	0.0
Proyecto globalización elerning de la oficina de educación de la provincia de Gyeonggi de Corea	0.0	0.0	0.0	0.0	0.0	0.0	0.0	0.0	0.1	0.0	0.0	0.0	0.3
Donaciónde siete vehiculos para el Ministerio de Relaciones Exteriores	0.0	0.0	0.0	0.0	0.0	0.0	0.0	0.0	0.1	0.0	0.0	0.0	0.0
Donaciónde seis vehiculos para la Asamblea Nacional	0.0	0.0	0.0	0.0	0.0	0.0	0.0	0.0	0.0	0.0	0.0	0.0	0.1
Programa de voluntarios KOICA 2016-2017	0.0	0.0	0.0	0.0	0.0	0.0	0.0	0.0	0.0	0.0	0.0	0.0	0.2
Renovación Vehicular Asamblea Nacional	0.0	0.0	0.0	0.0	0.0	0.1	0.0	0.0	0.0	0.0	0.0	0.0	0.0
Dinamarca	33.3	32.6	20.1	18.7	4.1	0.0	0.0	0.0	0.0	0.0	0.0	0.0	0.0
Administración Económica PSTAC 3877-Ni	1.5	0.0	0.0	0.0	0.0	0.0	0.0	0.0	0.0	0.0	0.0	0.0	0.0
Apoyo al Proceso de Descentralización y Desarrollo Local en Nicaragua (APDEL), 2004-2008	0.7	1.3	0.0	0.0	0.0	0.0	0.0	0.0	0.0	0.0	0.0	0.0	0.0
Apoyo Danés al Desarrollo del Sector Agrícola (PASA II) 2004-2009	3.8	2.4	0.0	0.0	0.0	0.0	0.0	0.0	0.0	0.0	0.0	0.0	0.0
Apoyo Danés al Programa de Desminado Humanitario 2001-2005, II Fase. Ext.2007	1.1	0.0	0.0	0.0	0.0	0.0	0.0	0.0	0.0	0.0	0.0	0.0	0.0
Programa Transparencia y Justicia: Apoyo a Democracia y Derechos Humanos en Nic. 2005-10	1.8	2.1	2.4	3.1	0.0	0.0	0.0	0.0	0.0	0.0	0.0	0.0	0.0
Programa de Apoyo al Sector Medio Ambiente 2006-2010 (PASMA II)	3.1	3.9	4.5	4.1	1.4	0.0	0.0	0.0	0.0	0.0	0.0	0.0	0.0
Programa de Apoyo al Sector Transporte (PAST II)2005-2009	13.7	13.7	8.4	5.7	2.4	0.0	0.0	0.0	0.0	0.0	0.0	0.0	0.0
Programa de Apoyo para el Sector Educación (PROASE) 2005-2010	7.6	8.5	4.4	5.8	0.4	0.0	0.0	0.0	0.0	0.0	0.0	0.0	0.0
Programa Sectorial de Desarrollo Rural Productivo Sostenible (PRORURAL) 2006-2009	0.0	0.7	0.4	0.0	0.0	0.0	0.0	0.0	0.0	0.0	0.0	0.0	0.0
España	9.8	12.9	74.4	37.2	8.3	10.6	3.6	3.6	1.8	0.5	1.7	2.2	0.2
Apoyo a actividad pesquera artesanal Lago de Nic. Rio Mayales - Dpto. Chontales, Rio San Juan	0.3	0.0	0.0	0.0	0.0	0.0	0.0	0.0	0.0	0.0	0.0	0.0	0.0
Apoyo a calificación, promoción y comercialización del ecoturismo desde la política pública	0.0	0.0	0.0	0.1	0.0	0.0	0.0	0.0	0.0	0.0	0.0	0.0	0.0
Apoyo, Estrategia del Ministerio de Salud para Mejorar la Salud Sexual reproductiva en el Atlántico	0.0	0.0	0.2	0.6	0.0	0.6	0.1	0.0	0.0	0.0	0.0	0.0	0.0
Apoyo a la Investigación en Salud Pública del Centro de Investigaciones y Estudios de la Salud	0.0	0.0	0.3	0.0	0.0	0.0	0.0	0.0	0.0	0.0	0.0	0.0	0.0
Apoyo a la Reforma Procesal Civil de Nicaragua	0.1	0.2	0.0	0.2	0.0	0.0	0.0	0.0	0.0	0.0	0.0	0.0	0.0
Apoyo a la Transversalización de Género de las Políticas Públicas con el Ministerio de Gobernación	0.1	0.2	0.0	0.0	0.0	0.0	0.0	0.0	0.0	0.0	0.0	0.0	0.0
Apoyo a los Pequeños y Medianos Productores de Café en la Cuenca del Lago Apanás-Jinoteqa	1.2	1.1	1.2	0.0	0.0	0.0	0.0	0.0	0.0	0.0	0.0	0.0	0.0
Apoyo al Plan Estratégico de la Policía Nacional 2008-2012	0.0	0.0	1.4	1.2	0.0	0.5	0.5	0.0	0.0	0.0	0.0	0.0	0.0
Apoyo al Plan Quinquenal de Salud 2005-2009. Fondo Nicaragüense para la Salud (FONSALUD)	2.9	2.7	1.5	1.2	1.4	0.0	0.0	0.0	0.0	0.0	0.0	0.0	0.0
Apoyo al Programa de Reconstrucción Post Félix en Nicaragua, Fase I	0.0	0.0	0.6	1.0	1.4	0.5	0.0	0.0	0.0	0.0	0.0	0.0	0.0
Apoyo al Rescate de la Identidad Indígena y Desarrollo de Subtiava	0.1	0.2	0.2	0.7	0.0	0.0	0.0	0.0	0.0	0.0	0.0	0.0	0.0
Apoyo fortalecimiento capacidades del poder judicial, en ambito seguridad juridica mediante implementacion y aplicación del código procesal civil en area jurisdiccional civil (2016-2018)	0.0	0.0	0.0	0.0	0.0	0.0	0.0	0.0	0.0	0.0	0.4	0.4	0.0
Asentamiento Rural Autosostenible Malpaisillo-Programa de Desarrollo Rural del Río Sinecapa	0.1	0.0	0.0	0.0	0.0	0.0	0.0	0.0	0.0	0.0	0.0	0.0	0.0
Plan sectorial para el desarrollo rural incluyente(PRORURAL 2010-2015)	0.0	0.0	0.0	0.0	0.0	1.6	0.5	1.6	0.0	0.0	0.0	0.0	0.0
Atención Integral para Mujeres Víctimas de violencia de género	0.0	0.8	0.0	0.4	0.0	1.3	0.5	0.0	0.0	0.0	0.0	0.0	0.0

Cuadro 9

Sector público: Donaciones por proyecto^{p/}*(millones de dólares)*

	2007	2008	2009	2010	2011	2012	2013	2014	2015	2016		2016	2017
										I	II		
Implementación sist. riego para pequeños productores economía familiar corredor seco norte de Nic.	0.0	0.0	0.0	0.0	0.0	0.0	0.0	0.0	0.5	0.0	0.0	0.0	0.0
Apoyo a corte suprema de justicia en mejora de eficien. judicial énfasis en lucha de violencia de género	0.0	0.0	0.0	0.0	0.0	0.0	0.0	0.0	0.4	0.0	0.0	0.0	0.0
Apoyo a preparación de estrategia del sector educativo de Nicaragua 2016-2020	0.0	0.0	0.0	0.0	0.0	0.0	0.0	0.0	0.2	0.0	0.0	0.0	0.0
Codesarrollo entre Costa Rica y Nicaragua	1.3	0.5	1.1	0.0	0.0	0.0	0.0	0.0	0.0	0.0	0.0	0.0	0.0
Desarrollo de la Base Económica y Productiva en la Región Autónoma del Atlántico Norte (RAAN)	0.0	0.0	0.0	0.3	0.4	0.2	0.3	0.0	0.0	0.0	0.0	0.0	0.0
Desarrollo Humano, Medio Ambiente en Franja Fronteriza Reserva Biósfera del Sudeste Nic	0.7	0.0	0.2	0.0	0.0	0.0	0.0	0.0	0.0	0.0	0.0	0.0	0.0
Desarrollo Humano y recuperación del Patrimonio de León Viejo	0.0	0.0	0.0	0.3	0.1	0.4	0.5	0.0	0.0	0.0	0.0	0.0	0.0
Escuela Taller de Acahualinca	0.0	0.0	0.4	0.4	0.0	0.0	0.0	0.0	0.0	0.0	0.0	0.0	0.0
Escuela Taller en la Región Autónoma del Atlántico Norte	0.3	0.0	0.0	0.0	0.0	0.0	0.0	0.0	0.0	0.0	0.0	0.0	0.0
Fortalecimiento a la Policía Nacional	0.0	1.9	1.0	1.7	1.4	1.1	0.0	0.0	0.0	0.0	0.0	0.0	0.0
Fortalecimiento Capacidades gestión Recurso Hídrico en Común. Rurales Golfo Fonseca	0.0	0.0	0.8	0.0	0.1	0.0	0.0	0.0	0.0	0.0	0.0	0.0	0.0
Fortalecimiento institucionalidad p/ implementación modelo autónomo de salud integral en RAAS	0.0	0.0	0.0	0.2	0.0	0.3	0.3	0.2	0.0	0.0	0.0	0.0	0.0
Fortalecimiento de la Oficina Técnica del Centro Histórico de Granada	0.0	0.0	0.1	0.0	0.0	0.0	0.0	0.0	0.0	0.0	0.0	0.0	0.0
Fortalecimiento del ejercicio de la Función Pública	0.0	0.1	0.0	0.0	0.0	0.0	0.0	0.0	0.0	0.0	0.0	0.0	0.0
Fortalecimiento del Sistema de Justicia Juvenil Especializada en la (RAAS)	0.0	0.0	0.0	0.3	0.2	0.0	0.0	0.0	0.0	0.4	0.3	0.6	0.0
Fortalecimiento Municipal: Alcaldía de Juiqalpa, Comalapa y Cuapa	0.0	0.1	0.0	0.0	0.0	0.0	0.0	0.0	0.0	0.0	0.0	0.0	0.0
Fortalecimiento al turismo comunitario para promover desarrollo local, a través de habilitación de centros turísticos "la vida en comunidad" (2016-2018)	0.0	0.0	0.0	0.0	0.0	0.0	0.0	0.0	0.0	0.0	0.7	0.7	0.0
Fortalecimiento de las mujeres artesanas del Tuno en la comunidad de Sakalwas, territorio Mavanqna Sauni As, Costa Caribe Norte (2016-2018)	0.0	0.0	0.0	0.0	0.0	0.0	0.0	0.0	0.0	0.0	0.1	0.1	0.0
Mejora de las condiciones de agua potable y saneamiento en 6 Municipios de Chinandega Norte	0.0	0.0	2.7	0.0	0.0	0.0	0.0	0.0	0.0	0.0	0.0	0.0	0.0
Mejora del acceso de la Mujeres a la Justicia en el Ámbito del Derecho de Familia	0.4	0.5	0.0	1.4	0.0	0.0	0.0	0.0	0.0	0.0	0.0	0.0	0.0
Mejora del ejercicio de los derechos sexuales y reproductivos en Jinotega y en la RAAN	0.7	1.1	1.2	0.0	0.0	0.0	0.0	0.0	0.0	0.0	0.0	0.0	0.0
Mejora y Ampliación del Sistema de Alcantarillado Sanitario en la Ciudad de Masaya	0.0	0.0	18.9	0.0	0.0	0.0	0.0	0.0	0.0	0.0	0.0	0.0	0.0
Programa Desarrollo con Base en Patrimonio Cultural Asociación Municipios de Masaya (AMUDEMÁS)	0.1	0.2	0.4	0.4	0.0	0.1	0.0	0.0	0.0	0.0	0.0	0.0	0.0
Programa de Desarrollo Municipal de Ticuantepe Fase I	0.0	0.3	0.3	0.4	0.2	0.1	0.0	0.0	0.0	0.0	0.0	0.0	0.0
Programa de Desarrollo Municipal de Tola Fase I	0.0	0.0	0.2	0.5	0.2	0.1	0.0	0.0	0.0	0.0	0.0	0.0	0.0
Programa Servicios de Agua Potable y Alcantarillado Sanitario en 7 localidades	0.0	0.0	30.6	0.0	0.0	0.0	0.0	0.0	0.0	0.0	0.0	0.0	0.0
Programa de Prevención, protección y atención integral de la violencia de género en (RAAS), Fase II	0.0	0.0	0.0	0.2	0.4	0.4	0.0	0.2	0.1	0.0	0.1	0.1	0.0
Programa Nicaragüense de Escuelas Taller/Formación profesional basado en calificaciones	0.0	0.9	1.1	0.7	0.0	0.3	0.2	0.0	0.0	0.0	0.0	0.0	0.0
Proyecto Desarrollo Integral del Barrio Acahualinca	1.2	2.0	9.9	13.7	2.0	2.2	0.2	0.0	0.0	0.0	0.0	0.0	0.0
Proyecto Desarrollo Integral de la comunidad indígena de Rama Cay	0.0	0.0	0.0	0.0	0.0	0.0	0.0	0.0	0.1	0.1	0.0	0.1	0.1
Proyecto "Mobilierio para talleres y laboratorios"	0.0	0.0	0.0	0.0	0.0	0.0	0.0	0.0	0.0	0.0	0.0	0.0	0.0
Proyecto casa de artesanía de Masaya	0.0	0.0	0.0	0.0	0.0	0.0	0.0	0.0	0.2	0.0	0.0	0.0	0.0
Proyecto Inventario Nacional Bienes Culturales de Nicaragua	0.1	0.1	0.1	0.2	0.0	0.1	0.0	0.0	0.0	0.0	0.0	0.0	0.0
Proyecto Ruta de Ciudades Coloniales de Nic. Del programa Ruta Colonial y de los Volcanes de Nic.	0.0	0.0	0.0	0.7	0.6	0.0	0.0	0.0	0.0	0.0	0.0	0.0	0.0
Proy. fortalecimiento de capacidades institucionales para la planificación urbana y territorial (2016-2018)	0.0	0.0	0.0	0.0	0.0	0.0	0.0	0.0	0.0	0.0	0.0	0.0	0.1
Proy. fortalecimiento sistema de justicia penal especializada en adolescentes con la corte suprema de justicia (2016-2018)	0.0	0.0	0.0	0.0	0.0	0.0	0.0	0.0	0.0	0.0	0.1	0.1	0.1
Reembolso Fondos del Programa de Conversión de Deuda II	0.0	0.0	0.0	10.4	0.0	0.0	0.0	0.0	0.0	0.0	0.0	0.0	0.0
Revitalización del Sector Urbano La Calzada de Granada	0.2	0.0	0.0	0.0	0.0	0.0	0.0	0.0	0.0	0.0	0.0	0.0	0.0
Ayuda de emergencia 2011	0.0	0.0	0.0	0.0	0.1	0.0	0.0	0.0	0.0	0.0	0.0	0.0	0.0
Fortalecimiento capacidades prevención e investigación contra el narcotráfico y crimen organizado de PN	0.0	0.0	0.0	0.0	0.0	0.0	0.5	0.0	0.0	0.0	0.0	0.0	0.0
Fortalecimiento capacidades MINREX-SREC, para establecimiento de nueva estructura dialogo con los socio	0.0	0.0	0.0	0.0	0.0	0.0	0.0	0.1	0.0	0.0	0.0	0.0	0.0
Fortalecimiento del deporte como herramienta de prevención social de la violencia en Nic.	0.0	0.0	0.0	0.0	0.0	0.0	0.0	0.2	0.2	0.0	0.0	0.0	0.0
Fortalecimiento Institucional al centro Nicaraguense de enseñanza audiovisual y cinematográfica de la cinemateca nacional	0.0	0.0	0.0	0.0	0.0	0.0	0.0	0.0	0.0	0.1	0.1	0.1	0.0
Apoyo a la impl. ejecución de ley integral contra violencia hacia la mujeres, a través fortalecim. CSJ F-II	0.0	0.0	0.0	0.0	0.0	0.0	0.0	0.5	0.0	0.0	0.0	0.0	0.0
Fortalecimiento capacidades nacionales para facilitar el cumplimiento a los planes estrategicos de desarrollo	0.0	0.0	0.0	0.0	0.0	0.0	0.0	0.1	0.0	0.0	0.0	0.0	0.0
Estudio sobre femicidio en Nicaragua en el año 2013	0.0	0.0	0.0	0.0	0.0	0.0	0.0	0.0	0.0	0.0	0.0	0.0	0.0
Programa cultura ciudadana fase -I	0.0	0.0	0.0	0.0	0.0	0.0	0.0	0.2	0.0	0.0	0.0	0.0	0.0

Cuadro 9

Sector público: Donaciones por proyecto^{p/}*(millones de dólares)*

	2007	2008	2009	2010	2011	2012	2013	2014	2015	2016		2016	2017
										I	II		
Insumos y medicamento de primer orden para la atención de dengue en Nicaragua	0.0	0.0	0.0	0.0	0.0	0.0	0.0	0.8	0.0	0.0	0.0	0.0	0.0
Apoyo a las actividades de emergencias causadas por desastres naturales	0.0	0.0	0.0	0.0	0.0	0.1	0.0	0.0	0.0	0.0	0.0	0.0	0.0
Irán	0.0	0.0	0.2	1.0	0.0	0.0	0.0	0.0	0.0	0.0	0.0	0.0	0.0
Ayuda de emergencia 2011	0.0	0.0	0.0	0.0	0.0	0.0	0.0	0.0	0.0	0.0	0.0	0.0	0.0
Construcción de Policlínico por la Sociedad de la Media Luna Roja Iraní	0.0	0.0	0.2	1.0	0.0	0.0	0.0	0.0	0.0	0.0	0.0	0.0	0.0
Islandia	0.0	1.3	1.0	0.7	0.0	0.0	0.0	0.0	0.0	0.0	0.0	0.0	0.0
Construcción de Aulas en Centros Escolares de la Región Autónoma del Atlántico Norte y Sur	0.0	0.4	0.1	0.0	0.0	0.0	0.0	0.0	0.0	0.0	0.0	0.0	0.0
Formación de Capacidades para el Desarrollo Geotérmico	0.0	0.9	0.9	0.7	0.0	0.0	0.0	0.0	0.0	0.0	0.0	0.0	0.0
Palestina	0.0	0.0	0.0	0.0	0.0	0.0	0.0	0.0	0.0	0.0	0.0	0.0	0.0
Ayuda de emergencia 2011	0.0	0.0	0.0	0.0	0.0	0.0	0.0	0.0	0.0	0.0	0.0	0.0	0.0
Italia	4.1	0.0	0.1	1.4	0.0	0.0	0.0	0.0	0.0	0.0	0.0	0.0	0.0
MHCP/Apoyo Presupuestario General/líquido	0.0	0.0	0.0	0.2	0.0	0.0	0.0	0.0	0.0	0.0	0.0	0.0	0.0
MHCP/IAO-ATN/FCPB-MEPCAGPACA-MIFIC	0.0	0.0	0.0	0.0	0.0	0.0	0.0	0.0	0.0	0.0	0.0	0.0	0.0
Potenciamiento Sist. Recolección y Gestión Desechos Sólidos y Mejoram. Condiciones Vida Managua	4.1	0.0	0.1	1.1	0.0	0.0	0.0	0.0	0.0	0.0	0.0	0.0	0.0
Japón	20.7	45.2	15.9	11.0	9.2	35.0	18.7	9.2	5.9	0.0	7.8	7.8	13.3
Asistencia para agricultores de escasos recursos KR-2	0.0	4.8	3.1	0.0	0.0	0.0	0.0	0.0	0.0	0.0	0.0	0.0	0.0
Ayuda de emergencia estado de calamidad	0.0	0.0	0.0	0.0	0.1	0.0	0.0	0.0	0.0	0.0	0.0	0.0	0.0
Cooperación Técnica: Becas (Cursos de Capacitación) 2015	1.0	0.9	0.6	0.7	0.0	0.0	1.0	0.7	0.5	0.0	0.0	0.0	0.0
Construcción del Hospital General en el Departamento de Boaco	2.1	9.9	0.0	0.0	0.0	0.0	0.0	0.0	0.0	0.0	0.0	0.0	0.0
Construcción y equipamiento del hospital departamental del SILAIS Zelaya Central	0.0	0.0	0.0	0.0	0.0	0.0	0.0	0.0	0.0	0.0	0.0	0.0	8.1
Cooperación Técnica: Asesoría en fomento de la industria local	0.0	0.0	0.0	0.0	0.0	0.0	0.0	0.0	0.0	0.0	0.0	0.0	0.1
Cooperación Técnica: Becas (Cursos de Capacitación) 2017	0.0	0.0	0.0	0.0	0.0	0.0	0.0	0.0	0.0	0.0	0.0	0.0	0.5
Cooperación Técnica: Fortalecimiento de capacidades en el estudio y analisis del mercurio	0.0	0.0	0.0	0.0	0.0	0.0	0.0	0.0	0.0	0.0	0.0	0.0	0.3
Cooperación Técnica: Fortalecimiento de capacidades de gestión de agua no facturada en la ciudad de Managua	0.0	0.0	0.0	0.0	0.0	0.0	0.0	0.0	0.0	0.0	0.0	0.0	0.3
Cooperación Técnica: Plan maestro para el desarrollo urbano del municipio de Managua	0.0	0.0	0.0	0.0	0.0	0.0	0.0	0.0	0.0	0.0	0.0	0.0	0.5
Cooperación Técnica: Proyecto para el aprendizaje amigable de matemática en educación Secundaria	0.0	0.0	0.0	0.0	0.0	0.0	0.0	0.0	0.0	0.0	0.0	0.0	0.2
Construcción del puente Paso Real	0.0	0.0	0.0	0.0	0.0	0.0	0.0	0.0	0.0	0.0	7.5	7.5	0.0
Cooperación Técnica: Difusión de Tecnología en Agricultura Sostenible a Pequeños Productores	0.0	0.7	0.8	0.7	0.0	0.0	0.5	0.0	0.0	0.0	0.0	0.0	0.0
Cooperación Técnica: Fomento Capacidades, Alianza Comunitaria p/ Desarrollo Territorial Rural	0.0	0.0	0.5	0.3	0.0	0.3	0.1	0.0	0.0	0.0	0.0	0.0	0.0
Cooperación Técnica: Proyecto Fortalecimiento Control Chagas SILAIS Madriz, N. Segovia y Mataq.	0.0	0.0	0.1	0.7	0.0	0.0	0.8	0.5	0.0	0.0	0.0	0.0	0.0
Cooperación Técnica: Proyecto de Manejo Forestal Participativo	0.0	0.0	0.4	0.1	0.0	0.0	0.0	0.0	0.0	0.0	0.0	0.0	0.0
Cooperación Técnica: Sistema Mejoramiento Tecnología p/ Constr. Vivienda Pop. Sismo-Resistente	3.5	3.9	0.0	0.1	0.0	0.0	0.1	0.1	0.0	0.0	0.0	0.0	0.0
Cooperación Técnica: Proyecto de Mejoramiento Técnico-profesional sector agropecuario	0.0	0.0	0.0	0.0	0.0	0.0	0.3	0.6	0.4	0.0	0.0	0.0	0.3
Cooperación Técnica: Expertos individuales 2013	0.0	0.0	0.0	0.0	0.0	0.0	0.1	0.0	0.0	0.0	0.0	0.0	0.0
Coperación Técnica: Proyecto para el estudio del plan nacional de transporte	0.0	0.0	0.0	0.0	0.0	0.0	0.0	1.5	0.0	0.0	0.0	0.0	0.0
Coperación Técnica:Desarrollo de capacidades sobre contol de agua no facturada para ENACAL	0.0	0.0	0.0	0.0	0.0	0.0	0.1	0.2	0.1	0.0	0.0	0.0	0.0
Coperación Técnica:Mejoramiento de capacidades en el monitoreo de cantaminación por el mercurio	0.0	0.0	0.0	0.0	0.0	0.0	0.0	0.0	0.2	0.0	0.0	0.0	0.0
Proyecto fortalecimiento capacidades del Centro Asesoramiento de Tsunami en America Central (CATAC)	0.0	0.0	0.0	0.0	0.0	0.0	0.0	0.0	0.0	0.0	0.0	0.0	0.3
Proyecto desarrollo d capacidades para gestion de riesgos a desastres en America Central BOSAI fase II	0.0	0.0	0.0	0.0	0.0	0.0	0.0	0.0	0.0	0.0	0.0	0.0	1.4
Asesor en desarrollo de sistemas de estadística industrial	0.0	0.0	0.0	0.0	0.0	0.0	0.0	0.0	0.2	0.0	0.0	0.0	0.0
Asesoría en desarrollo económico local	0.0	0.0	0.0	0.0	0.0	0.0	0.0	0.0	0.1	0.0	0.0	0.0	0.0
Coperación Técnica:Asesor en desarrollo industrial (Pesca)	0.0	0.0	0.0	0.0	0.0	0.0	0.0	0.5	0.0	0.0	0.3	0.3	0.0
Proyecto fortalecimiento a gestion municipal para el desarrollo local	0.0	0.0	0.0	0.0	0.0	0.0	0.0	0.1	0.6	0.0	0.0	0.0	0.0
Proyecto salud de madres niños y niñas en Silais Chontales y Silais Zelaya Central	0.0	0.0	0.0	0.0	0.0	0.0	0.0	0.1	0.7	0.0	0.0	0.0	0.6
Proyecto de Construcción del puente Santa Fe	0.0	0.0	0.0	0.6	2.2	17.5	6.8	0.0	0.0	0.0	0.0	0.0	0.0
Fortalecimiento modelo integrado preveención y atención riesgo social a familia y comunidades (FOSNAR II)	0.0	0.0	0.0	0.0	0.0	0.0	0.6	0.5	0.3	0.0	0.0	0.0	0.0

Cuadro 9

Sector público: Donaciones por proyecto^{p/}*(millones de dólares)*

	2007	2008	2009	2010	2011	2012	2013	2014	2015	2016		2016	2017
										I	II		
Fortalecimiento de la Coordinación Nacional de la Cooperación Externa Fase III 2008-2010	0.0	0.2	0.2	0.2	0.0	0.0	0.0	0.0	0.0	0.0	0.0	0.0	0.0
Mitigación de Deslizamientos de Tierra en Nicaragua	0.0	0.1	0.0	0.0	0.0	0.0	0.0	0.0	0.0	0.0	0.0	0.0	0.0
Programa Desarrollo Hidroelectricidad a Pequeña Escala para Usos Productivos Zonas fuera de Red	0.0	0.0	3.1	2.6	1.9	0.0	3.2	0.0	0.0	0.0	0.0	0.0	0.0
Programa para el fortalecimiento de la buena gestión pública 2012-2014	0.0	0.0	0.0	0.0	0.0	0.0	1.0	0.0	0.0	0.0	0.0	0.0	0.0
Fortalecimiento y desarr. modelo policial comunitario proactivo a través de capacidades técnicas de la PN	0.0	0.0	0.0	0.0	0.0	0.0	0.0	0.9	0.5	0.2	0.0	0.2	0.0
Proyecto promoción y defensa derechos humanos de personas lesbico, gay, bisexual y transexuales (LGBT)	0.0	0.0	0.0	0.0	0.0	0.0	0.0	0.1	0.0	0.0	0.0	0.0	0.0
Programa Sectorial de Desarrollo Rural Productivo Sostenible (PRORURAL) 2007-2009	2.4	3.6	1.7	0.0	0.0	0.0	0.0	0.0	0.0	0.0	0.0	0.0	0.0
Suecia	30.2	23.8	16.9	2.2	0.0	0.0	0.0	0.0	0.0	0.0	0.0	0.0	0.0
Administración Económica PSTAC 3877-Ni	0.5	1.0	0.0	0.0	0.0	0.0	0.0	0.0	0.0	0.0	0.0	0.0	0.0
Apoyo al desarrollo de una Agenda Nacional de Investigación (CONICYT)	0.0	0.1	0.0	0.0	0.0	0.0	0.0	0.0	0.0	0.0	0.0	0.0	0.0
Apoyo desarrollo Agenda Nacional Investigación Ene2007-Jun2008 Ext.30Jun.09(CONICYT)	0.0	0.3	0.2	0.0	0.0	0.0	0.0	0.0	0.0	0.0	0.0	0.0	0.0
Apoyo Plan Quinquenal de Salud 2005-2009 a través del Fondo Nic. para la Salud (FONSALUD)	5.8	6.4	5.4	0.0	0.0	0.0	0.0	0.0	0.0	0.0	0.0	0.0	0.0
Apoyo al Presupuesto General de la República 2005-2006	0.0	0.0	0.0	0.0	0.0	0.0	0.0	0.0	0.0	0.0	0.0	0.0	0.0
Apoyo al Programa de Fortalecimiento y Reestructuración de la Policía Nacional de Nicaragua	3.9	3.0	3.1	0.9	0.0	0.0	0.0	0.0	0.0	0.0	0.0	0.0	0.0
Apoyo para la operación de recompra de la deuda externa comercial	5.1	0.0	0.0	0.0	0.0	0.0	0.0	0.0	0.0	0.0	0.0	0.0	0.0
Cooperación para Investigación Universitaria	3.9	2.6	0.0	0.0	0.0	0.0	0.0	0.0	0.0	0.0	0.0	0.0	0.0
FONDEAGRO fase II-III- (2004-2009)	6.8	5.3	4.6	1.2	0.0	0.0	0.0	0.0	0.0	0.0	0.0	0.0	0.0
Fortalecimiento Institucional Gestión Ministerio Público, Atención Víctimas Conflictos Penales	0.9	0.1	0.0	0.0	0.0	0.0	0.0	0.0	0.0	0.0	0.0	0.0	0.0
Programa Apoyo a la Consolidación de un Servicio de Facilitadores Judiciales	0.0	1.1	0.0	0.0	0.0	0.0	0.0	0.0	0.0	0.0	0.0	0.0	0.0
Programa Apoyo al Régimen Autonomo Costa Atlántica (PROCARIBE)	0.3	0.7	0.4	0.0	0.0	0.0	0.0	0.0	0.0	0.0	0.0	0.0	0.0
Programa Sectorial de Desarrollo Rural Productivo Sostenible (PRORURAL) 2007-2009	2.6	3.2	2.7	0.0	0.0	0.0	0.0	0.0	0.0	0.0	0.0	0.0	0.0
Proyecto de Formación de Enfermeras Obstetras 2004-2009	0.4	0.0	0.5	0.1	0.0	0.0	0.0	0.0	0.0	0.0	0.0	0.0	0.0
Suiza	15.0	15.0	7.6	8.9	16.3	21.8	14.8	17.3	8.3	3.3	13.6	16.8	0.9
Apoyo a la Estrategia de Gobernabilidad y Anticorrupción Fase II 2005-2008 Ext. dic.09	0.0	0.1	0.1	0.0	1.2	0.1	0.0	0.0	0.0	0.0	0.0	0.0	0.0
Apoyo fortalecimiento capacidades p/ elaborar marco de gastos de mediano plazo en Nic.	0.4	0.3	0.0	0.0	0.6	0.5	0.0	0.0	0.0	0.0	0.0	0.0	0.0
Apoyo al proceso de transmisión de Gobiernos locales	0.0	0.0	0.5	1.0	1.1	1.7	0.0	0.0	0.0	0.0	0.0	0.0	0.0
Apoyo Presupuestario para el período 2005-2008	5.2	5.2	0.0	0.0	0.7	0.4	0.0	0.0	0.0	0.0	0.0	0.0	0.0
Apoyo a la Oficina de Estudios Económicos de MHCP (OEE-MHCP)	0.0	0.0	0.0	0.0	0.1	0.3	0.2	0.2	0.0	0.0	0.0	0.0	0.0
Fortalecimiento competencia Social y Empoderamiento para mejorar, detener y control	0.0	0.0	0.0	0.0	0.0	0.0	0.1	0.0	0.0	0.0	0.0	0.0	0.0
Desarrollo de la Hidroelectricidad a Pequeña Escala para usos Productivos en Zonas fuera de Red	2.2	2.7	0.3	1.1	2.1	3.5	1.9	0.8	0.2	0.0	0.0	0.0	0.0
Proyecto Ampliación Cobertura Agua y Saneamiento Rural RAAN, Matag., Jinot. y Segovias (AGUASAN)	2.3	0.8	1.0	1.3	3.1	8.2	4.8	5.3	1.5	0.9	0.5	1.4	0.0
Programa Fomento de Servicios Financieros para la Pequeña Empresa y Pequeño Productor de Nic.	0.5	0.6	0.0	0.0	0.6	0.4	0.0	0.0	0.0	0.0	0.0	0.0	0.0
Programa Prevención Desastres Nat. (PREVAC) - COSUDE - (2005-2009)	0.5	0.2	0.4	0.6	0.2	0.2	0.0	0.0	0.0	0.0	0.0	0.0	0.0
Construcción nueva carretera (COSUDE)	0.0	0.0	0.0	0.0	0.1	0.0	0.0	0.0	0.0	0.0	0.0	0.0	0.0
Programa Manejo Integrado de Plagas para Pequeños Productores de Granos Básicos de Nicaragua	0.2	0.3	0.4	0.4	0.0	0.0	0.0	0.0	0.0	0.0	0.0	0.0	0.0
Programa Mejoramiento de las Competencias para la Empleabilidad de Jóvenes en Nicaragua	0.3	0.5	0.5	0.0	0.7	0.2	1.4	1.6	0.0	0.0	0.0	0.0	0.0
Programa Pyme Rural	0.0	0.4	1.0	1.2	0.9	1.1	0.9	0.8	0.0	0.0	0.0	0.0	0.0
Programa Reforzando Oportunidades Mercado Productos Orgánicos y Comercio Equitativo	0.0	0.3	0.3	0.3	0.1	0.1	0.0	0.0	0.0	0.0	0.0	0.0	0.0
Programa Regional de Promoción Empresarial II y III Fase	0.6	0.1	0.2	0.0	0.0	0.0	0.0	0.0	0.0	0.0	0.0	0.0	0.0
Programa Sectorial de Desarrollo Rural Productivo Sostenible (PRORURAL- Incluy.) 2007-2015	1.9	2.8	2.4	2.9	2.2	2.3	2.1	2.3	0.0	0.0	0.0	0.0	0.0
Programa emprendimiento familiares en diez municipios de la Segovias (PRODET) 2016-2020	0.0	0.0	0.0	0.0	0.0	0.0	0.0	0.0	0.0	0.0	0.8	0.8	0.0
Proy. Equipamiento y desarrollo de capacidades para funcionamiento del laboratorio de suelos del Instituto Nicaraguense de tecnología agropecuaria (INTA) en centro de desarrollo tecnológico de Posolteca	0.0	0.0	0.0	0.0	0.0	0.0	0.0	0.0	0.0	0.0	0.4	0.4	0.0
Innovación y difusión tecnológica de adaptación de la agricultura al cambio climático en el corredor seco de nicaraqua (AGRIADAPTA)	0.0	0.0	0.0	0.0	0.0	0.0	0.0	0.0	0.0	0.0	1.5	1.5	0.0
Proy. Asistencia técnica para el fortalecimiento de las finanzas climáticas y gestión de riesgo 2016-2017	0.0	0.0	0.0	0.0	0.0	0.0	0.0	0.0	0.0	0.0	0.1	0.1	0.0

Cuadro 9

Sector público: Donaciones por proyecto^{p/}*(millones de dólares)*

	2007	2008	2009	2010	2011	2012	2013	2014	2015	2016		2016	2017
										I	II		
Contribución adicional al programa ambiental de gestión de riesgos de desastres y cambios climaticos	0.0	0.0	0.0	0.0	0.0	0.0	0.0	0.0	0.0	0.0	0.9	0.9	0.0
Capacitación y asistencia tecnica para certificación del cumplimiento de las nuevas NTCI en 23 municipalidades beneficiadas con el proyecto APIM	0.0	0.0	0.0	0.0	0.0	0.0	0.0	0.0	0.0	0.0	0.0	0.0	0.0
Auditorias externas gubernamentales financieras y de cumplimiento a 20 municipalidades beneficiarias con fondos del proyecto APIM	0.0	0.0	0.0	0.0	0.0	0.0	0.0	0.0	0.0	0.0	0.1	0.1	0.0
Fortalecimiento institucional Ministerio de Hacienda y Credito Público (MHCP) en marco del proyecto APIM	0.0	0.0	0.0	0.0	0.0	0.0	0.0	0.0	0.0	0.0	0.3	0.3	0.0
Tercera Fase del Programa de Gobernabilidad Local (julio 2005-diciembre 2008) IV Fase 2010-2012	0.9	0.7	0.5	0.0	1.1	2.6	0.0	0.0	0.0	0.0	0.0	0.0	0.0
Creación de capacidades exportadoras en PYME, fortalecimiento sistema nac. de calidad PRO - Exporta	0.0	0.0	0.0	0.0	1.0	0.0	0.4	0.0	0.0	0.0	0.0	0.0	0.0
Prog. manejo integrado plagas peq. productores granos bas. en Am. Central (PROMIPAC) Fase 2009 2012	0.0	0.0	0.0	0.0	0.5	0.3	0.1	0.0	0.0	0.0	0.0	0.0	0.0
Programa COMPAL II	0.0	0.0	0.0	0.0	0.0	0.0	0.0	0.0	0.0	0.0	0.0	0.0	0.0
I- Fase proyecto de apoyo directo para inversiones municipales APIM-COSUDE	0.0	0.0	0.0	0.0	0.0	0.0	1.9	3.8	2.2	0.6	2.3	2.9	0.2
Programa gestión comunitaria de la cuenca del rio Dipilto	0.0	0.0	0.0	0.0	0.0	0.0	0.0	0.0	0.0	0.5	1.1	1.6	0.0
Desarrollo capacidades del INETER para alerta temprana por terremoto en Nic. Y Centroamerica 2016-2017	0.0	0.0	0.0	0.0	0.0	0.0	0.0	0.0	0.0	0.0	0.0	0.0	0.0
Mejora al clima de inversiones con enfoque pro pobres	0.0	0.0	0.0	0.0	0.0	0.0	0.0	0.0	0.0	0.1	0.0	0.1	0.0
Adaptacion de la agricultura al cambio climatico a travez de la cosecha de agua en Nicaragua 2014-2020	0.0	0.0	0.0	0.0	0.0	0.0	0.0	0.8	0.0	0.0	3.3	3.3	0.0
Fortalecimiento de capacidades técnicas del SINAPRE para reducción de riesgos de desastres en el país	0.0	0.0	0.0	0.0	0.0	0.0	0.0	0.4	0.2	0.2	0.0	0.2	0.0
Proyec. apoyo fortalecimiento capacid. para elaborar marco presupuestario mediano plazo F-III 2013-2015	0.0	0.0	0.0	0.0	0.0	0.0	0.0	0.8	0.0	0.0	0.0	0.0	0.0
Prog. mejoramiento capacid. organizativas y productivas de productores de cacao en triangulo minero	0.0	0.0	0.0	0.0	0.0	0.0	0.0	0.0	1.5	0.6	1.1	1.7	0.0
Prog. Fortalecimiento del INATEC para desarrollo competencia para empleabilidad jovenes de regiones norte, sur y occidente de Nic.	0.0	0.0	0.0	0.0	0.0	0.0	0.0	0.0	2.2	0.3	0.7	1.0	0.0
Fortalecimiento del sistema Nicaraguense de Investigación e innovación agropecuaria	0.0	0.0	0.0	0.0	0.0	0.0	0.0	0.0	0.4	0.0	0.5	0.5	0.0
Programa Fortalecimiento profesional para la empleabilidad de jovenes en Nicaragua Fase III	0.0	0.0	0.0	0.0	0.0	0.0	0.0	0.0	0.0	0.0	0.0	0.0	0.6
Proy. Fortalecim. sist. Nacional de Inversiones públicas integracion de instrum. evaluacion y reducción de riesgo a desastres, adptación al cambio climatico en ciclo de proyectos de inversión pública.	0.0	0.0	0.0	0.0	0.0	0.0	0.0	0.0	0.1	0.1	0.1	0.2	0.0
Programa Fortalecimiento buena gestión pública -2012-14	0.0	0.0	0.0	0.0	0.0	0.0	1.0	0.6	0.0	0.0	0.0	0.0	0.0
Venezuela	19.3	1.7	0.0	0.0	0.0	0.0	0.0	0.0	0.0	0.0	0.0	0.0	0.0
Ayuda por efecto del Huracán Félix	16.4	0.0	0.0	0.0	0.0	0.0	0.0	0.0	0.0	0.0	0.0	0.0	0.0
Gasto Corriente Bienes y Servicios p/ Mantenimiento Red Agua Potable y Alcantarillado Sanitario	1.7	1.7	0.0	0.0	0.0	0.0	0.0	0.0	0.0	0.0	0.0	0.0	0.0
Proyectos de Hidrogesa	1.2	0.0	0.0	0.0	0.0	0.0	0.0	0.0	0.0	0.0	0.0	0.0	0.0
Multilaterales	133.5	65.5	63.3	68.9	82.5	84.5	99.5	92.2	84.2	40.1	94.3	134.4	61.4
Asociación Internacional de Fomento (AIF/BM)	32.5	0.0	0.7	10.2	31.3	35.2	31.4	28.8	20.9	15.3	49.1	64.4	32.5
Apoyo para la operación de recompra de la deuda externa comercial	32.5	0.0	0.0	0.0	0.0	0.0	0.0	0.0	0.0	0.0	0.0	0.0	0.0
Dispensa en el pago del servicio de la deuda externa (waiver)	0.0	0.0	0.7	0.5	0.4	0.4	0.4	0.4	0.4	0.2	0.1	0.3	0.1
Electrificación Rural en Zonas Aisladas del Sistema Interconectado Nacional (PERZA) 3760	0.0	0.0	0.0	2.5	1.4	0.0	0.0	0.0	0.0	0.0	0.0	0.0	0.0
Proyecto de sostenibilidad del sector de agua y saneamiento rural	0.0	0.0	0.0	0.0	0.0	0.0	0.0	0.0	0.0	0.1	0.3	0.3	0.5
Proyecto para el fortalecimiento del sistema de salud publica en Nicaragua	0.0	0.0	0.0	0.0	0.0	0.0	0.0	0.0	0.0	4.5	5.7	10.2	17.6
Apoyo para incremento de productividad, seguridad alimentaria y nutricional en Costa Caribe Nic. (GAFSP)	0.0	0.0	0.0	0.0	0.0	0.0	0.0	0.0	0.0	2.2	1.5	3.7	5.9
Fortalecimiento Vigilancia y Evaluación para emergencia Epidemiológicas (GRF 3094-NI)	0.0	0.0	0.0	0.0	0.4	0.0	0.0	0.0	0.0	0.0	0.0	0.0	0.0
Fortalecimiento de los servicios de educación primaria en Nicaragua EFA-FTI (N° TF-057311)	0.0	0.0	0.0	7.0	0.0	0.0	0.0	0.0	0.0	0.0	0.0	0.0	0.0
Financiamiento adicional IV- Programa de rehabilitación y mantenimiento de carreteras 4736-NI	0.0	0.0	0.0	0.0	9.3	13.8	4.6	1.7	0.0	0.0	0.0	0.0	0.0
Proyecto Mejora de la Salud Familiar y Comunitaria (H-6220-NI)	0.0	0.0	0.0	0.0	1.8	2.3	2.7	0.0	1.2	0.0	0.0	0.0	0.0
Programa Corazón-MARENA	0.0	0.0	0.0	0.0	1.7	1.4	0.0	0.0	0.0	0.0	0.0	0.0	0.0
Programa de Emergencia Alimentaria	0.0	0.0	0.0	0.0	0.0	0.0	0.0	0.0	0.0	0.0	0.0	0.0	0.0
Proyecto de Agua y Saneamiento para la Región de Managua (PRASMA)4527-NI	0.0	0.0	0.0	0.0	3.0	6.3	4.2	3.3	0.0	0.0	0.0	0.0	0.0
Financiamiento adicional al Proy. de Abastecimiento de Agua y Saneamiento en las zonas rurales de Nic.	0.0	0.0	0.0	0.0	0.0	0.0	0.0	2.5	0.0	0.0	0.0	0.0	0.0
Proyecto de Agua y Saneamiento (Rural) 4471-0-NI. 4070-0-NI	0.0	0.0	0.0	0.0	7.0	5.3	3.2	2.7	0.0	0.0	0.0	0.0	0.0

Cuadro 9

Sector público: Donaciones por proyecto ^{p/}*(millones de dólares)*

	2007	2008	2009	2010	2011	2012	2013	2014	2015	2016		2016	2017
										I	II		
Proyecto Fortalecimiento de los Sistemas de Salud y Respuestas a Emergencias Epidemiológicas.	0.0	0.0	0.0	0.2	4.9	0.1	0.0	0.0	0.0	0.0	0.0	0.0	0.0
Proyecto Modernización del MIFIC	0.0	0.0	0.0	0.0	0.0	0.0	0.0	0.0	0.0	0.0	0.0	0.0	0.0
Segundo Proyecto de Tecnología Agrícola Ampliación Planta II MAGFOR 4127-NI	0.0	0.0	0.0	0.0	1.2	0.4	2.6	5.6	0.0	0.0	0.0	0.0	0.0
Asociación servicios de bosques de carbón (TF-99264-PR-FCPF)Reduc. emisiones deforestación (REDD)	0.0	0.0	0.0	0.0	0.0	0.1	0.1	0.0	0.0	0.0	0.0	0.0	0.0
Proyec. Apoyo preparación de estrategia para reducción de emisiones por deforestación y degradación forestal (ENDE-REDD)	0.0	0.0	0.0	0.0	0.0	0.0	0.0	0.6	0.2	0.6	0.4	1.0	0.7
Fortalecimiento del sistema de estadísticas vitales en Nic. (TF-097259)	0.0	0.0	0.0	0.0	0.0	0.3	0.0	0.0	0.0	0.0	0.0	0.0	0.0
Proyecto de Adaptación al cambio climático en el Sector de abastecimiento de Agua Potable(PACCAS)	0.0	0.0	0.0	0.0	0.0	0.0	1.0	0.4	0.3	0.4	0.2	0.6	0.5
Proyecto Protección Social No.4862-NI y ATN-GRANT No. TF010216 MIFAMILIA	0.0	0.0	0.0	0.0	0.0	1.8	0.9	0.0	0.0	0.0	0.0	0.0	0.0
Proyecto de apoyo a la estrategia del sector educativo en Nicaragua AGE/MINED	0.0	0.0	0.0	0.0	0.0	0.0	0.8	2.0	4.2	7.3	11.4	18.7	0.0
Financiamiento adicional al proyecto de recuperación de emergencia del Huracan Felix H817 GRAAN	0.0	0.0	0.0	0.0	0.0	0.0	0.5	0.0	0.0	0.0	0.0	0.0	0.0
Proyecto de gestión de las finanzas públicas de Nicaragua (PMSAF-TF14059-MHCP)	0.0	0.0	0.0	0.0	0.0	0.0	0.3	0.8	0.0	0.0	0.0	0.0	0.0
Programa de seguridad alimentaria en la Costa Caribe (GAFSP)	0.0	0.0	0.0	0.0	0.0	0.0	0.0	0.0	2.5	0.0	0.0	0.0	0.0
Fortalecimiento de la capacidad institucional de la GRAAN	0.0	0.0	0.0	0.0	0.0	0.0	0.1	0.0	0.1	0.1	0.3	0.4	0.0
Proyecto mejoramiento de la Infraestructura de caminos rurales	0.0	0.0	0.0	0.0	0.0	0.0	0.0	0.0	5.5	0.0	0.0	0.0	0.0
Proyecto de Mejoramiento de Infraestructura Vial Rural (H9830)	0.0	0.0	0.0	0.0	0.0	0.0	0.0	0.0	0.5	0.0	0.0	0.0	0.0
Proyecto de Mejoramiento de Infraestructura Vial Rural (5533 - Prestamo) - H9830 MTI	0.0	0.0	0.0	0.0	0.0	0.0	0.0	0.0	0.0	0.0	23.6	23.6	0.0
Proyecto de Mejoramiento de Infraestructura Vial Rural (5533 - Prestamo) - H9830 MTI	0.0	0.0	0.0	0.0	0.0	0.0	0.0	0.0	0.0	0.0	0.0	0.0	7.2
Proyecto de Mejoramiento de Infraestructura Vial Rural ATN-GRANT No. H7440-5028 - 5533 MTI	0.0	0.0	0.0	0.0	0.0	3.0	10.0	8.9	5.9	0.0	5.5	5.5	0.0
Banco Interamericano de Desarrollo (BID)	0.6	0.7	1.0	3.1	3.0	3.6	6.2	6.1	1.1	0.4	1.5	1.8	3.8
Actualización de las Cuentas Nacionales	0.0	0.0	0.0	0.1	0.1	0.1	0.0	0.0	0.0	0.0	0.0	0.0	0.0
Apoyo al Plan Nacional de Desarrollo Humano	0.0	0.0	0.0	0.0	0.2	0.1	0.0	0.0	0.0	0.0	0.0	0.0	0.0
Apoyo al Programa Gestión Fiscal y Reforma del Gasto Social II (ATN-SF-11260-NI-APGEFREGA-MH)	0.0	0.0	0.0	0.3	0.1	0.0	0.0	0.0	0.0	0.0	0.0	0.0	0.0
Apoyo Balanza de Pagos (subvención de intereses de deuda externa pública)	0.6	0.7	1.0	0.9	0.8	0.7	0.7	0.4	0.1	0.0	0.0	0.0	0.0
Diseño Implementación SISCAE II (ATN-SF-12396-NI)	0.0	0.0	0.0	0.0	0.1	0.2	0.0	0.0	0.0	0.0	0.0	0.0	0.0
Estrategia Promoción Vigilancia Nutricional	0.0	0.0	0.0	0.0	0.3	0.0	0.0	0.0	0.0	0.0	0.0	0.0	0.0
Fortalecimiento de la Programación y Gestión Fiscal (ATN/SF-11957-NI-MHCP)	0.0	0.0	0.0	0.3	0.1	0.0	0.0	0.0	0.0	0.0	0.0	0.0	0.0
Fortalecimiento Función Auditoría Contraloría General de la República de Nicaragua	0.0	0.0	0.0	0.0	0.1	0.1	0.0	0.0	0.0	0.0	0.0	0.0	0.0
Fortalecimiento Institucional- MHCP / mejoramiento eficiencia MHCP (ATN/OC-13856-NI)	0.0	0.0	0.0	0.2	0.4	0.0	0.5	0.4	0.0	0.0	0.0	0.0	0.0
Implementación del Registro Único de Contribuyentes (RUC): Primera Fase ATN/SF-10614-NI-DGI	0.0	0.0	0.0	0.1	0.0	0.6	0.0	0.0	0.0	0.0	0.0	0.0	0.0
Apoyo Institucional Sistema Gestión de Resultados a MHCP/AISGR ATN/OC-100222-NI	0.0	0.0	0.0	0.2	0.3	0.0	0.0	0.0	0.0	0.0	0.0	0.0	0.0
Apoyo Fortalecimiento INIDE ATN/OC-12819-NI	0.0	0.0	0.0	0.0	0.3	0.2	0.0	0.0	0.0	0.0	0.0	0.0	0.0
Fortalecimiento Institucional Ejecución Inversión Pública ATN/11404-NI	0.0	0.0	0.0	0.0	0.0	0.3	0.0	0.0	0.0	0.0	0.0	0.0	0.0
Fortalecimiento Institucional de la Asamblea Nacional	0.0	0.0	0.0	0.0	0.0	0.0	0.0	0.0	0.0	0.0	0.2	0.2	0.1
Proyecto asistencia técnica a ENACAL en planificación, programación y ejecución obras de agua y saneamiento ATN/MA-14927-NI	0.0	0.0	0.0	0.0	0.0	0.0	0.0	0.0	0.0	0.1	0.0	0.1	0.0
Fortalecimiento Sistema de Planificación ATN-11815-NI	0.0	0.0	0.0	0.0	0.0	0.1	0.3	0.0	0.0	0.0	0.0	0.0	0.0
Sistema Sostenible Labor de Jóvenes ATN/ME-12287-NI	0.0	0.0	0.0	0.0	0.0	0.2	0.3	0.0	0.0	0.0	0.0	0.0	0.0
Inserción laboral de jóvenes nicaraguense mediante la creación de un sistema sostenible de formación	0.0	0.0	0.0	0.0	0.0	0.0	0.0	0.2	0.0	0.0	0.0	0.0	0.0
Fortalecimiento de la Compra Pública Municipal ATN/ME-12665-NI (Haciendo uso del TIC)	0.0	0.0	0.0	0.0	0.0	0.1	0.1	0.0	0.0	0.0	0.0	0.0	0.0
MHCP/ATN-SF-10647-NI-APREPINSE-ME	0.0	0.0	0.0	0.2	0.0	0.0	0.0	0.0	0.0	0.0	0.0	0.0	0.0
MHCP/BID ATN JF PDEEM-MEM	0.0	0.0	0.0	0.5	0.0	0.0	0.0	0.0	0.0	0.0	0.0	0.0	0.0
MHCP/BID ATN SF CNE	0.0	0.0	0.0	0.0	0.0	0.0	0.0	0.0	0.0	0.0	0.0	0.0	0.0
MHCP/BID PFOR MITRAB	0.0	0.0	0.0	0.1	0.0	0.0	0.0	0.0	0.0	0.0	0.0	0.0	0.0
MHCP/BID-ATN/SF-1013-NT-MINSA	0.0	0.0	0.0	0.2	0.0	0.6	0.0	0.0	0.0	0.0	0.0	0.0	0.0
Proyecto ATN-FOMIN-SISNICAL-MIFIC	0.0	0.0	0.0	0.0	0.0	0.0	0.0	0.0	0.0	0.0	0.0	0.0	0.0
Análisis e incorporación de la gestión del riesgo de desastres en la planificación municipal de Nicaragua	0.0	0.0	0.0	0.0	0.2	0.1	0.1	0.0	0.0	0.0	0.0	0.0	0.0
Manejo Integral de la Cuenca Hídrica del Lago de Apanas y Asturias BID-DON-GRT-FM-12993-NI	0.0	0.0	0.0	0.0	0.0	0.1	0.6	1.0	0.0	0.0	0.0	0.0	0.0
Proyecto de Fortalecimiento del Digesto Jurídico ATN/OC-13400-NI	0.0	0.0	0.0	0.0	0.0	0.0	0.1	0.1	0.0	0.0	0.0	0.0	0.0
Fortalecimiento Capacidad Técnica Preinversión Sist. Nacional de Inversión Pública ATN/OC-13517-NI.	0.0	0.0	0.0	0.0	0.0	0.0	0.0	0.1	0.1	0.0	0.0	0.0	0.0
Gestión para resultados de la Contraloría General de la República (ATN/OC 13846)	0.0	0.0	0.0	0.0	0.0	0.0	0.1	0.2	0.1	0.0	0.0	0.0	0.0
Desarrollo sistema de transporte interdepartamental entre Managua, Masaya y Granada (ATN/OC 13510)	0.0	0.0	0.0	0.0	0.0	0.0	0.1	0.1	0.0	0.0	0.0	0.0	0.0

Cuadro 9

Sector público: Donaciones por proyecto^{p/}*(millones de dólares)*

	2007	2008	2009	2010	2011	2012	2013	2014	2015	2016		2016	2017
										I	II		
Fortalecimiento de la DGI y DGSA-ATN/SF-12502-NI	0.0	0.0	0.0	0.0	0.0	0.0	0.4	0.0	0.0	0.0	0.0	0.0	0.0
Fortalecimiento de la gestión por resultado en el sector vivienda y urbanismo ATN/OC-13966-NI	0.0	0.0	0.0	0.0	0.0	0.0	0.2	0.2	0.2	0.0	0.0	0.0	0.0
Programa de apoyo a la mejora de la gestión fiscal y social (apoyo presupuestario)	0.0	0.0	0.0	0.0	0.0	0.0	2.3	0.5	0.0	0.0	0.0	0.0	0.0
Apoyo a la política tributaria ATN-14014-NI	0.0	0.0	0.0	0.0	0.0	0.0	0.0	0.1	0.1	0.0	0.0	0.0	0.0
Apoyo a la gestión Fiscal	0.0	0.0	0.0	0.0	0.0	0.0	0.0	0.0	0.0	0.0	1.0	1.0	0.5
Programa de agua potable y saneamiento en Puerto Cabezas	0.0	0.0	0.0	0.0	0.0	0.0	0.0	0.4	0.4	0.0	0.0	0.0	0.0
Proyecto de agua potable en la ciudad de Bilwi	0.0	0.0	0.0	0.0	0.0	0.0	0.0	0.0	0.0	0.0	0.0	0.0	3.0
Eficiencia energética en el teatro Nacional Rubén Darío	0.0	0.0	0.0	0.0	0.0	0.0	0.0	0.0	0.0	0.0	0.0	0.0	0.0
Línea de base	0.0	0.0	0.0	0.0	0.0	0.0	0.0	0.0	0.0	0.0	0.1	0.1	0.1
Iniciativa apoyo salud mesoamericana 2015, Nic. 1era. Operación individual	0.0	0.0	0.0	0.0	0.0	0.0	0.0	1.2	0.0	0.0	0.0	0.0	0.0
Modernización del sistema de información de la policía nacional	0.0	0.0	0.0	0.0	0.0	0.0	0.0	0.1	0.0	0.2	0.1	0.3	0.1
Programa ambiental de gestión de riesgo de desastres y cambios climáticos PAGRICC	0.0	0.0	0.0	0.0	0.0	0.0	0.0	0.6	0.0	0.0	0.0	0.0	0.0
Fortalecimiento institucional de PRONICARAGUA (ATN/OC-14201-NI)	0.0	0.0	0.0	0.0	0.0	0.0	0.0	0.4	0.2	0.0	0.0	0.0	0.0
Fortalecimiento de la gestión fiscal en cinco municipalidades de Nicaragua (ATN/OC-13340-NI)	0.0	0.0	0.0	0.0	0.0	0.0	0.4	0.0	0.0	0.0	0.0	0.0	0.0
Fortalecimiento de Ventanilla Única de Comercio Exterior ATN/OC-13337-NI	0.0	0.0	0.0	0.0	0.0	0.1	0.0	0.2	0.0	0.0	0.0	0.0	0.0
Banco Centroamericano de Integración Económica (BCIE)	0.0	0.0	0.0	2.1	3.0	4.0	1.4	0.7	0.5	0.2	0.0	0.2	0.0
Apoyo Negociación entre Centroamérica y la Unión Europea	0.0	0.0	0.0	0.0	0.2	0.0	0.0	0.0	0.0	0.0	0.0	0.0	0.0
Proyecto Central Hidroeléctrica Larreynaqa	0.0	0.0	0.0	0.0	2.6	2.5	0.0	0.0	0.0	0.0	0.0	0.0	0.0
Ayuda de emergencia 2011	0.0	0.0	0.0	0.0	0.3	0.0	0.0	0.0	0.0	0.0	0.0	0.0	0.0
MHCP/BCIE-COMERCIO EXTERIOR-MIFIC	0.0	0.0	0.0	0.1	0.0	0.0	0.0	0.0	0.0	0.0	0.0	0.0	0.0
MHCP-RE/BCIE-ATN-NEGACACUE-MIFIC	0.0	0.0	0.0	0.1	0.0	0.0	0.0	0.0	0.0	0.0	0.0	0.0	0.0
MHCP-RE/BCIE-DON-PRMECACASCAR-MTI	0.0	0.0	0.0	1.8	0.0	0.0	0.0	0.0	0.0	0.0	0.0	0.0	0.0
MHCP-RE/BCIE-DON-DI-154-2009-2023, sustitución del Hospital Davila Bolaño	0.0	0.0	0.0	0.0	0.0	1.4	0.9	0.7	0.5	0.2	0.0	0.2	0.0
Implementación de acciones de asistencia sanitaria para el control del brote epidémico del dengue	0.0	0.0	0.0	0.0	0.0	0.0	0.3	0.0	0.0	0.0	0.0	0.0	0.0
Superintendencia de Bancos y otras Instituciones financieras	0.0	0.0	0.0	0.0	0.0	0.0	0.2	0.0	0.0	0.0	0.0	0.0	0.0
Pro-Témpore del Sistema de la Integración Centroamericana (SICA) 2012 DI-112/2012	0.0	0.0	0.0	0.0	0.0	0.1	0.0	0.0	0.0	0.0	0.0	0.0	0.0
Conferencia de las Naciones Unidas sobre Comercio y Desarrollo (UNCTAD)	0.0	0.0	0.0	0.1	0.1	0.0	0.0	0.0	0.0	0.0	0.0	0.0	0.0
Programa Fortalec. Instituciones y Capacidades Competencia y Protección Consumidor (COMPAL II)	0.0	0.0	0.0	0.1	0.1	0.0	0.0	0.0	0.0	0.0	0.0	0.0	0.0
Fondo Internacional de Desarrollo Agrícola (FIDA)	0.0	0.0	0.0	0.3	0.8	1.7	1.5	4.5	1.5	0.7	2.0	2.6	0.0
Apoyo Inserción de Pequeños Productores en Cadenas de Valor y Acceso a Mercado (PROCAVAL)	0.0	0.0	0.0	0.3	0.8	1.3	1.1	2.4	1.3	0.2	1.3	1.4	0.0
Proyecto de adaptación a cambios en los mercados y efectos del cambio climático (NICADAPTA)	0.0	0.0	0.0	0.0	0.0	0.0	0.0	1.7	0.0	0.0	0.5	0.5	0.0
Programa de Desarrollo de sistemas Productivo Agrícola Pesquero y forestales, RAAN-RAAS, NICARIBE	0.0	0.0	0.0	0.0	0.0	0.4	0.4	0.4	0.2	0.5	0.2	0.7	0.0
FondoNórdico de Desarrollo (FDN)	0.0	0.0	0.0	0.0	0.0	0.0	0.0	0.0	0.5	0.7	0.0	0.7	0.0
Desarrollo de capacidad adaptativa para el cambio climático en el sector transporte	0.0	0.0	0.0	0.0	0.0	0.0	0.0	0.0	0.4	0.2	0.0	0.2	0.0
Programa ambiental de gestión de riesgos PAGRICC (NDF C17)	0.0	0.0	0.0	0.0	0.0	0.0	0.0	0.0	0.0	0.4	0.0	0.4	0.0
Programa nacional de electrificación sostenible y energías renovables - PNERER	0.0	0.0	0.0	0.0	0.0	0.0	0.0	0.0	0.0	0.1	0.0	0.1	0.0
Programa ambiental de gestión de desastres y cambio climático	0.0	0.0	0.0	0.0	0.0	0.0	0.0	0.0	0.1	0.0	0.0	0.0	0.0
Fondo de las Naciones Unidas para Actividades de Población (UNFPA)	4.0	5.0	5.7	8.0	3.6	0.0	0.0	2.2	1.2	0.4	0.0	0.4	0.0
Apoyo a la modernización del INIDE y las instituciones del Sistema Estadístico Nacional (SEN)	0.0	0.5	0.4	0.4	0.2	0.0	0.0	0.0	0.0	0.0	0.0	0.0	0.0
Apoyo al Plan Quinquenal de Salud 2005-2009. Fondo Nicaragüense para la Salud (FONSALUD)	0.1	0.1	0.0	0.0	1.0	0.0	0.0	0.0	0.0	0.0	0.0	0.0	0.0
Apoyo al Subprograma de Movilización Sociales y Político	0.1	0.0	0.0	0.0	0.0	0.0	0.0	0.0	0.0	0.0	0.0	0.0	0.0
Apoyo al Subprograma de SSR y PF	0.4	0.0	0.0	0.0	0.0	0.0	0.0	0.0	0.0	0.0	0.0	0.0	0.0
Apoyo al Subprograma Estrategias de Población y Desarrollo	0.9	0.0	0.0	0.0	0.0	0.0	0.0	0.0	0.0	0.0	0.0	0.0	0.0
Aseguramiento de Insumos en Salud Sexual Reproductiva	1.5	1.5	1.6	0.4	0.0	0.0	0.0	0.0	0.0	0.0	0.0	0.0	0.0
Derechos Sexuales y Reproductivos en búsqueda mejor calidad de vida estudiantes	0.0	0.0	0.0	0.3	0.2	0.0	0.0	0.0	0.0	0.0	0.0	0.0	0.0
Academia Policía													
Desarrollo Capacidad Local para Promoción SSR a nivel Comunitario	0.2	0.0	0.0	0.0	0.0	0.0	0.0	0.0	0.0	0.0	0.0	0.0	0.0
Desarrollo de Capacidades Nacionales y locales, equidad de Género/Programa Conjunto de Género	0.0	0.0	0.5	0.6	0.4	0.0	0.0	0.0	0.0	0.0	0.0	0.0	0.0
Dinámica de Población y Desarrollo Local en el Distrito III	0.1	0.4	0.3	0.4	0.2	0.0	0.0	0.0	0.0	0.0	0.0	0.0	0.0
Dinámica demográficas y evidencia	0.0	0.0	0.0	0.0	0.0	0.0	0.0	0.2	0.1	0.1	0.0	0.1	0.0
Mejoramiento de la salud materno infantil	0.0	0.0	0.0	0.0	0.0	0.0	0.0	0.8	0.5	0.1	0.0	0.1	0.0
Programa regional	0.0	0.0	0.0	0.0	0.0	0.0	0.0	0.4	0.0	0.0	0.0	0.0	0.0

Cuadro 9

Sector público: Donaciones por proyecto^{p/}*(millones de dólares)*

	2007	2008	2009	2010	2011	2012	2013	2014	2015	2016		2016	2017
										I	II		
Fortalecimiento de capacidades técnicas al sistema nacional de producción, consumo y comercio	0.0	0.0	0.0	0.0	0.0	0.0	0.0	0.0	0.0	0.2	0.1	0.3	0.1
Políticas fortalecidas para la gestión del riesgo y adaptación al cambio climático	0.0	0.0	0.0	0.0	0.0	0.0	0.0	0.0	0.0	0.0	0.0	0.0	0.2
Fortalecimiento de capacidades técnicas para la implementación de políticas públicas para la economía familiar agropecuaria	0.0	0.0	0.0	0.0	0.0	0.0	0.0	0.0	0.0	0.0	0.1	0.1	0.0
Acompañamiento técnico a los procesos de mejoramiento tecnológico de la pesca de langostas en la región autónoma del Caribe Norte de Nicaragua	0.0	0.0	0.0	0.0	0.0	0.0	0.0	0.0	0.0	0.0	0.0	0.0	0.0
Bosques y fincas	0.0	0.0	0.0	0.0	0.0	0.0	0.0	0.0	0.0	0.0	0.1	0.1	0.0
Preparación de reporte de estado del mundo de biodiversidad de la alimentación y la agricultura	0.0	0.0	0.0	0.0	0.0	0.0	0.0	0.0	0.0	0.0	0.0	0.0	0.0
Fortalecimiento de los sistemas de extensión rural para la agricultura familiar	0.0	0.0	0.0	0.0	0.0	0.0	0.0	0.0	0.0	0.0	0.0	0.0	0.0
Restablecimiento Seguridad Alimentaria Familias Rurales Afectadas por Sequía Corredor Seco	0.0	0.0	0.0	0.0	0.2	0.4	0.0	0.0	0.0	0.0	0.0	0.0	0.0
Salubridad y vitalidad de los bosques de pino afectados por incendios forestales en Nueva Segovia	0.2	0.0	0.0	0.0	0.0	0.0	0.0	0.0	0.0	0.0	0.0	0.0	0.0
Proy. Implement. compras pública a la agricultura campesina, prg. alimentación escolar	0.0	0.0	0.0	0.0	0.0	0.0	0.0	0.1	0.0	0.0	0.0	0.0	0.0
Nic Hond Paraguay	0.0	0.0	0.0	0.0	0.0	0.0	0.0	0.0	0.0	0.0	0.0	0.0	0.0
Proyecto apoyo al análisis y propuestas sobre el modelo futuro de la caficultura en Nicaragua	0.0	0.0	0.0	0.0	0.0	0.0	0.0	0.1	0.1	0.0	0.0	0.0	0.0
Apoyo a las estrategias nacionales y subregionales de seguridad alimentaria y nutricional (SAN) y de superación de la pobreza en países de América Latina y el Caribe.	0.0	0.0	0.0	0.0	0.0	0.0	0.0	0.1	0.0	0.0	0.0	0.0	0.0
Fortalecimiento de la seguridad alimentaria mediante la mejora en gestión de agua para la agricultura y mitigación de riesgo agroclimático con el Salv, Hond, Nic, Rep. Dominicana y México	0.0	0.0	0.0	0.0	0.0	0.0	0.0	0.0	0.0	0.0	0.0	0.0	0.0
Plan de mejora del sistema de información y estadísticas agropecuarias	0.0	0.0	0.0	0.0	0.0	0.0	0.0	0.0	0.0	0.0	0.0	0.0	0.0
Proyecto de desarrollo de capacidades técnicas en el marco del programa solidario patio saludable	0.0	0.0	0.0	0.0	0.0	0.0	0.0	0.1	0.0	0.0	0.0	0.0	0.0
Pyto. Reducción inseguridad humana en el alto wangki Bocay, Nic.: Una intervención integral multilateral intercultural en seguridad humana.	0.0	0.0	0.0	0.0	0.0	0.0	0.0	0.2	0.6	0.0	0.0	0.0	0.0
Proyecto de fortalecimiento al programa de alimentación escolar en el ámbito de la iniciativa de América Latina y el Caribe sin hambre 2025_ fortalec. alimentación escolar.	0.0	0.0	0.0	0.0	0.0	0.0	0.0	0.1	0.2	0.0	0.0	0.0	0.0
Proy. desarrollo capacidades técnicas para incrementar la cantidad de semillas criollas y acriolladas de agricultura familiar de Nic.	0.0	0.0	0.0	0.0	0.0	0.0	0.0	0.0	0.2	0.1	0.1	0.2	0.1
Acompañamiento técnico a las políticas públicas dirigidas a la erradicación del hambre y la pobreza.	0.0	0.0	0.0	0.0	0.0	0.0	0.0	0.0	0.3	0.0	0.1	0.1	0.0
Proyecto Asistencia Técnica Implementación del Programa Nacional Agroindustrial Rural de Nic. (PNAIR)	0.0	0.0	0.0	0.0	0.0	0.1	1.0	0.1	0.0	0.0	0.0	0.0	0.0
Organización de las Naciones Unidas para la Educación, la Ciencia y la Cultura (UNESCO)	0.0	0.2	0.2	0.0	0.0	0.0	0.0	0.0	0.5	0.0	0.0	0.0	0.0
Desarrollo Juvenil y Prevención de la Violencia	0.0	0.1	0.1	0.0	0.0	0.0	0.0	0.0	0.0	0.0	0.0	0.0	0.0
Elaboración, diseño e impresión de publicaciones e instrumentos de publicidad para la conservación y salvaguarda del patrimonio cultural de Nicaragua	0.0	0.0	0.0	0.0	0.0	0.0	0.0	0.0	0.0	0.0	0.0	0.0	0.0
Fortalecimiento de valores humanos para la conservación, cuidado y resguardo de cuatro áreas protegidas en la reserva de biosfera Bosawas	0.0	0.0	0.0	0.0	0.0	0.0	0.0	0.0	0.0	0.0	0.0	0.0	0.0
Fortalecimiento del sistema educativo Nicaragüense para el mejoramiento de la calidad de la educación	0.0	0.0	0.0	0.0	0.0	0.0	0.0	0.0	0.0	0.0	0.0	0.0	0.0
Proyecto Mayangna UNESCO_ Prog. Links reforzar la transmisión de conocimientos indígenas y la lengua Mayangna de la biosfera Bosawas.	0.0	0.0	0.0	0.0	0.0	0.0	0.0	0.0	0.4	0.0	0.0	0.0	0.0
Segunda etapa educación y prevención anti dopaje en el deporte y en programa de control antidopaje	0.0	0.0	0.0	0.0	0.0	0.0	0.0	0.0	0.0	0.0	0.0	0.0	0.0
El Gueguense o Macho Ratón, Instituto Nic. Cultura; Desarrollo Juvenil y Prevención de la violencia	0.0	0.1	0.1	0.0	0.0	0.0	0.0	0.0	0.0	0.0	0.0	0.0	0.0
Organización Internacional para la Energía Atómica (OIEA)	0.6	0.1	0.0	0.0	0.0	0.0	0.0	0.0	0.0	0.0	0.0	0.0	0.0
Determinando Residuos en carne bovina de Exportación MAGFOR/OIEA	0.1	0.0	0.0	0.0	0.0	0.0	0.0	0.0	0.0	0.0	0.0	0.0	0.0
Mejoramiento de la Calidad en Braquiterapia	0.1	0.0	0.0	0.0	0.0	0.0	0.0	0.0	0.0	0.0	0.0	0.0	0.0
Mejoramiento de la calidad en Radioterapia	0.1	0.0	0.0	0.0	0.0	0.0	0.0	0.0	0.0	0.0	0.0	0.0	0.0
Mejoramiento de la Medicina Nuclear/Desarrollo de la Medicina Nuclear	0.3	0.1	0.0	0.0	0.0	0.0	0.0	0.0	0.0	0.0	0.0	0.0	0.0
Organización de Estados Iberoamericano (OEI)	0.0	0.0	0.0	0.0	0.0	0.0	0.0	0.0	0.2	0.2	0.3	0.5	0.0
Proyecto alfabetización con habilitación laboral 2	0.0	0.0	0.0	0.0	0.0	0.0	0.0	0.0	0.1	0.0	0.0	0.0	0.0
Proyecto emprendedores para secundaria formal	0.0	0.0	0.0	0.0	0.0	0.0	0.0	0.0	0.0	0.0	0.0	0.0	0.0
Proyecto luces para aprender	0.0	0.0	0.0	0.0	0.0	0.0	0.0	0.0	0.1	0.0	0.0	0.0	0.0
Proyecto alfabetización 2016	0.0	0.0	0.0	0.0	0.0	0.0	0.0	0.0	0.0	0.0	0.1	0.1	0.0

Cuadro 9

Sector público: Donaciones por proyecto^{p/}*(millones de dólares)*

	2007	2008	2009	2010	2011	2012	2013	2014	2015	2016		2016	2017
										I	II		
Asentamiento rural autosostenible - Malpaisillo	0.1	0.0	0.0	0.0	0.0	0.0	0.0	0.0	0.0	0.0	0.0	0.0	0.0
Asistencia Preparatoria Formulación Programa contra Hambre y Desnutrición, ODMs.	0.1	0.0	0.0	0.0	0.0	0.0	0.0	0.0	0.0	0.0	0.0	0.0	0.0
Congreso de Mujeres Empresariales	0.1	0.0	0.0	0.0	0.0	0.0	0.0	0.0	0.0	0.0	0.0	0.0	0.0
Desarrollo Capacidades Promoción del Desarrollo Humano en la Costa Caribe	0.4	0.4	0.0	0.0	0.0	0.0	0.0	0.0	0.0	0.0	0.0	0.0	0.0
Desarrollo de Hidroelectricidad a Pequeña Escala usos Productivos en Zonas fuera de Red-PCH fase II	0.1	0.0	0.1	0.1	0.0	3.2	1.6	0.1	0.1	0.0	0.0	0.0	0.0
Formulación de la Política Industrial de Nicaragua	0.1	0.0	0.0	0.0	0.0	0.0	0.0	0.0	0.0	0.0	0.0	0.0	0.0
Fortalecimiento de la Gobernabilidad de la Respuesta Nacional al VIH-SIDA	0.0	0.2	0.3	0.1	0.0	0.0	0.0	0.0	0.0	0.0	0.0	0.0	0.0
Fortalecimiento Policía Nacional modelo Policía-Comunidad-Proactiva	0.0	0.0	0.0	0.2	0.0	0.0	0.0	0.0	0.0	0.0	0.0	0.0	0.0
Fortalecimiento de las Capacidades de Gestión Institucional de la Secret. Relac. Econom. y MINREX	0.0	0.1	0.2	0.0	0.0	0.0	0.0	0.1	0.1	0.0	0.0	0.0	0.0
Fortalecimiento, Integración de Esfuerzos para la Sostenibilidad del Sistema Áreas Protegidas Nic.	0.0	0.0	0.0	0.0	0.0	0.3	0.0	0.0	0.0	0.0	0.0	0.0	0.0
Fortalecimiento,de la promoción de inversiones y exportaciones en Nicaragua ProNicaragua	0.0	0.0	0.0	0.0	0.0	0.0	0.0	0.0	0.1	0.0	0.0	0.0	0.0
Manejo Sostenible de la Tierra en Áreas Degradadas Propensas a Sequias en Nicaragua	0.0	0.0	0.0	0.0	0.0	0.0	0.0	0.0	0.0	0.0	0.0	0.0	0.0
Mejoramiento Habitacional en el Municipio de Ciudad Sandino - Managua	0.1	0.0	0.0	0.0	0.0	0.0	0.0	0.0	0.0	0.0	0.0	0.0	0.0
Programa de Apoyo al Seguimiento de la ERCERP Fase II	0.3	0.0	0.0	0.0	0.0	0.0	0.0	0.0	0.0	0.0	0.0	0.0	0.0
Programa de Asentamientos Humanos (PAH)	0.0	0.1	0.4	0.1	0.0	0.0	0.0	0.0	0.0	0.0	0.0	0.0	0.0
Programa de Capacitación en Autoconstrucción de Viviendas-INATEC	0.1	0.2	0.1	0.3	0.1	0.0	0.1	0.0	0.0	0.0	0.0	0.0	0.0
Programa de Formación Ocupacional e Inserción laboral	0.1	0.1	0.0	0.0	0.0	0.0	0.0	0.0	0.0	0.0	0.0	0.0	0.0
Asistencia Preparatoria en diseño estrategia Policía Nacional en regiones autónomas	0.1	0.0	0.0	0.0	0.0	0.0	0.0	0.0	0.0	0.0	0.0	0.0	0.0
Programa de pequeñas donaciones	0.1	0.1	0.2	0.0	0.0	0.0	0.0	0.0	0.0	0.0	0.0	0.0	0.0
Programa PANALANKA II, Numada RAAS; Wan Tasbaya RAAN; Demarcación Titulación RAAS y RAAN	0.0	0.0	0.0	0.3	0.0	0.0	0.0	0.1	0.0	0.0	0.0	0.0	0.0
Programa para la transversalización del Enfoque de Equidad de Género.	0.1	0.1	0.1	0.1	0.0	0.0	0.0	0.0	0.0	0.0	0.0	0.0	0.0
Programa Regional de Seguridad Alimentaria y Nutricional para Centroamérica	1.3	0.9	0.2	0.1	0.0	0.0	0.0	0.0	0.0	0.0	0.0	0.0	0.0
Proyecto Centroamericano de Control de Armas Pequeñas. CASAC	0.0	0.1	0.1	0.0	0.0	0.0	0.0	0.0	0.0	0.0	0.0	0.0	0.0
Respuesta a la Emergencia provocada por el Huracán IDA en las RAAN y RAAS NIC10-73167	0.0	0.0	0.0	0.1	0.0	0.0	0.0	0.0	0.0	0.0	0.0	0.0	0.0
Respuesta acelerada al VIH/SIDA en Nicaragua	0.1	1.0	0.0	0.0	0.0	0.0	0.0	0.0	0.0	0.0	0.0	0.0	0.0
Fortalecimiento seguridad ciudadana con medidas, soluciones penales alternativas del sistema judicial	0.0	0.0	0.0	0.0	0.0	0.1	0.0	0.0	0.0	0.0	0.0	0.0	0.0
Comunicación cambio COMCAM en mi tierra hogar de mis ancestros y mi familia	0.0	0.0	0.0	0.0	0.0	0.0	0.0	0.1	0.0	0.0	0.0	0.0	0.0
Ampliación y equip. cobertura rural de la policía nacional de Nic. para fortalecimiento de los servicios policiales y seguridad ciudadana.	0.0	0.0	0.0	0.0	0.0	0.0	0.0	0.1	0.1	0.0	0.0	0.0	0.0
Apoyo control de armas en Nic. y prevención violencia armada que afecta a juventud a nivel local en Nic.	0.0	0.0	0.0	0.0	0.0	0.0	0.0	0.0	0.1	0.0	0.0	0.0	0.0
Apoyo al fortalecimiento institucional de la Asamblea Nacional de Nicaragua	0.0	0.0	0.0	0.0	0.0	0.0	0.0	0.0	0.1	0.0	0.0	0.0	0.0
Institucionalización de procesos y herramientas para la reducción de riesgo desastres en C.A.	0.0	0.0	0.0	0.0	0.0	0.0	0.0	0.0	0.1	0.0	0.0	0.0	0.0
Proy. desarrollo de activ. habilitantes para preparac. de la tercera comunic. Nacional cambio climatico	0.0	0.0	0.0	0.0	0.0	0.0	0.0	0.0	0.2	0.0	0.0	0.0	0.0
Apoyo al proceso de recuperación en los territorios afectados por el terremoto en Nic.	0.0	0.0	0.0	0.0	0.0	0.0	0.0	0.0	0.1	0.0	0.0	0.0	0.0
Desarrollo capacidades organizaciones locales para mejorar la participación comunitaria en gestión ambiental.	0.0	0.0	0.0	0.0	0.0	0.0	0.0	0.0	0.0	0.0	0.0	0.0	0.0
Desarrollo econ. Local sostenible en la Costa Caribe en Nic. A travez del sector turismo	0.0	0.0	0.0	0.0	0.0	0.0	0.0	0.0	0.2	0.0	0.0	0.0	0.0
Desarrollo humano sostenible en Nicaragua	0.0	0.0	0.0	0.0	0.0	0.0	0.0	0.9	0.2	0.0	0.0	0.0	0.0
Enfoque territ. Contra cambio climático, medidas adaptación y reducción de vulnerabilidad en la region de las seqovias de Nic.	0.0	0.0	0.0	0.0	0.0	0.0	0.0	0.9	0.0	0.0	0.0	0.0	0.0
Fomento a la inversión extranjera y a las exportaciones agroindustriales a nuevos mercados	0.0	0.0	0.0	0.0	0.0	0.0	0.0	0.1	0.1	0.0	0.0	0.0	0.0
Fortalec. capacidades analit. Gobierno Nic. para identificar politicas desarrollo sustentable: analisis gasto público e instituc. el clima y uso herramienta modelación para crecimiento econo. Humano. reduccion de pobreza y protecc. medio ambiente.	0.0	0.0	0.0	0.0	0.0	0.0	0.0	0.0	0.1	0.0	0.0	0.0	0.0
Gestión integral y sostenible residuos solidos en la región autonoma del Atlantico Sur (RAAS)	0.0	0.0	0.0	0.0	0.0	0.0	0.0	0.5	0.1	0.0	0.0	0.0	0.0
Mejoramiento preven. y acceso a justicia victimas violencia contra mujeres, intrafam. y sexuales (VIFS)	0.0	0.0	0.0	0.0	0.0	0.0	0.0	0.7	0.1	0.0	0.0	0.0	0.0
Prevención de la violencia armada y apoyo al control de armas en Nicaragua	0.0	0.0	0.0	0.0	0.0	0.0	0.0	0.0	0.0	0.0	0.0	0.0	0.0
Programa conjunto para contribuir cumplimiento de los ODM 4 y 5 (a y b) en dpto. Nueva Seqovia, Chontales, Región autonoma Atlantico Sur (RAAS)	0.0	0.0	0.0	0.0	0.0	0.0	0.0	2.3	0.0	0.0	0.0	0.0	0.0
Programa de apoyo integral para el desarrollo habitat familias en condiciones de pobreza	0.0	0.0	0.0	0.0	0.0	0.0	0.0	0.1	0.0	0.0	0.0	0.0	0.0
Proyecto reducción de inseguridad humana en el alto wangki Bocay, Nic.: una intervención intearal, multilateral intercultural en seguridad humana	0.0	0.0	0.0	0.0	0.0	0.0	0.0	0.3	0.1	0.0	0.0	0.0	0.0

Cuadro 9

Sector público: Donaciones por proyecto ^{p/}*(millones de dólares)*

	2007	2008	2009	2010	2011	2012	2013	2014	2015	2016		2016	2017
										I	II		
PRRAC Fortalecimiento al Sector Educativo de las Zonas Afectadas por el Huracán Mitch en Nic.	0.3	0.0	0.0	0.0	0.0	0.0	0.0	0.0	0.0	0.0	0.0	0.0	0.0
PRRAC Integrado Estelí, Ocotal	4.8	2.3	0.2	0.0	0.0	0.0	0.0	0.0	0.0	0.0	0.0	0.0	0.0
PRRAC Integrado Managua Periferia	9.9	4.2	0.0	0.1	0.0	0.0	0.0	0.0	0.0	0.0	0.0	0.0	0.0
PRRAC Rehabilitación Servicios Atención Primaria y Fortalecimiento del SILAIS de Managua	0.5	0.0	0.0	0.0	0.0	0.0	0.0	0.0	0.0	0.0	0.0	0.0	0.0
Pgolaco-Marena	0.0	0.0	0.0	0.0	0.1	0.0	0.0	0.0	0.0	0.0	0.0	0.0	0.0
Proyecto Apoyo Producción Semillas de Granos Básicos para la Seguridad Alimentaria en Nic. PAPSSAN	0.0	0.0	0.0	0.0	0.0	0.2	6.8	1.2	1.7	0.0	0.0	0.0	0.0
Mejoramiento y ampliación. Sistema abastecimiento agua potable y saneamiento en 19 ciudades Fase I - PISASH	0.0	0.0	0.0	0.0	0.0	0.0	0.0	0.0	20.2	0.0	8.3	8.3	0.0
Gobernabilidad Local en la Cuenca del Lago Cocibolca	0.0	0.0	0.0	0.0	0.0	1.2	2.0	1.3	0.7	0.2	0.0	0.2	0.0
Fortalecimiento de la Evidencia Física para Mejorar el Acceso a la Justicia Penal	0.0	0.0	0.0	0.0	0.0	3.3	3.7	0.5	0.1	0.0	0.0	0.0	0.0
Programa de Apoyo para la Educación en Nicaragua (PROSEN)	0.0	0.0	0.0	0.0	0.0	0.0	18.6	0.0	0.4	8.8	9.0	17.8	8.5
Apoyo a la cadena de valor de la madera en Nicaragua (CAVAMA)	0.0	0.0	0.0	0.0	0.0	0.0	1.3	2.8	2.7	1.4	0.2	1.5	0.6
Proyecto de asistencia técnica de apoyo a Nicaragua	0.0	0.0	0.0	0.0	0.0	0.0	0.0	0.0	0.0	0.0	0.1	0.1	1.6
Programa de apoyo a la educación técnica en Nicaragua (TECNICA)	0.0	0.0	0.0	0.0	0.0	0.0	0.0	2.0	0.0	0.0	5.1	5.1	0.4
Proyecto apoyo a la gestión fiscal en Nicaragua	0.0	0.0	0.0	0.0	0.0	0.0	0.0	1.8	0.0	1.4	0.0	1.5	1.8
Apoyo a medidas de prevención y control de drogas y crimen organizado en Nicaragua	0.0	0.0	0.0	0.0	0.0	0.0	4.1	0.0	0.0	0.0	2.1	2.1	0.1
Desarrollo económico local sostenible en la costa caribe de Nic. a través de sector turismo	0.0	0.0	0.0	0.0	0.0	0.0	0.0	0.1	4.0	0.0	0.0	0.0	0.0
Apoyo Desarrollo Económico Local a través del Turismo Ruta Colonial y de los Volcanes	0.0	0.0	0.0	0.0	0.0	4.5	0.0	1.4	2.4	0.0	0.0	0.0	0.0
Total	399.6	315.4	275.6	233.2	236.4	228.0	217.9	170.8	145.4	64.8	133.1	197.9	84.9

p/: preliminar

Fuente: MINREX y BCN

Cuadro 10

Sector público: Donaciones por sector económico ^{p/}*(millones de dólares)*

	2007	2008	2009	2010	2011	2012	2013	2014	2015	2016		2016	2017
										I	II		I
Productivo	39.3	50.9	30.6	17.3	18.3	18.4	19.1	20.7	5.7	2.1	8.5	10.7	1.6
Agricultura, ganadería, silvicultura y pesca	39.3	50.9	30.6	17.3	18.3	18.4	19.1	20.7	5.7	2.1	8.5	10.7	1.6
Minería	0.0	0.0	0.0	0.0	0.0	0.0	0.0	0.0	0.0	0.0	0.0	0.0	0.0
Industria manufacturera	0.0	0.0	0.0	0.0	0.0	0.0	0.0	0.0	0.0	0.0	0.0	0.0	0.0
Infraestructura Económica	59.1	57.2	74.5	35.5	78.6	82.2	48.7	35.8	66.3	14.7	56.1	70.8	20.0
Electricidad, gas y agua	26.0	23.1	62.0	18.6	33.5	36.3	20.8	18.1	36.4	1.1	15.8	16.9	4.7
Construcción	18.1	19.5	4.0	1.3	17.0	45.6	25.9	16.7	29.9	13.6	40.3	53.9	15.3
Transporte y comunicaciones	15.0	14.6	8.5	15.6	28.1	0.3	2.0	1.0	0.0	0.0	0.0	0.0	0.0
Social	168.0	147.3	142.2	142.2	95.5	89.8	104.7	62.5	33.0	32.5	51.1	83.6	50.3
Servicios sociales, salud y educación	168.0	147.3	142.2	142.2	95.5	89.8	104.7	62.5	33.0	32.5	51.1	83.6	50.3
Otros sectores	133.2	60.0	28.3	38.1	43.9	37.6	45.4	51.8	40.4	15.4	17.4	32.8	13.0
Comercio	0.0	0.0	0.0	0.0	0.0	0.0	0.0	0.0	0.0	0.0	0.0	0.0	0.0
Intermediación financiera	0.7	0.9	0.0	0.3	0.6	0.4	0.0	0.0	0.0	0.0	0.0	0.0	0.0
Administración pública	17.9	20.8	16.0	19.6	29.9	25.0	34.3	38.8	23.7	5.9	9.5	15.4	6.5
Otros	114.6	38.3	12.3	18.2	13.4	12.2	11.1	13.0	16.7	9.5	7.9	17.4	6.5
Total	399.6	315.4	275.6	233.2	236.4	228.0	217.9	170.8	145.4	64.8	133.1	197.9	84.9

p/: preliminar

Fuente: MINREX y BCN

Cuadro 11

Sector público: Donaciones y préstamos por sector económico ^{p/}*(millones de dólares)*

	2007	2008	2009	2010	2011	2012	2013	2014	2015	2016		2016	2017
										I	II		
Productivo	66.2	66.3	42.0	30.5	34.5	30.0	33.3	31.9	23.6	3.7	20.5	24.2	5.6
Agricultura, ganadería, silvicultura y pesca	66.2	66.3	42.0	30.5	34.5	30.0	33.3	31.9	23.6	3.7	20.5	24.2	5.6
Minería	0.0	0.0	0.0	0.0	0.0	0.0	0.0	0.0	0.0	0.0	0.0	0.0	0.0
Industria manufacturera	0.0	0.0	0.0	0.0	0.0	0.0	0.0	0.0	0.0	0.0	0.0	0.0	0.0
Infraestructura Económica	134.2	132.2	187.9	173.0	209.1	220.4	242.3	227.9	343.7	127.4	210.2	337.6	107.9
Electricidad, gas y agua	45.1	44.2	110.6	78.8	90.7	112.8	142.7	106.1	186.4	48.9	78.9	127.8	32.1
Construcción	73.7	71.5	68.3	77.9	75.3	94.0	97.2	120.5	153.1	78.5	130.6	209.1	74.3
Transporte y comunicaciones	15.5	16.5	9.0	16.3	43.1	13.6	2.3	1.3	4.2	0.0	0.7	0.7	1.4
Social	258.0	215.9	213.9	194.1	166.7	170.3	153.9	136.4	104.5	65.6	82.6	148.1	72.5
Servicios sociales, salud y educación	258.0	215.9	213.9	194.1	166.7	170.3	153.9	136.4	104.5	65.6	82.6	148.1	72.5
Otros sectores	194.7	114.1	325.9	120.6	83.2	64.3	76.5	122.3	59.0	22.3	37.9	60.2	85.2
Comercio	0.2	0.0	0.0	0.5	1.1	2.2	3.5	2.7	0.1	0.0	0.0	0.0	0.0
Intermediación financiera	1.1	1.8	2.4	3.7	4.7	7.5	5.6	6.8	0.0	0.0	8.0	8.0	0.0
Administración pública	68.9	74.1	146.7	98.2	63.5	41.4	52.7	97.7	40.6	11.8	21.8	33.6	78.7
Otros	124.6	38.3	176.7	18.2	14.0	13.2	14.7	15.1	18.3	10.5	8.1	18.6	6.5
Total	653.1	528.5	769.6	518.3	493.5	485.0	505.9	518.5	530.7	219.0	351.2	570.1	271.2

p/: preliminar

Fuente: MINREX y BCN

	Agricultura, ganadería, pesca y silvicultura	Minería	Industria manufacturera	Electricidad, gas y agua	Construcción	Comercio	Transporte y comunicaciones	Intermediación financiera	Servicios sociales, salud y educación	Administración pública	Otros	Total
Bilaterales	1.5	0.0	0.0	8.4	8.1	0.0	0.0	0.0	6.7	2.9	3.7	31.2
Alemania	0.0	0.0	0.0	2.0	0.0	0.0	0.0	0.0	0.0	0.0	0.4	2.5
Austria	0.0	0.0	0.0	0.0	0.0	0.0	0.0	0.0	0.0	0.0	0.0	0.0
Canadá	0.3	0.0	0.0	0.0	0.0	0.0	0.0	0.0	0.0	0.0	0.3	0.6
China - Taiwán	1.2	0.0	0.0	0.0	0.0	0.0	0.0	0.0	0.8	0.4	0.0	2.3
Corea del Sur	0.0	0.0	0.0	4.1	0.0	0.0	0.0	0.0	0.8	0.1	0.2	5.2
Dinamarca	0.0	0.0	0.0	0.0	0.0	0.0	0.0	0.0	0.0	0.0	0.0	0.0
España	0.0	0.0	0.0	0.0	0.0	0.0	0.0	0.0	0.1	0.1	0.0	0.2
Estados Unidos	0.0	0.0	0.0	0.0	0.0	0.0	0.0	0.0	0.0	0.0	0.0	0.0
Federación de Rusia	0.0	0.0	0.0	0.0	0.0	0.0	0.0	0.0	0.0	0.0	0.0	0.0
Finlandia	0.0	0.0	0.0	0.0	0.0	0.0	0.0	0.0	0.0	0.0	0.0	0.0
Gran Bretaña	0.0	0.0	0.0	0.0	0.0	0.0	0.0	0.0	0.0	0.0	0.0	0.0
Holanda	0.0	0.0	0.0	0.0	0.0	0.0	0.0	0.0	0.0	0.0	0.0	0.0
India	0.0	0.0	0.0	0.2	0.0	0.0	0.0	0.0	0.0	0.0	0.0	0.2
Irán	0.0	0.0	0.0	0.0	0.0	0.0	0.0	0.0	0.0	0.0	0.0	0.0
Islandia	0.0	0.0	0.0	0.0	0.0	0.0	0.0	0.0	0.0	0.0	0.0	0.0
Italia	0.0	0.0	0.0	0.0	0.0	0.0	0.0	0.0	0.0	0.0	0.0	0.0
Japón	0.0	0.0	0.0	2.1	8.1	0.0	0.0	0.0	2.4	2.0	0.7	15.4
Luxemburgo	0.0	0.0	0.0	0.0	0.0	0.0	0.0	0.0	1.9	0.0	2.0	3.9
Noruega	0.0	0.0	0.0	0.0	0.0	0.0	0.0	0.0	0.0	0.0	0.0	0.0
Suecia	0.0	0.0	0.0	0.0	0.0	0.0	0.0	0.0	0.0	0.0	0.0	0.0
Suiza	0.0	0.0	0.0	0.0	0.0	0.0	0.0	0.0	0.6	0.3	0.0	0.9
Venezuela	0.0	0.0	0.0	0.0	0.0	0.0	0.0	0.0	0.0	0.0	0.0	0.0
Multilaterales	4.1	0.0	0.0	23.7	66.2	0.0	1.4	0.0	65.9	75.8	2.8	240.0
Asociación Internacional de Fomento (AIF/BM)	0.0	0.0	0.0	1.1	7.2	0.0	1.0	0.0	27.4	7.1	0.6	44.4
Banco Interamericano de Desarrollo (BID)	2.1	0.0	0.0	6.2	28.8	0.0	0.4	0.0	18.3	65.6	0.2	121.5
Banco Centroamericano de Integración Económica (BCIE)	1.1	0.0	0.0	13.9	28.2	0.0	0.0	0.0	0.0	0.1	0.0	43.1
Conferencia de las Naciones Unidas sobre Comercio y Desarrollo (UNCTAD)	0.0	0.0	0.0	0.0	0.0	0.0	0.0	0.0	0.0	0.0	0.0	0.0
Fondo Internacional de Desarrollo Agrícola (FIDA)	0.9	0.0	0.0	0.0	0.0	0.0	0.0	0.0	0.3	0.0	0.0	1.2
FondoNordico de Desarrollo (FDN)	0.0	0.0	0.0	0.0	0.0	0.0	0.0	0.0	0.0	0.0	0.0	0.0
Fondo de las Naciones Unidas para Actividades de Población (UNFPA)	0.0	0.0	0.0	0.0	0.0	0.0	0.0	0.0	0.0	0.0	0.0	0.0
Fondo de las Naciones Unidas para el Desarrollo de Capitalización (UNCDF)	0.0	0.0	0.0	0.0	0.0	0.0	0.0	0.0	0.0	0.0	0.0	0.0
Fondo de las Naciones Unidas para la Infancia (UNICEF)	0.0	0.0	0.0	0.0	0.0	0.0	0.0	0.0	1.4	0.0	0.0	1.4
Fondo Global para la Lucha contra el SIDA, la Tuberculosis y la Malaria (FGSTM)	0.0	0.0	0.0	0.0	0.0	0.0	0.0	0.0	3.7	0.0	0.1	3.7
Fondo Mundial para el Medio Ambiente (GEF)	0.0	0.0	0.0	0.0	0.0	0.0	0.0	0.0	0.0	0.0	0.0	0.0
Organización de las Naciones Unidas para el Desarrollo Industrial (ONUDI)	0.0	0.0	0.0	0.0	0.0	0.0	0.0	0.0	0.0	0.0	0.0	0.0
Organización de Estados Americanos (OEA)	0.0	0.0	0.0	0.0	0.0	0.0	0.0	0.0	0.0	0.0	0.0	0.0
Organización de las Naciones Unidas para la Agricultura y la Alimentación (FAO)	0.1	0.0	0.0	0.0	0.0	0.0	0.0	0.0	0.0	0.0	0.3	0.4
Organización de las Naciones Unidas para la Educación, la Ciencia y la Cultura (UNESCO)	0.0	0.0	0.0	0.0	0.0	0.0	0.0	0.0	0.0	0.0	0.0	0.0
Organización Internacional para la Energía Atómica (OIEA)	0.0	0.0	0.0	0.0	0.0	0.0	0.0	0.0	0.0	0.0	0.0	0.0
Organización de Estados Iberoamericano (OEI)	0.0	0.0	0.0	0.0	0.0	0.0	0.0	0.0	0.0	0.0	0.0	0.0
Organización Internacional para las Migraciones (OIM)	0.0	0.0	0.0	0.0	0.0	0.0	0.0	0.0	0.0	0.0	0.0	0.0
Organización Panamericana de la Salud y Organización Mundial de la Salud (OPS/OMS)	0.0	0.0	0.0	0.0	0.0	0.0	0.0	0.0	1.6	0.0	0.0	1.6
Programa de las Naciones Unidas para el Desarrollo (PNUD)	0.0	0.0	0.0	0.0	0.0	0.0	0.0	0.0	0.0	0.0	0.0	0.0
Programa Mundial de Alimentos (PMA)	0.0	0.0	0.0	0.0	0.0	0.0	0.0	0.0	4.5	0.4	0.0	4.9
UNOPS	0.0	0.0	0.0	0.0	0.0	0.0	0.0	0.0	0.0	0.0	0.0	0.0
Programa de las Naciones Unidas Para el Medio Ambiente (PNUMA)	0.0	0.0	0.0	0.0	0.0	0.0	0.0	0.0	0.0	0.0	0.0	0.0
Unión Europea (UE)	0.0	0.0	0.0	0.0	0.0	0.0	0.0	0.0	8.9	2.5	1.6	13.1
Banco Europeo de Inversiones (BEI)	0.0	0.0	0.0	0.0	0.0	0.0	0.0	0.0	0.0	0.0	0.0	0.0
Fondo Común de Productos Básicos (CFC)	0.0	0.0	0.0	0.0	0.0	0.0	0.0	0.0	0.0	0.0	0.0	0.0
Fondo Monetario Internacional (FMI)	0.0	0.0	0.0	0.0	0.0	0.0	0.0	0.0	0.0	0.0	0.0	0.0
Fondo Nórdico de Desarrollo (FND)	0.0	0.0	0.0	0.0	0.0	0.0	0.0	0.0	0.0	0.0	0.0	0.0
Fondo OPEP para el Desarrollo Internacional (OFID)	0.0	0.0	0.0	2.6	2.1	0.0	0.0	0.0	0.0	0.0	0.0	4.7
Total	5.6	0.0	0.0	32.1	74.3	0.0	1.4	0.0	72.5	78.7	6.5	271.2

p/: preliminar

Fuente: MINREX y BCN

Cuadro 13

Sector público: Donaciones y préstamos por tipo de recurso ^{p/}*(millones de dólares)*

	2007	2008	2009	2010	2011	2012	2013	2014	2015	2016		2016	2017
										I	II		
Recursos de libre disponibilidad	129.1	21.6	40.0	64.9	46.8	46.5	46.1	45.8	65.6	0.2	0.1	0.4	65.2
Apoyo presupuestario	118.5	20.9	38.3	63.5	45.7	45.4	45.0	45.0	65.0	0.0	0.0	0.0	65.0
Préstamos	30.8	0.0	38.3	42.5	45.0	45.0	45.0	45.0	65.0	0.0	0.0	0.0	65.0
Donaciones	87.7	20.9	0.0	21.0	0.7	0.4	0.0	0.0	0.0	0.0	0.0	0.0	0.0
Apoyo de balanza de pagos	10.6	0.7	1.7	1.4	1.2	1.1	1.1	0.8	0.6	0.2	0.1	0.4	0.2
Préstamos	10.0	0.0	0.0	0.0	0.0	0.0	0.0	0.0	0.0	0.0	0.0	0.0	0.0
Donaciones	0.6	0.7	1.7	1.4	1.2	1.1	1.1	0.8	0.6	0.2	0.1	0.4	0.2
Recursos dirigidos a proyectos	505.4	478.0	527.2	433.8	428.9	438.5	459.8	472.7	465.2	218.7	351.0	569.8	206.1
Préstamos	194.1	184.2	253.3	223.0	194.3	212.0	243.1	302.7	320.3	154.2	218.1	372.2	121.3
Bilaterales	32.7	46.8	41.5	31.0	5.0	1.8	8.6	19.2	13.7	13.5	27.7	41.3	7.7
Multilaterales	161.4	137.5	211.8	192.0	189.3	210.2	234.5	283.5	306.6	140.7	190.3	331.0	113.6
Donaciones	311.3	293.8	273.9	210.8	234.6	226.5	216.8	170.0	144.9	64.6	133.0	197.5	84.7
Bilaterales	210.9	229.0	212.3	143.3	153.2	143.1	118.4	78.6	61.2	24.7	38.8	63.5	23.5
Multilaterales	100.4	64.8	61.6	67.5	81.3	83.4	98.4	91.4	83.7	39.9	94.2	134.0	61.2
Desembolsos del FMI	18.6	28.9	202.4	19.6	17.8	0.0	0.0	0.0	0.0	0.0	0.0	0.0	0.0
Total	653.1	528.5	769.6	518.3	493.5	485.0	505.9	518.5	530.7	219.0	351.2	570.1	271.2
Préstamos	253.5	213.1	494.0	285.1	257.1	257.0	288.1	347.7	385.3	154.2	218.1	372.2	186.3
Donaciones	399.6	315.4	275.6	233.2	236.4	228.0	217.9	170.8	145.4	64.8	133.1	197.9	84.9

p/: preliminar

Fuente: MINREX y BCN

Cuadro 14

Sector privado: Préstamos por tipo de fuente^{p/}*(millones de dólares)*

	2007	2008	2009	2010	2011	2012	2013	2014	2015	2016		2016	2017
										I	II		
Bilaterales	123.6	360.3	300.0	589.4	683.7	633.4	575.7	521.0	371.2	72.0	84.5	156.6	27.4
Alemania	19.1	17.8	0.7	0.0	19.3	28.4	3.9	0.0	18.4	7.5	0.0	7.5	0.0
Sociedad Alemana para las Inversiones y el Desarrollo (DEG)	19.1	17.8	0.7	0.0	19.3	28.4	3.9	0.0	18.4	7.5	0.0	7.5	0.0
Brasil	0.0	0.0	0.1	0.3	0.7	1.1	1.0	0.9	0.6	0.1	0.0	0.1	0.0
Banco Do Brasil	0.0	0.0	0.1	0.3	0.7	1.1	1.0	0.9	0.6	0.1	0.0	0.1	0.0
Canadá	0.0	0.0	0.0	0.0	0.0	0.0	0.0	0.0	0.0	0.0	0.0	0.0	0.0
Desarrollo Internacional Desjardins (DID)	0.0	0.0	0.0	0.0	0.0	0.0	0.0	0.0	0.0	0.0	0.0	0.0	0.0
España	0.0	0.0	2.1	5.1	0.7	2.2	0.0	0.0	0.0	0.0	0.0	0.0	0.0
Instituto de crédito Oficial (ICO)	0.0	0.0	2.1	5.1	0.7	2.2	0.0	0.0	0.0	0.0	0.0	0.0	0.0
Estados Unidos	5.0	5.5	4.4	16.3	36.4	1.5	0.0	0.3	0.0	0.0	0.0	0.0	0.0
Corporación de Inversiones Privadas en el Extranjero (OPIC)	5.0	5.5	4.4	16.3	36.4	1.5	0.0	0.3	0.0	0.0	0.0	0.0	0.0
Finlandia	0.0	5.0	0.0	0.0	5.0	0.0	0.0	0.0	0.0	0.0	0.0	0.0	0.0
Fondo Finandés para la Cooperación Industrial (FINNFUND)	0.0	5.0	0.0	0.0	5.0	0.0	0.0	0.0	0.0	0.0	0.0	0.0	0.0
Holanda	17.5	20.9	4.4	46.0	52.4	43.8	8.6	7.5	45.5	7.5	4.7	12.2	6.0
Banco de Desarrollo Empresarial de los Países Bajos (FMO)	17.5	20.9	4.4	46.0	52.4	43.8	8.6	7.5	45.5	7.5	4.7	12.2	6.0
Luxemburgo	2.0	5.0	0.0	0.0	0.0	0.0	0.0	0.0	0.0	0.0	0.0	0.0	0.0
Dexia Micro Credit Fund	2.0	5.0	0.0	0.0	0.0	0.0	0.0	0.0	0.0	0.0	0.0	0.0	0.0
Noruega	0.0	0.0	0.0	0.0	0.0	0.0	3.0	10.0	0.0	2.5	0.0	2.5	0.0
Fondo Noruego de Inversión para Países en Desarrollo (NORFUND)	0.0	0.0	0.0	0.0	0.0	0.0	3.0	10.0	0.0	2.5	0.0	2.5	0.0
Opplysningsvesenets Fond (OVF)	0.0	0.0	0.0	0.0	0.0	0.0	0.0	0.0	0.0	0.0	0.0	0.0	0.0
Suiza	0.0	5.0	0.0	0.0	5.0	0.0	0.0	0.0	10.0	0.0	0.0	0.0	0.0
Fondo Suizo de Inversiones en Mercados Emergentes (SIFEM)	0.0	5.0	0.0	0.0	5.0	0.0	0.0	0.0	10.0	0.0	0.0	0.0	0.0
China-Taiwán	0.0	0.0	0.1	0.0	0.4	0.1	0.2	0.3	0.2	0.3	0.1	0.4	0.3
Export Import Bank (EXIMBANK) de China	0.0	0.0	0.1	0.0	0.4	0.1	0.2	0.3	0.2	0.3	0.1	0.4	0.3
Venezuela	80.0	301.0	288.2	521.8	563.8	556.3	559.1	502.0	296.5	54.2	79.7	133.9	21.1
Petróleos de Venezuela S.A. (PDVSA)	70.0	288.0	283.6	521.8	557.1	551.3	558.5	499.4	296.5	54.2	78.2	132.4	21.1
Banco de Desarrollo de Venezuela (BANDES)	10.0	13.0	4.6	0.0	6.7	5.0	0.6	2.6	0.0	0.0	1.5	1.5	0.0
Multilaterales	123.4	210.4	129.2	154.3	179.1	180.3	136.5	133.8	145.1	72.2	80.6	152.8	77.0
Banco Centroamericano de Integración Económica (BCIE)	88.8	146.2	111.6	108.7	101.4	87.3	78.6	81.9	84.0	33.0	45.1	78.2	33.8
Corporación Financiera Internacional (IFC/Banco Mundial)	9.8	55.6	9.8	32.0	38.2	17.1	17.0	25.6	4.0	0.7	30.0	30.7	16.5
Corporación Interamericana de Inversiones (CII/BID)	24.8	7.1	7.5	6.5	21.3	43.7	13.4	9.7	47.0	1.8	1.5	3.3	0.4
Fondo Multilateral de Inversiones (FOMIN/BID)	0.0	1.5	0.3	7.1	18.2	32.2	27.5	16.5	0.1	31.7	4.0	35.7	6.3
Fondo OPEP para el Desarrollo Internacional (OFID)	0.0	0.0	0.0	0.0	0.0	0.0	0.0	0.0	10.0	5.0	0.0	5.0	20.0
Total	247.0	570.7	429.1	743.8	862.8	813.7	712.2	654.7	516.3	144.2	165.2	309.4	104.4

p/: preliminar

Fuente: Empresas privadas, comunidad cooperante y SIBOIF

Cuadro 15

Sector privado: Préstamos por sector económico ^{p/}*(millones de dólares)*

	2007	2008	2009	2010	2011	2012	2013	2014	2015	2016		2016	2017
										I	II		
Productivo	16.9	19.1	26.4	47.6	9.5	27.1	17.5	2.5	32.5	0.0	0.0	0.0	0.0
Agricultura, ganadería, silvicultura y pesca	2.0	0.0	0.7	25.0	8.0	20.0	2.5	2.5	32.3	0.0	0.0	0.0	0.0
Minería	0.0	0.0	7.6	5.4	0.0	0.0	0.0	0.0	0.0	0.0	0.0	0.0	0.0
Industria manufacturera	14.9	19.1	18.2	17.3	1.5	7.1	15.0	0.0	0.3	0.0	0.0	0.0	0.0
Infraestructura Económica	0.0	105.4	13.9	117.9	124.9	121.3	19.7	0.2	10.2	0.0	0.0	0.0	0.0
Electricidad, gas y agua	0.0	105.4	13.9	117.9	124.9	121.3	19.7	0.2	10.2	0.0	0.0	0.0	0.0
Construcción	0.0	0.0	0.0	0.0	0.0	0.0	0.0	0.0	0.0	0.0	0.0	0.0	0.0
Transporte y comunicaciones	0.0	0.0	0.0	0.0	0.0	0.0	0.0	0.0	0.0	0.0	0.0	0.0	0.0
Social	0.0	0.0	3.5	2.1	1.8	0.9	2.0	0.0	4.0	0.4	0.0	0.4	0.0
Servicios sociales, salud y educación	0.0	0.0	3.5	2.1	1.8	0.9	2.0	0.0	4.0	0.4	0.0	0.4	0.0
Otros sectores	230.1	446.2	385.3	576.2	726.6	664.4	673.0	652.0	469.5	143.9	165.2	309.0	104.4
Comercio	4.0	0.0	4.4	7.9	8.9	12.4	4.3	4.0	3.3	0.0	0.0	0.0	0.4
Intermediación financiera	173.7	399.4	363.5	559.6	687.7	618.2	659.6	634.8	453.9	141.7	159.0	300.7	91.0
Otros	52.4	46.8	17.4	8.7	30.0	33.8	9.0	13.2	12.3	2.2	6.2	8.4	13.0
Total	247.0	570.7	429.1	743.8	862.8	813.7	712.2	654.7	516.3	144.2	165.2	309.4	104.4

p/: preliminar

Fuente: Empresas privadas, comunidad cooperante y SIBOIF

Cuadro 16

Sector privado: Donaciones por tipo de fuente ^{p/}
(millones de dólares)

	2007	2008	2009	2010	2011	2012	2013	2014	2015	2016		2016	2017
										I	II		I
Bilaterales	149.0	132.8	163.4	64.3	85.3	69.5	60.4	44.3	63.0	25.2	34.2	59.4	28.5
Austria	6.0	2.4	0.0	2.2	1.2	0.0	0.0	0.0	0.0	0.0	0.0	0.0	0.0
Alemania	0.4	0.0	0.5	0.2	1.1	4.5	1.3	0.1	9.2	2.3	1.7	4.0	1.4
Canadá	1.5	1.2	0.7	0.5	0.4	0.5	5.5	2.8	1.8	1.2	0.2	1.4	1.4
China-Taiwán	0.0	0.0	0.0	0.0	0.0	0.0	0.0	0.0	0.0	0.7	0.0	0.7	0.8
Dinamarca	0.0	0.0	0.0	5.6	1.0	0.0	0.0	0.0	0.0	0.0	0.0	0.0	0.0
España	16.1	4.6	0.0	9.2	8.4	7.5	5.9	1.1	8.5	1.6	5.5	7.1	5.4
Estados Unidos	57.1	69.3	92.2	28.4	50.7	37.6	32.2	34.1	38.1	18.9	22.3	41.2	17.2
Finlandia	1.9	3.5	0.0	3.7	5.1	6.3	2.1	0.0	0.0	0.0	0.0	0.0	0.0
Francia	0.0	0.2	0.0	0.1	0.0	0.0	0.0	0.0	0.0	0.0	0.0	0.0	0.0
Gran Bretaña	1.2	1.7	1.4	0.0	0.0	0.0	0.0	0.0	0.0	0.0	0.0	0.0	0.0
Holanda	4.1	4.8	7.0	9.5	9.4	6.9	3.0	0.0	0.0	0.0	0.0	0.0	0.0
Italia	1.8	2.4	3.3	3.2	0.6	0.6	0.0	0.0	0.0	0.0	0.0	0.0	0.0
Japón	0.0	0.0	0.0	0.0	0.0	0.0	0.0	2.1	1.0	0.5	0.0	0.5	0.8
Luxemburgo	1.1	1.0	0.0	1.4	2.0	1.4	1.8	0.0	0.0	0.0	0.2	0.2	1.0
Noruega	2.0	10.5	0.0	0.0	4.1	1.4	3.0	0.0	0.0	0.0	0.0	0.0	0.0
Suecia	15.9	8.9	2.9	0.3	0.0	0.0	0.0	0.0	0.0	0.0	0.0	0.0	0.0
Suiza	0.0	0.0	0.0	0.0	1.3	2.9	5.7	4.0	4.3	0.0	4.3	4.3	0.5
Venezuela	39.9	22.3	55.4	0.0	0.0	0.0	0.0	0.0	0.0	0.0	0.0	0.0	0.0
Multilaterales	19.8	17.7	8.8	10.2	15.0	13.0	18.4	7.6	4.6	1.3	4.4	5.6	0.8
Banco Centroamericano de Integración Económica (BCIE)	0.0	0.0	0.0	0.0	0.1	0.3	0.1	0.0	0.0	0.0	0.0	0.0	0.0
Banco Interamericano de Desarrollo (BID)	0.0	0.0	0.0	0.0	0.0	0.0	7.2	0.0	0.0	0.0	0.0	0.0	0.0
ONU Mujeres	0.0	0.0	0.0	0.0	0.0	0.0	0.2	0.0	0.0	0.0	0.0	0.0	0.0
Fondo de las Naciones Unidas para Actividades de Población (UNFPA)	0.0	0.0	0.0	0.0	0.0	0.0	0.0	0.2	0.2	0.0	0.0	0.0	0.0
Fondo de las Naciones Unidas para la Infancia (UNICEF)	0.0	0.0	0.0	0.0	0.0	0.0	0.0	0.2	0.0	0.0	0.0	0.0	0.0
Unión Europea (UE)	19.8	17.7	8.8	10.2	14.9	12.7	10.9	7.3	4.3	1.3	4.4	5.6	0.8
Total	168.8	150.5	172.2	74.5	100.2	82.5	78.8	51.9	67.5	26.5	38.5	65.0	29.3

p/: preliminar

Fuente: Comunidad cooperante

Cuadro 17

Sector privado: Donaciones por proyecto ^{p/}*(millones de dólares)*

	2007	2008	2009	2010	2011	2012	2013	2014	2015	2016		2016	2017
										I	II		
Mejora de prácticas en toda la cadena del café	0.2	0.0	0.0	0.0	0.0	0.0	0.0	0.0	0.0	0.0	0.0	0.0	0.0
Mejora del acceso a los medicamentos esenciales, red alternativa de abastecimiento	1.0	0.0	0.0	0.0	0.0	0.0	0.0	0.0	0.0	0.0	0.0	0.0	0.0
Mejora del acceso y uso racional de los medicamentos esenciales, red de farmacias	0.7	0.0	0.0	0.0	0.0	0.0	0.0	0.0	0.0	0.0	0.0	0.0	0.0
Mejorando las oportunidades de acceso a educación técnica y secundaria adecuadas en San Lucas/Madriz	0.0	0.0	0.0	0.3	0.1	0.0	0.0	0.0	0.0	0.0	0.0	0.0	0.0
Mejora de la calidad educativa para la inserción de poblaciones vulnerables en América Latina	0.5	0.0	0.0	0.2	0.1	0.5	0.4	0.0	0.0	0.0	0.0	0.0	0.0
Mujeres del Norte de Nicaragua por la igualdad, la libertad y la justicia	0.0	0.0	0.0	0.4	0.1	0.0	0.0	0.0	0.0	0.0	0.0	0.0	0.0
Nuevas acciones para la consolidación del programa sindical	0.5	0.0	0.0	0.0	0.0	0.0	0.0	0.0	0.0	0.0	0.0	0.0	0.0
Prevención de la violencia juvenil en zonas urbanas y periurbanas	0.0	0.1	0.0	0.0	0.1	0.0	0.0	0.0	0.0	0.0	0.0	0.0	0.0
Programa de educación popular de calidad para la inclusión social y la equidad	0.7	0.0	0.0	0.0	0.0	0.0	0.0	0.0	0.0	0.0	0.0	0.0	0.0
Promoción de los derechos humanos, sociales y económicos de las mujeres y niñas	0.0	0.5	0.0	0.0	0.2	0.0	0.0	0.0	0.0	0.0	0.0	0.0	0.0
Promoción de los derechos sexuales y reproductivos de las/os jóvenes - NICARAGUA	0.1	0.0	0.0	0.0	0.1	0.0	0.0	0.0	0.0	0.0	0.0	0.0	0.0
Promoción del derecho de las mujeres a una vida libre de violencia de género	0.0	0.3	0.0	0.4	0.1	0.0	0.0	0.0	0.0	0.0	0.0	0.0	0.0
Promoviendo la Convención de la ONU desde las personas con discapacidad	0.0	0.0	0.0	0.1	0.0	0.0	0.0	0.0	0.0	0.0	0.0	0.0	0.0
Fortalecimiento capacidades instancias gubernamentales de sociedad civil p/ protección niñez y adolescencia	0.0	0.2	0.0	0.0	0.3	0.0	0.0	0.0	0.0	0.0	0.0	0.0	0.0
Reducción de la pobreza con enfoque de género y medioambiental	0.0	0.5	0.0	0.0	0.0	0.0	0.0	0.0	0.0	0.0	0.0	0.0	0.0
Reducción de la pobreza de los pequeños y medianos productores de café	0.2	0.0	0.0	0.0	0.0	0.0	0.0	0.0	0.0	0.0	0.0	0.0	0.0
Construcción de una agenda política económica de mujeres en Mesoamérica	0.0	0.0	0.0	0.2	0.0	0.1	0.2	0.0	0.0	0.0	0.0	0.0	0.0
Fortalecimiento de la autonomía de las mujeres apoyando procesos que aumenten su participación ciudadana	0.0	0.0	0.0	0.0	0.0	0.4	0.4	0.0	0.0	0.0	0.0	0.0	0.0
Seguridad alimentaria y gestión de riesgos	0.0	0.0	0.0	0.5	0.3	0.5	0.6	0.0	0.0	0.0	0.0	0.0	0.0
Ejercicio pleno de derechos y reducción de la pobreza de las poblaciones indígenas y campesinas	0.0	0.0	0.0	0.3	0.1	0.3	0.3	0.0	0.0	0.0	0.0	0.0	0.0
Mejora calidad atención prestada por profesionales de enfermería y los recursos comunitarios	0.0	0.0	0.0	0.4	0.2	0.3	0.0	0.0	0.0	0.0	0.0	0.0	0.0
Mejora de las condiciones de ejercicio del derecho a la salud de las poblaciones	0.0	0.0	0.0	0.3	0.3	0.5	0.4	0.0	0.0	0.0	0.0	0.0	0.0
Contribuir al ejercicio pleno y respeto de derechos humanos en el ámbito municipal	0.0	0.0	0.0	1.2	0.2	0.4	0.5	0.0	0.0	0.0	0.0	0.0	0.0
Microfinanzas comunitarias y servicios microfinancieros rurales especializados en Nic.	0.0	0.0	0.0	0.2	0.1	0.3	0.1	0.0	0.0	0.0	0.0	0.0	0.0
Desarrollo de una cultura de paz, inclusiva e igualitaria, a través de la educación	0.0	0.0	0.0	0.2	0.2	0.5	0.2	0.0	0.0	0.0	0.0	0.0	0.0
Reducción riesgos en las poblaciones más vulnerables y aumento capacidad adaptación y recuperación	0.0	0.0	0.0	0.9	0.6	1.1	0.6	0.0	0.0	0.0	0.0	0.0	0.0
Acceso a la educación de calidad y la continuidad educativa de menores y jóvenes de escasos recursos	0.0	0.0	0.0	1.1	0.6	1.0	0.5	0.0	0.0	0.0	0.0	0.0	0.0
Fortalecimiento de las autonomías comunitarias de los pueblos indígenas del pacífico, centro y norte de Nic.	0.0	0.0	0.0	0.2	0.1	0.0	0.0	0.0	0.0	0.0	0.0	0.0	0.0
Mejora de las capacidades de articulación y ejecución de la Alianza por el Agua en Centroamérica y España	0.0	0.0	0.0	0.3	0.0	0.0	0.0	0.0	0.0	0.0	0.0	0.0	0.0
Mis Derechos de Mujer son Derechos Humanos	0.0	0.0	0.0	0.1	0.1	0.0	0.0	0.0	0.0	0.0	0.0	0.0	0.0
Desarrollo de microempresas rurales- Granjas Huertos Familiares	0.0	0.0	0.0	0.1	0.1	0.0	0.0	0.0	0.0	0.0	0.0	0.0	0.0
Emanipación y empoderamiento del colectivo de mujeres del Barrio de La Prusia, Granada	0.0	0.0	0.0	0.0	0.0	0.0	0.0	0.0	0.0	0.0	0.0	0.0	0.0
Energía solar para 11 familias rurales en el municipio de San Marcos, Departamento de Carazo	0.0	0.0	0.0	0.0	0.0	0.0	0.0	0.0	0.0	0.0	0.0	0.0	0.0
Fortalecimiento del proyecto Promoción de la Producción de la Fruta y su industrialización	0.0	0.0	0.0	0.0	0.0	0.0	0.0	0.0	0.0	0.0	0.0	0.0	0.0
Turismo rural en municipios aledaños al Lago Cocibolca	0.0	0.0	0.0	0.2	0.2	0.0	0.0	0.0	0.0	0.0	0.0	0.0	0.0
Fortalecimiento del Festival Internacional de Poesía de Granada	0.0	0.0	0.0	0.1	0.1	0.0	0.0	0.0	0.0	0.0	0.0	0.0	0.0
Contribuir a cohesión social de Nicaragua, preservando y facilitando acceso a información cultural e histórica	0.0	0.0	0.0	0.1	0.0	0.0	0.0	0.0	0.0	0.0	0.0	0.0	0.0
Ciclo Educativo de Arte Contemporáneo	0.0	0.0	0.0	0.0	0.0	0.0	0.0	0.0	0.0	0.0	0.0	0.0	0.0
Flamenco pa Tós	0.0	0.0	0.0	0.1	0.0	0.0	0.0	0.0	0.0	0.0	0.0	0.0	0.0
Promoción Sostenible de la Música del Mundo Centroamérica a través de la asociatividad de sus sellos	0.0	0.0	0.0	0.1	0.0	0.0	0.0	0.0	0.0	0.0	0.0	0.0	0.0
Escuela creativa, desarrollo cultural	0.0	0.0	0.0	0.0	0.0	0.0	0.0	0.0	0.0	0.0	0.0	0.0	0.0
Programa cultural y comunicación Casa Luciérnaga	0.0	0.0	0.0	0.0	0.0	0.0	0.0	0.0	0.0	0.0	0.0	0.0	0.0
Prevención de la violencia en zonas urbanas y periurbanas con especial atención al fenómeno de las maras	0.0	0.0	0.0	0.0	0.1	0.0	0.0	0.0	0.0	0.0	0.0	0.0	0.0
Reducción vulnerabilidad en áreas empobrecidas, a través acceso al agua potable y saneamiento	0.0	0.0	0.0	0.0	0.4	0.0	0.0	0.0	0.0	0.0	0.0	0.0	0.0
Apoyo a la integración económica de mujeres en situación de marginación	0.0	0.0	0.0	0.0	0.1	0.0	0.0	0.0	0.0	0.0	0.0	0.0	0.0
Construcción de una agenda política económica de las mujeres en Mesoamérica	0.0	0.0	0.0	0.0	0.1	0.1	0.1	0.0	0.0	0.0	0.0	0.0	0.0
Gestión del riesgo, educ. y promoción econ. p/ reducción de vulnerabilidad comunidades Golfo de Fonseca.	0.0	0.0	0.0	0.0	0.1	0.0	0.0	0.0	0.0	0.0	0.0	0.0	0.0
Contribución a la sostenibilidad económica, organizativa, ambiental y social, con equidad de género	0.0	0.0	0.0	0.0	0.2	0.0	0.0	0.0	0.0	0.0	0.0	0.0	0.0
Mejora salud sexual reproductiva y Reducción Mortalidad Materna Infantil	0.0	0.0	0.0	0.0	0.1	0.0	0.0	0.0	0.0	0.0	0.0	0.0	0.0
Nuevas iniciativas empresariales generadoras de empleo e ingresos para mujeres emprendedoras de León	0.0	0.0	0.0	0.0	0.1	0.0	0.0	0.0	0.0	0.0	0.0	0.0	0.0
Reducción de inseguridad alimentaria en áreas rurales de Jinoteqa	0.0	0.0	0.0	0.0	0.1	0.0	0.0	0.0	0.0	0.0	0.0	0.0	0.0
Acceso, permanencia y promoción a educación inicial, primaria y secundaria de Acahualinca	0.0	0.0	0.0	0.0	0.2	0.0	0.0	0.0	0.0	0.0	0.0	0.0	0.0
Incremento de la producción y comercialización agropecuaria para la soberanía alimentaria	0.0	0.0	0.0	0.0	0.1	0.0	0.0	0.0	0.0	0.0	0.0	0.0	0.0
Diseño, implementación plan de calidad basado en monitoreo, evaluación y eficiente Fabretto	0.0	0.0	0.0	0.0	0.0	0.0	0.0	0.0	0.0	0.0	0.0	0.0	0.0
Espacios para el Desarrollo	0.0	0.0	0.0	0.0	0.1	0.0	0.0	0.0	0.0	0.0	0.0	0.0	0.0
Promoción de autonomía económica y derechos de la mujeres de Tejerina y Llano Grande.	0.0	0.0	0.0	0.0	0.1	0.0	0.0	0.0	0.0	0.0	0.0	0.0	0.0
Fortalecimiento de Capacidades Instaladas de Planta de Servicio de Beneficiado de Semillas	0.0	0.0	0.0	0.0	0.1	0.0	0.0	0.0	0.0	0.0	0.0	0.0	0.0
Fortalecimiento del Sistema de Justicia Juvenil con Enfoque Restaurativo y Prevención de Violencia	0.0	0.0	0.0	0.0	0.4	0.0	0.0	0.0	0.0	0.0	0.0	0.0	0.0
Fortalecer desarrollo comunitario y organización autónoma de mujeres rurales en Mataqalpa,	0.0	0.0	0.0	0.0	0.5	0.0	0.0	0.0	0.0	0.0	0.0	0.0	0.0
Fortaleciendo Modelo de Atención de Salud Intercultural con la articulación institucional y com.	0.0	0.0	0.0	0.0	0.4	0.0	0.0	0.0	0.0	0.0	0.2	0.2	0.0
Fortalecimiento de los procesos de gestión comunitaria de agua en Nicaragua	0.0	0.0	0.0	0.0	0.4	0.0	0.0	0.0	0.7	0.0	0.0	0.0	0.0
Generar oportunidades de desarrollo sostenible para productores de Honduras, Guate y Nic.	0.0	0.0	0.0	0.0	0.1	0.0	0.0	0.0	0.0	0.0	0.0	0.0	0.0
Educación transformación para America Latina	0.0	0.0	0.0	0.0	0.0	0.0	0.0	0.0	0.2	0.1	0.1	0.2	0.0
Ciudadanía de mujeres, derechos para todas	0.0	0.0	0.0	0.0	0.0	0.0	0.0	0.0	0.7	0.0	0.0	0.0	0.0
Repuesta a la sequía: Seguridad y recuperación de medios de vida en el corredor seco de Nicaragua	0.0	0.0	0.0	0.0	0.0	0.0	0.0	0.0	0.3	0.0	0.0	0.0	0.0
Mejora de la eficiencia ambiental para incrementar la competitividad de iniciativas de turismo comunitario en cinco áreas protegidas de Nicaragua	0.0	0.0	0.0	0.0	0.0	0.0	0.0	0.0	0.1	0.0	0.0	0.0	0.0
Proyecto emprendiendo y aprendiendo en digital (PEAD) Mejora acceso TIC y modelos negocios inclusivos	0.0	0.0	0.0	0.0	0.0	0.0	0.0	0.0	0.1	0.0	0.0	0.0	0.0

Cuadro 17

Sector privado: Donaciones por proyecto^{2/}*(millones de dólares)*

	2007	2008	2009	2010	2011	2012	2013	2014	2015	2016		2016	2017
										I	II		
JG-Mejora transformacióny comercialización de productos pesqueros realizados por mujeres de comunidades dedicadas a la pesca y la acuicultura en Nic. (NICAPEZ)	0.0	0.0	0.0	0.0	0.0	0.0	0.0	0.0	0.0	0.0	0.0	0.0	0.0
JG-Desarrollo capacidades para fortalecimiento de la competencias para adolescentes en temas de salud y salud sexual reproductiva (SSR), ciudad Sandino	0.0	0.0	0.0	0.0	0.0	0.0	0.0	0.0	0.1	0.0	0.0	0.0	0.0
JG-Impulsando educ. vocacional y técnica con equidad genero en barrios marginados ciudad Sandino y Somotillo.	0.0	0.0	0.0	0.0	0.0	0.0	0.0	0.0	0.1	0.0	0.1	0.1	0.0
JG-Prevención de violencia, mejora de salud física y emocional, empoderamiento de mujeres en 10 comunidades de	0.0	0.0	0.0	0.0	0.0	0.0	0.0	0.0	0.1	0.0	0.0	0.0	0.0
JG-Promoción salud integral niñas y niños de cero a cinco años con énfasis en prevención y abordaje de desnutrición en Zelaya Central	0.0	0.0	0.0	0.0	0.0	0.0	0.0	0.0	0.1	0.0	0.0	0.0	0.0
AVC-Seguridad alimentaria y recuperación de medios de vida con enfoque de resiliencia y género	0.0	0.0	0.0	0.0	0.0	0.0	0.0	0.0	0.1	0.0	0.0	0.0	0.0
AVC-Fortalecimiento de la participación ciudadana con perspectivas de género y ambiental	0.0	0.0	0.0	0.0	0.0	0.0	0.0	0.0	0.5	0.0	0.0	0.0	0.0
AVC-Desarrollo económico y rural desde un enfoque de género, generacional y ambiental	0.0	0.0	0.0	0.0	0.0	0.0	0.0	0.0	0.2	0.0	0.0	0.0	0.0
AACD-Fortalecimiento de los servicios de atención a mujeres víctimas de violencia, Nicaragua	0.0	0.0	0.0	0.0	0.0	0.0	0.0	0.0	0.1	0.0	0.0	0.0	0.0
AEC-Fortalecimiento inst. Centro de practicas para mejorar calidad de los aprendizajes, creación de habilidades y capacidades en hotelería y turismo beneficiandoa mujeres de escasos recursos de Carazo	0.0	0.0	0.0	0.0	0.0	0.0	0.0	0.0	0.2	0.0	0.0	0.0	0.0
AEC-Promoción de salud sexual y reproductiva como estrategia para reducir la mortalidad materno, perinatal o infantil en Zelaya Central	0.0	0.0	0.0	0.0	0.0	0.0	0.0	0.0	0.1	0.0	0.0	0.0	0.0
ELDyA-Diversas intervenciones	0.0	0.0	0.0	0.0	0.0	0.0	0.0	0.0	0.9	0.0	0.0	0.0	0.9
FP-Proyecto general (educación y agua)	0.0	0.0	0.0	0.0	0.0	0.0	0.0	0.0	1.4	0.0	0.0	0.0	0.0
FP-diversas intervenciones	0.0	0.0	0.0	0.0	0.0	0.0	0.0	0.0	0.5	0.0	0.0	0.0	0.3
Apoyo y mejora del uso de las TIC en el medio cultural de Nicaragua	0.0	0.0	0.0	0.0	0.0	0.0	0.0	0.0	0.0	0.0	0.0	0.0	0.0
Aporte al programa de comunicación para el desarrollo	0.0	0.0	0.0	0.0	0.0	0.0	0.0	0.0	0.0	0.0	0.0	0.0	0.0
Documental Días de Clase	0.0	0.0	0.0	0.0	0.0	0.0	0.0	0.0	0.0	0.0	0.0	0.0	0.0
Cuarta Edición del Festival de Artes Especiales	0.0	0.0	0.0	0.0	0.0	0.0	0.0	0.0	0.0	0.0	0.0	0.0	0.0
Participación ciudadana utilizando el teatro como vehículo de comunicación social (Fase II)	0.0	0.0	0.0	0.0	0.0	0.0	0.0	0.0	0.0	0.0	0.0	0.0	0.0
Adecuación de espacios en el Instituto Nicaragüense de Cultura Hispánica	0.0	0.0	0.0	0.0	0.0	0.1	0.0	0.0	0.0	0.0	0.0	0.0	0.0
Programa 2012 de formación y profesionalización en artes gráficas Casa de los 3 Mundos - Taller La Sirena	0.0	0.0	0.0	0.0	0.0	0.1	0.0	0.0	0.0	0.0	0.0	0.0	0.0
Shortlatino - Mercado del Corto Europeo y Latinoamericano	0.0	0.0	0.0	0.0	0.0	0.0	0.0	0.0	0.0	0.0	0.0	0.0	0.0
Notodofilmfest Latinoamérica en Corto	0.0	0.0	0.0	0.0	0.0	0.0	0.0	0.0	0.0	0.0	0.0	0.0	0.0
Factorías de Documental y Audiovisuales de Innovación	0.0	0.0	0.0	0.0	0.0	0.0	0.0	0.0	0.0	0.0	0.0	0.0	0.0
Festival de San Sebastián como plataforma para cooperación y desarrollo	0.0	0.0	0.0	0.0	0.0	0.0	0.0	0.0	0.0	0.0	0.0	0.0	0.0
Red de Centros de Documentación especializados en Derechos Humanos de las Mujeres de Centroamérica	0.0	0.0	0.0	0.0	0.0	0.0	0.0	0.0	0.0	0.0	0.0	0.0	0.0
Actividades de formación y desarrollo a través de la orquesta y coro de la JOCCA en Centroamérica	0.0	0.0	0.0	0.0	0.0	0.0	0.0	0.0	0.0	0.0	0.0	0.0	0.0
Biomarcadores de estrés ambiental como herramienta y evaluar la salud de ecosistemas costeros El Caribe	0.0	0.0	0.0	0.0	0.0	0.0	0.0	0.0	0.0	0.0	0.0	0.0	0.0
Investigación para mejorar la eficiencia y sostenibilidad de intervenciones en agua, saneamiento en Nic.	0.0	0.0	0.0	0.0	0.0	0.1	0.0	0.0	0.0	0.0	0.0	0.0	0.0
Fomento de la inclusión sociolaboral de jóvenes con discapacidad en Granada	0.0	0.0	0.0	0.0	0.0	0.1	0.0	0.0	0.0	0.0	0.0	0.0	0.0
Fortalecimiento de estrategias de soberanía que promuevan crecimiento económico vulnerables al cambio clim.	0.0	0.0	0.0	0.0	0.0	0.4	0.0	0.0	0.0	0.0	0.0	0.0	0.0
Desarrollo de capacidades emprendedoras y generación de ingreso de jóvenes Acahualinca y S.Isidro Bolas	0.0	0.0	0.0	0.0	0.0	0.2	0.0	0.0	0.0	0.0	0.0	0.0	0.0
Reducción de riesgos ante desastre por terremoto en barrios vulnerables de D ^o IV, Managua	0.0	0.0	0.0	0.0	0.0	0.4	0.0	0.0	0.0	0.0	0.0	0.0	0.0
Participación comunitaria en la definición de políticas en implementación del Modelo atención salud en la RAAS	0.0	0.0	0.0	0.0	0.0	0.0	0.2	0.0	0.0	0.0	0.0	0.0	0.0
Desarrollo económico Integral y adaptación al cambio climático del Golfo Fonseca	0.0	0.0	0.0	0.0	0.0	0.0	0.2	0.0	0.0	0.0	0.0	0.0	0.0
Desarrollo socioecon. y adaptación al cambio climático comunidades area protegida reserva natural cerro Yali	0.0	0.0	0.0	0.0	0.0	0.0	0.4	0.0	0.0	0.0	0.0	0.0	0.0
Empoderamiento individual colectivo en ocho coop. y una central de cooperativa mujeres rurales del norte Nic.	0.0	0.0	0.0	0.0	0.0	0.0	0.3	0.0	0.0	0.0	0.0	0.0	0.0
Promoción derecho economico de mujeres y jóvenes acahualinca, acceso a educación técnica y empleo	0.0	0.0	0.0	0.0	0.0	0.0	0.3	0.0	0.0	0.0	0.0	0.0	0.0
Fortalecimiento y desarrollo red de centros documentacion especializados en derechos mujeres en CA, Fase II	0.0	0.0	0.0	0.0	0.0	0.0	0.1	0.0	0.0	0.0	0.0	0.0	0.0
Fortalecimiento de la organización, pensamiento político, estrategia y liderazgo de las mujeres orqanizadas	0.0	0.0	0.0	0.0	0.0	0.0	0.1	0.0	0.0	0.0	0.0	0.0	0.0
Formación técnica en el sector agua y sanamiento en 17 municipios de Nicaragua	0.0	0.0	0.0	0.0	0.0	0.0	0.0	0.5	0.0	0.0	0.0	0.0	0.0
Acceso de adolescentes en conflicto con la ley a educación de calidad y reinserción profesional y social en Nic.	0.0	0.0	0.0	0.0	0.0	0.0	0.0	0.2	0.0	0.0	0.0	0.0	0.0
Formació técnica profesionales innovadores y desempeño laboral , social con jóvenes y mujeres en Matazalpa	0.0	0.0	0.0	0.0	0.0	0.0	0.0	0.2	0.0	0.0	0.0	0.0	0.0
Promoción de la salud de niños y niñas de 0 a 5 años, la Chureca	0.0	0.0	0.0	0.0	0.0	0.0	0.1	0.0	0.0	0.0	0.0	0.0	0.0
Contribuir al diseño cualificaciones profesionales y la implementación nuevas ofertas formativas, fortaleciendo el sist. Público educ. técnica y formación profesional de Nic.	0.0	0.0	0.0	0.0	0.0	0.0	0.0	0.0	0.0	0.2	0.3	0.5	0.0
Conservada y mejorada la cantidad y calidad agua del Macizo de Peñas Blancas, reservas de Biosfera de Bosawas. Nic. Fase 2	0.0	0.0	0.0	0.0	0.0	0.0	0.0	0.0	0.0	0.1	0.0	0.1	0.1
Promoviendo la agricultura sostenible desde las mujeres kaqchikeles de Sacatepequez, Guatemala	0.0	0.0	0.0	0.0	0.0	0.0	0.0	0.0	0.0	0.0	0.0	0.0	0.0
Mejorada la cadena agroecológica y empoderamiento socio empresarial de mujeres rurales cooperativistas en 6 municipios de Nic.	0.0	0.0	0.0	0.0	0.0	0.0	0.0	0.0	0.0	0.3	0.0	0.3	0.0
Fortaleciendo la educación rural en Lechecuagos, León, Nicaragua	0.0	0.0	0.0	0.0	0.0	0.0	0.0	0.0	0.0	0.0	0.0	0.0	0.0
Fortaleciendo sist. Atención primaria en salud, potenciando capacidades de redes comunitarias e instituciones públicas para la mejora ejercicio de derechos sexuales y reproductivas y prevenc. Violencia basada en genero, con pertinencia cultural y equidad de género en municipios de Matagalpa, San Ramón, Rio Blanco y Rancho grande, del dep. de Matazalpa. FOCAD-GV	0.0	0.0	0.0	0.0	0.0	0.0	0.0	0.0	0.0	0.0	0.0	0.0	0.0
Mejorando el ejercicio de los derechos sexuales y reproductivos con énfasis en la prevención de la violencia basada en género	0.0	0.0	0.0	0.0	0.0	0.0	0.0	0.0	0.0	0.0	0.1	0.1	0.0
Prevención de drogas y otros riesgos psicosociales en barrios urbano marginales del municipio de Managua	0.0	0.0	0.0	0.0	0.0	0.0	0.0	0.0	0.0	0.1	0.0	0.1	0.0
Solo maderas (DUS BAMAN/ PANMA NAH)	0.0	0.0	0.0	0.0	0.0	0.0	0.0	0.0	0.0	0.1	0.0	0.1	0.0

Cuadro 17

Sector privado: Donaciones por proyecto^{pl}*(millones de dólares)*

	2007	2008	2009	2010	2011	2012	2013	2014	2015	2016		2016	2017	
										I	II	I	I	
Empoderamiento de las mujeres a través de su participación activa en la gestión del agua a nivel local (El Viejo), nacional (Nic.) y Regional (CA)	0.0	0.0	0.0	0.0	0.0	0.0	0.0	0.0	0.0	0.0	0.1	0.1	0.2	0.0
Fortalecimiento de las capacidades y el conocimiento de actores locales en el manejo de las cuencas, sub cuencas y micro cuencas del municipio de León, Nicaragua	0.0	0.0	0.0	0.0	0.0	0.0	0.0	0.0	0.0	0.0	0.0	0.0	0.0	0.0
León, caminando hacia un turismo responsable	0.0	0.0	0.0	0.0	0.0	0.0	0.0	0.0	0.0	0.0	0.0	0.0	0.0	0.0
Fortalecimiento de las oficina de turismo de León, Nicaragua	0.0	0.0	0.0	0.0	0.0	0.0	0.0	0.0	0.0	0.0	0.0	0.0	0.0	0.0
Avanzando en la igualdad de género y sostenibilidad en la gestión comunitaria del agua en los municipios de León y Achuapa, Nic.	0.0	0.0	0.0	0.0	0.0	0.0	0.0	0.0	0.0	0.0	0.0	0.0	0.0	0.0
Impulsar el uso de tecnologías innovadoras para reforzar la sostenibilidad ambiental y económica de los sistemas de agua potable en área rural del municipio de León, Nicaragua	0.0	0.0	0.0	0.0	0.0	0.0	0.0	0.0	0.0	0.0	0.0	0.0	0.0	0.0
Energía renovable como estrategia de sostenibilidad para garantizar el acceso al agua potable a las comunidades de el barro, y el caracol en el municipio de Achuapa, Nic.	0.0	0.0	0.0	0.0	0.0	0.0	0.0	0.0	0.0	0.0	0.1	0.0	0.1	0.0
Crecimiento económico sostenible en 4 áreas naturales emblemáticas de las cuenca 64 de los departamentos de León y Chinandega (2015/PRYC/000887)	0.0	0.0	0.0	0.0	0.0	0.0	0.0	0.0	0.0	0.0	0.2	0.0	0.2	0.0
Fortalecer la oferta turística de pequeños negocios rurales y urbanos en el municipio de León, Nic.	0.0	0.0	0.0	0.0	0.0	0.0	0.0	0.0	0.0	0.0	0.0	0.0	0.0	0.0
Impulsar el uso de energía renovable y la protección de zonas de recargas hídricas como estrategia de sostenibilidad para los sistemas de agua comunitaria en los municipios de León y Achuapa, Nic.	0.0	0.0	0.0	0.0	0.0	0.0	0.0	0.0	0.0	0.0	0.1	0.0	0.1	0.0
Fortalecimiento de la gestión comunitaria del agua en municipios de Larreynaga, fomentar participación de las mujeres en labores vinculadas a sistemas de agua tradicionalmente manejados por hombres	0.0	0.0	0.0	0.0	0.0	0.0	0.0	0.0	0.0	0.0	0.0	0.0	0.0	0.1
Contribuir al desarr. de primera infancia de niños en dos centros de educación infantil en zonas rurales de Madriz	0.0	0.0	0.0	0.0	0.0	0.0	0.0	0.0	0.0	0.0	0.0	0.0	0.0	0.0
Contribución a la mejora de capacidad de preparación y repuesta de comunidades afectadas por el virus Zika, Nic.	0.0	0.0	0.0	0.0	0.0	0.0	0.0	0.0	0.0	0.0	0.0	0.0	0.0	0.0
Ciudadanía activa derechos para todas	0.0	0.0	0.0	0.0	0.0	0.0	0.0	0.0	0.0	0.0	0.0	0.7	0.7	0.0
Fortalecimiento de la gestión comunitaria y municipal del agua y sanamiento con equidad de género en comunidades rurales	0.0	0.0	0.0	0.0	0.0	0.0	0.0	0.0	0.0	0.0	0.0	0.7	0.7	0.0
Fomento de la participación política de las mujeres indígenas de la RACCN	0.0	0.0	0.0	0.0	0.0	0.0	0.0	0.0	0.0	0.0	0.0	0.3	0.3	0.0
Eje de desarrollo productivo San Jeronimo SAHSA: una opción de los pueblos originarios de la Costa Caribe de Nic.	0.0	0.0	0.0	0.0	0.0	0.0	0.0	0.0	0.0	0.0	0.0	0.1	0.1	0.3
Oportunidades de formación vocacional y formación técnica con enfoque de género para población de barrios e comunidades marginadas en Nic.	0.0	0.0	0.0	0.0	0.0	0.0	0.0	0.0	0.0	0.0	0.0	0.1	0.1	0.0
Fortalecimiento local para gestión participativa y eficiente de sistemas de agua potable garantizando la equidad de género en municipios de Mateare y el cricero dpto de Managua, Nic.	0.0	0.0	0.0	0.0	0.0	0.0	0.0	0.0	0.0	0.0	0.0	0.1	0.1	0.0
Familias campesinas promoviendo la soberanía y seguridad alimentaria en 15 comunidades de Matiguas y Rio Blanco con participación de actores locales	0.0	0.0	0.0	0.0	0.0	0.0	0.0	0.0	0.0	0.0	0.0	0.0	0.0	0.0
Mejora en la gestión del suministro, calidad y uso apropiado de medicamentos en servicios de salud instituciones del MINSA y la red complementaria de ventas sociales en Nueva Segovia, Nic.	0.0	0.0	0.0	0.0	0.0	0.0	0.0	0.0	0.0	0.0	0.0	0.1	0.1	0.0
Fortalecimiento de complementariedad de acciones de redes comunitarias e institucional en mejora de salud básica y sanamiento ambiental con enfoque del modelo de atención intercultural en salud, municipio Rosita RAAN	0.0	0.0	0.0	0.0	0.0	0.0	0.0	0.0	0.0	0.0	0.0	0.1	0.1	0.1
Promoción del derecho a la salud infantil en 15 comunidades de Matagalpa, Nic.	0.0	0.0	0.0	0.0	0.0	0.0	0.0	0.0	0.0	0.0	0.0	0.0	0.0	0.0
Aumento de la participación democrática del colectivo de mujeres líderes de la comunidad indígena de Sutiaba	0.0	0.0	0.0	0.0	0.0	0.0	0.0	0.0	0.0	0.0	0.0	0.1	0.1	0.0
Empoderamiento integral y vida libre de violencia para mujeres campesinas del norte de Nic.	0.0	0.0	0.0	0.0	0.0	0.0	0.0	0.0	0.0	0.0	0.0	0.1	0.1	0.4
Mejora de atención salud básica mediante acciones complementarias de la red comunitaria local y red institucional en municipios de Prinzapolka de región autónoma Costa Caribe Norte (RACCN, antes RAAN), Nic.	0.0	0.0	0.0	0.0	0.0	0.0	0.0	0.0	0.0	0.0	0.0	0.0	0.0	0.0
Mejora de la empleabilidad para inscripción sociolaboral de jóvenes y adultos con problemas de adicciones y riesgos de exclusión social en Nicaragua	0.0	0.0	0.0	0.0	0.0	0.0	0.0	0.0	0.0	0.0	0.0	0.0	0.0	0.0
Mejorar el acceso al agua potable y aumentar la sostenibilidad técnica, económica, organizativa y ambiental en el occidente de Nicaragua	0.0	0.0	0.0	0.0	0.0	0.0	0.0	0.0	0.0	0.0	0.0	0.0	0.0	0.4
Derecho al agua y sanamiento, mejora del acceso y fortalecimiento de la organización y gestión comunitaria con equidad de género	0.0	0.0	0.0	0.0	0.0	0.0	0.0	0.0	0.0	0.0	0.0	0.0	0.0	0.3
Método biontensivo: Innovación para la producción agroecológica de alimentos a nivel familiar en Nicaragua	0.0	0.0	0.0	0.0	0.0	0.0	0.0	0.0	0.0	0.0	0.0	0.0	0.0	0.2
Desarrollo de sistemas de alertas tempranas meteorológicas en Nicaragua	0.0	0.0	0.0	0.0	0.0	0.0	0.0	0.0	0.0	0.0	0.0	0.0	0.0	0.2
Madres que mueven montañas - Proyecto para la reducción de la pobreza y erradicación de la desnutrición	0.0	0.0	0.0	0.0	0.0	0.0	0.0	0.0	0.0	0.0	0.0	0.0	0.0	0.3
Reducción de la inseguridad alimentaria usando métodos innovadores de producción familiar agroecológica de alimentos en seis municipios de Nicaragua	0.0	0.0	0.0	0.0	0.0	0.0	0.0	0.0	0.0	0.0	0.0	0.0	0.0	0.3
Mejora la capacidad de resiliencia de los campesinos Nicaraguense frente al cambio climático	0.0	0.0	0.0	0.0	0.0	0.0	0.0	0.0	0.0	0.0	0.0	0.0	0.0	0.3
Fortalecimiento de la autonomía económica y la resiliencia de las mujeres rurales de San Lucas, Somoto y Totogalpa, Nicaragua	0.0	0.0	0.0	0.0	0.0	0.0	0.0	0.0	0.0	0.0	0.0	0.0	0.0	0.1
Apicultura y cambio climático en el corredor seco de las Segovias, Nicaragua	0.0	0.0	0.0	0.0	0.0	0.0	0.0	0.0	0.0	0.0	0.0	0.0	0.0	0.1
Garantizar el acceso al agua potable para las comunidades El Lagartillo y las Brisas del municipio de Achuapa, Nic.	0.0	0.0	0.0	0.0	0.0	0.0	0.0	0.0	0.0	0.0	0.0	0.0	0.0	0.0
Mejora en la gestión del suministro y uso racional de los medicamentos, para la reducción de la brecha de género, en los servicios de salud institucional y complementarios del dpto. de Matagalpa, Nic.	0.0	0.0	0.0	0.0	0.0	0.0	0.0	0.0	0.0	0.0	0.0	0.0	0.0	0.2
FP- Varias intervenciones	0.0	0.0	0.0	0.0	0.0	0.0	0.0	0.0	0.0	0.0	0.0	0.0	0.0	0.7
Programa de prevención de conductas adictivas y situaciones de exclusión social en Nicaragua	0.0	0.0	0.0	0.0	0.0	0.0	0.0	0.0	0.0	0.0	0.0	0.0	0.0	0.0
Proyectos varios	0.0	0.0	0.0	0.0	0.0	0.0	0.0	0.1	0.0	0.0	0.0	2.2	2.2	0.0
Fondo de la sociedad civil para la educación en América Latina	0.0	0.0	0.0	0.0	0.0	0.1	0.1	0.0	0.0	0.0	0.0	0.0	0.0	0.0
Estados Unidos	57.1	69.3	92.2	28.4	50.7	37.6	32.2	34.1	38.1	18.9	22.3	41.2	17.2	

Cuadro 17

Sector privado: Donaciones por proyecto^{pl}*(millones de dólares)*

	2007	2008	2009	2010	2011	2012	2013	2014	2015	2016		2017
										I	II	
AID-Regularización de la Propiedad, Infraestructura Vial, Desarrollo Neqocios Rurales (CRM)	4.4	7.9	3.9	0.0	0.0	0.0	0.0	0.0	0.0	0.0	0.0	0.0
AID-Regularización de la Propiedad, Infraestructura Vial, Desarrollo Neqocios Rurales (CRM)	3.9	9.0	9.2	0.0	0.0	0.0	0.0	0.0	0.0	0.0	0.0	0.0
AID-Regularización de la Propiedad, Infraestructura Vial, Desarrollo Neqocios Rurales (CRM)	2.6	12.6	30.9	17.3	0.0	0.0	0.0	0.0	0.0	0.0	0.0	0.0
AID-Capacitación para el Desarrollo	0.0	0.0	0.0	0.0	2.2	0.8	0.0	0.0	0.0	0.0	0.0	0.0
AID-Programa de Desarrollo Organizational de la Sociedad Civil Nicaragüense	0.0	0.0	0.0	0.0	2.1	0.0	0.0	0.0	0.0	0.0	0.0	0.0
AID-Programa de Desarrollo Municipal	0.0	0.0	0.0	0.0	4.0	3.5	2.9	2.2	2.3	1.4	1.8	3.2
AID-Programa de Desarrollo Comunitario	0.0	0.0	0.0	0.0	0.5	0.8	0.0	0.0	0.0	0.0	0.0	0.0
AID-Expansión de Participación Cívica y Electoral	0.0	0.0	0.0	0.0	0.4	0.6	0.2	0.0	0.0	0.0	0.0	0.0
AID-Programa de Desarrollo Democrático	0.0	0.0	0.0	0.0	2.9	2.8	1.9	1.7	2.1	1.3	1.7	3.0
AID-Programa de Medios USAID/Nicaragua	0.0	0.0	0.0	0.0	0.9	1.2	0.5	0.1	0.5	0.3	0.4	0.7
AID-Alianza Creación Oportunidades de Desarrollo Rural con Relaciones Agro-Empresariales (ACORDAR)	0.0	0.0	0.0	0.0	3.7	2.7	0.0	0.0	0.0	0.0	0.0	0.0
AID-Empresa y Empleo	0.0	0.0	0.0	0.0	3.4	2.9	1.7	0.0	0.0	0.0	0.0	0.0
AID-Proyecto de Agua y Saneamiento - Carazo	0.0	0.0	0.0	0.0	0.1	0.2	0.2	0.0	0.0	0.0	0.0	0.0
AID-Promoción del desarrollo económico y social en Nicaragua	0.0	0.0	0.0	0.0	0.3	0.5	0.4	0.5	0.6	0.1	0.0	0.1
AID-Creando Oportunidades de Mercado para la Conservación y el Turismo Sostenible	0.0	0.0	0.0	0.0	1.5	1.3	2.0	0.0	0.0	0.0	0.0	0.0
AID-Programa de Becas para la Educación y el Desarrollo Económico (Semilla)	0.0	0.0	0.0	0.0	0.8	0.0	0.0	0.0	0.0	0.0	0.0	0.0
AID-Jóvenes Expandiendo su Futuro	0.0	0.0	0.0	0.0	0.1	0.2	0.2	0.0	0.0	0.0	0.0	0.0
AID-Censo Agrícola	0.0	0.0	0.0	0.0	0.4	0.0	0.0	0.0	0.0	0.0	0.0	0.0
AID-Secretaria Técnica de seguridad alimentaria	0.0	0.0	0.0	0.0	0.4	0.1	0.5	0.0	0.0	0.0	0.0	0.0
AID-Proyecto Asistencia Técnica Logística Anticonceptivos (DELIVER)	0.0	0.0	0.0	0.0	0.2	0.4	0.0	0.0	0.0	0.0	0.0	0.0
AID-Proyecto EXCELENCIA	0.0	0.0	0.0	0.0	(0.0)	0.4	0.3	0.0	0.0	0.0	0.0	0.0
AID-Proyecto Familias Unidas por su Salud (FAMISALUD)	0.0	0.0	0.0	0.0	2.3	2.2	1.2	0.0	0.0	0.0	0.0	0.0
AID-Educación para el Éxito/CARSI	0.0	0.0	0.0	0.0	0.6	0.6	1.0	1.2	1.3	0.7	0.7	1.4
AID-Acción comunitaria para la lectura y seguridad	0.0	0.0	0.0	0.0	0.0	0.0	0.1	1.5	2.4	1.3	1.6	3.0
AID-UNICEF PIO	0.0	0.0	0.0	0.0	0.0	0.0	0.1	0.0	0.0	0.0	0.0	0.0
AID-Reduciendo la Mortalidad Infantil en el Departamento de Rio San Juan	0.0	0.0	0.0	0.0	0.1	0.0	0.0	0.0	0.0	0.0	0.0	0.0
AID-Prevención de la transmisión de VIH/SIDA en grupos de alto riesgo en Nicaragua (PREVENSIDA)	0.0	0.0	0.0	0.0	1.3	1.0	1.1	1.7	1.0	0.4	0.8	1.2
AID-Mejoramiento de la Atención en Salud	0.0	0.0	0.0	0.0	1.1	0.4	0.1	0.0	0.0	0.0	0.0	0.0
AID-Alliances 2 para la Educación y la Salud	0.0	0.0	0.0	0.0	1.1	0.9	1.1	0.0	0.0	0.0	0.0	0.0
AID-Programa de Fortalecimiento y Desarrollo Institucional	0.0	0.0	0.0	0.0	0.0	0.0	0.9	0.9	0.9	0.5	0.8	1.3
AID-Programa de donaciones para el desarrollo	0.0	0.0	0.0	0.0	0.0	0.0	0.1	0.4	0.5	0.3	0.5	0.7
AID-Alianzas para la Exportación y Producción	0.0	0.0	0.0	0.0	0.0	0.0	0.0	0.2	0.1	0.0	0.0	0.0
AID-Proyecto fortalecimiento bases para una educación sostenible	0.0	0.0	0.0	0.0	0.0	0.0	0.0	0.0	0.3	0.2	0.2	0.4
AID-Aplicando la ciencia para mejorar y fortalecer los istemas de salud	0.0	0.0	0.0	0.0	0.0	0.0	0.0	0.0	0.2	0.1	0.2	0.3
AID-Fortalecimiento del sistema logístico	0.0	0.0	0.0	0.0	0.0	0.0	0.0	0.0	0.2	0.1	0.0	0.2
AID-Voces para todos	0.0	0.0	0.0	0.0	0.0	0.0	0.0	0.0	0.6	0.4	0.5	0.9
AID-Fundación Bolaños Biblioteca Electrónica	0.0	0.0	0.0	0.0	0.1	0.0	0.0	0.0	0.0	0.0	0.0	0.0
AID-Gobernabilidad	11.4	9.1	6.6	0.0	0.0	0.0	0.0	0.0	0.0	0.0	0.0	0.0
AID-Libertad Económica	9.7	9.6	12.3	0.0	0.0	0.0	0.0	0.0	0.0	0.0	0.0	0.0
AID-Inversión Social	8.5	8.9	10.3	0.0	0.0	0.0	0.0	0.0	0.0	0.0	0.0	0.0
AID-Administración de programas/ ajustes financieros/ transferencias a USAID/W	5.9	4.9	3.3	0.0	0.0	0.0	0.0	0.0	0.0	0.0	0.0	0.0
AID-Prevención combinada	0.0	0.4	0.1	0.3	0.2	0.2	0.1	0.2	0.2	0.2	0.2	0.3
AID-Prevención y reintegración de jóvenes en riesgos en la Costa Caribe	0.0	0.0	0.0	0.0	0.0	0.0	0.0	0.0	0.0	0.0	0.0	0.3
AID-Educación técnica vocacional para jóvenes en riesgo (Aprendo y Emprendo)	0.0	0.0	0.0	0.0	0.0	0.0	0.0	0.0	0.3	0.9	1.4	2.3
AID-Educación técnica de calidad para la Costa Caribe	0.0	0.0	0.0	0.0	0.0	0.0	0.0	0.0	0.0	0.1	0.1	0.1
AID-Programa USAID, fortalecer la repuesta Centroamericana al VIH	0.0	0.0	0.3	0.4	0.5	0.4	0.1	0.2	0.3	0.2	0.2	0.3
PEPFAR-PROMELA	0.0	0.0	0.0	0.0	0.1	0.0	0.0	0.0	0.0	0.0	0.0	0.0
PEPFAR-Maestria USPCH, Perú	0.0	0.0	0.0	0.0	0.0	0.0	0.0	0.0	0.0	0.0	0.0	0.0
PEPFAR-Participación militar en Prec (epidemiología)	0.0	0.0	0.0	0.0	0.0	0.0	0.0	0.0	0.0	0.0	0.0	0.0
PEPFAR-Supply Chain management system	0.0	0.0	0.0	0.0	0.0	0.4	0.0	0.0	0.0	0.0	0.0	0.0
Fundación Inter Americana-Fundación luchadores integrados al desarrollo de la región, Lider	0.0	0.0	0.0	0.0	0.0	0.0	0.0	0.0	0.0	0.0	0.0	0.0
Fundación Inter Americana-Graduación donatarios y cooperativas a través del desarrollo de capacidades para establecer Alianzas para créditos y oportunidades de neqocios en Nic. (GRADUACION)	0.0	0.0	0.0	0.0	0.0	0.0	0.1	0.0	0.1	0.1	0.0	0.1
Fundación Inter Americana-Asociación familia padre Fabretto (FABRETTO)	0.0	0.0	0.0	0.0	0.0	0.0	0.1	0.0	0.0	0.0	0.0	0.0
Fundación Inter Americana-Bluefields Indian and Caribbean University (BICU)	0.0	0.0	0.0	0.0	0.0	0.0	0.0	0.1	0.0	0.0	0.0	0.0
Fundación Inter Americana-Fortalecimiento de ACODEPEC y apoyo a las comunidades integrantes	0.0	0.0	0.0	0.0	0.0	0.0	0.0	0.1	0.0	0.0	0.0	0.0
Fundación Inter Americana-Centro promocional cristiano por la paz y la vida, CPCPV	0.0	0.0	0.0	0.0	0.0	0.0	0.0	0.1	0.0	0.0	0.0	0.0
Fundación Inter Americana-Jóvenes constructores de sueños de ciudad Sandino por un futuro sin violencia	0.0	0.0	0.0	0.0	0.0	0.0	0.0	0.0	0.1	0.0	0.1	0.0
Fundación Inter Americana- Vivienda primero	0.0	0.0	0.0	0.0	0.0	0.0	0.0	0.0	0.0	0.1	0.1	0.0
Fundación Inter Americana- Juventud rural construyendo una cultura de paz	0.0	0.0	0.0	0.0	0.0	0.0	0.0	0.0	0.0	0.1	0.1	0.0
Fundación Inter Americana- Diagnóstico participativo de comunidades rurales, comunidad LBGTI, trabajadoras sexuales de Estelí	0.0	0.0	0.0	0.0	0.0	0.0	0.0	0.0	0.0	0.0	0.0	0.0
Fundación Inter Americana- Desarrollo comunitario integral con enfoque de genero en 20 comunidades de Mataagalpa, Nic.	0.0	0.0	0.0	0.0	0.0	0.0	0.0	0.0	0.0	0.1	0.1	0.0
Fundación Inter Americana-Desarrollo integral de 12 comunidades del municipio de San Francisco del Norte	0.0	0.0	0.0	0.0	0.0	0.0	0.0	0.1	0.1	0.0	0.0	0.0
Fundación Inter Americana-Prevención, atención e inclusión social de la comunidad distrito V de Managua	0.0	0.0	0.0	0.0	0.0	0.0	0.1	0.0	0.1	0.0	0.0	0.0
Fundación Inter Americana-Organizac., producción y comercialización amigable con el medio ambiente de productos tropicales en la región autónoma Atlántico Sur (RAAS)	0.0	0.0	0.0	0.0	0.0	0.0	0.0	0.1	0.1	0.0	0.0	0.0

Cuadro 17

Sector privado: Donaciones por proyecto^{p/}*(millones de dólares)*

	2007	2008	2009	2010	2011	2012	2013	2014	2015	2016		2016	2017
										I	II	I	I
Fortalecimiento capacidades de Asociación Nica. en Extranjero y en Nic. para formular propuestas	0.0	0.0	0.0	0.0	0.0	0.0	0.0	0.0	0.0	0.0	0.0	0.0	0.0
Programa integral fomento del empresariado juvenil en marco de economía solidaria para empleo digno	0.0	0.0	0.0	0.0	0.2	0.0	0.2	0.0	0.0	0.0	0.0	0.0	0.0
Ejercicio de la ciudadanía de adolescentes y jóvenes de Esquipulas Matazalpa	0.0	0.0	0.0	0.0	0.1	0.0	0.0	0.0	0.0	0.0	0.0	0.0	0.0
Formación profesional basado en competencias laborales de jóvenes de barrios de Managua, Masaya	0.0	0.0	0.0	0.0	0.1	0.0	0.0	0.0	0.0	0.0	0.0	0.0	0.0
Fortalecimiento capacidades de Asociación Nica. En extranjero mediante intercambio de experiencias	0.0	0.0	0.0	0.0	0.0	0.0	0.0	0.0	0.0	0.0	0.0	0.0	0.0
Fortalecimiento procesos democráticos locales desde organizaciones de base p/ incidir en transformación	0.0	0.0	0.0	0.0	0.2	0.0	0.2	0.0	0.0	0.0	0.0	0.0	0.0
Promoviendo una vida saludable en las personas con enfermedades crónicas no transmisibles	0.0	0.0	0.0	0.0	0.5	0.3	0.0	0.0	0.0	0.0	0.0	0.0	0.0
Articulación del Sistema Nacional de Educación Técnica y Formación Profesional con las necesidades format	0.0	0.0	0.0	0.0	0.0	0.4	0.0	0.0	0.0	0.0	0.0	0.0	0.0
Manejo integrado sostenible de los residuos sólidos urbanos en seis municipios del norte de chinandega	0.0	0.0	0.0	0.0	0.0	0.5	0.0	0.0	0.0	0.0	0.0	0.0	0.0
Auditoría financiera al proyecto de mejoramiento de las condiciones higiénicas-sanitarias en el río San Juan	0.0	0.0	0.0	0.0	0.0	0.0	0.0	0.0	0.0	0.0	0.0	0.0	0.0
Auditoría financiera al proyecto de desarrollo agroeconómico rural de Sebaco departamento de Matazalpa	0.0	0.0	0.0	0.0	0.0	0.0	0.0	0.0	0.0	0.0	0.0	0.0	0.0
Promoción del desarrollo económico local a través del incremento de la competitividad de pequeños de café	0.0	0.0	0.0	0.0	0.0	0.1	0.1	0.0	0.0	0.0	0.0	0.0	0.0
Dotar a alqunas ANE y AL de conocimientos de gestión contable y presupuestaria tomando en cuenta la UE	0.0	0.0	0.0	0.0	0.0	0.0	0.0	0.0	0.0	0.0	0.0	0.0	0.0
Hacia la equidad y la justicia en Nicaragua	0.0	0.0	0.0	0.0	0.0	0.2	0.1	0.0	0.0	0.0	0.0	0.0	0.0
Apoyo a la realización de un Foro Nacional sobre Agricultura Nicaragua	0.0	0.0	0.0	0.0	0.0	0.0	0.0	0.0	0.0	0.0	0.0	0.0	0.0
Manejo y administración del sistema de agua potable del área urbana del municipio de San José, Boaco.	0.0	0.0	0.0	0.0	0.0	0.0	0.0	0.0	0.0	0.0	0.0	0.0	0.0
Mejoramiento integral de la calidad de vida de familias mas vulnerables en San Rafael del Norte Jinotega.	0.0	0.0	0.0	0.0	0.0	0.1	0.0	0.0	0.0	0.0	0.0	0.0	0.0
Participación ciudadana y desarrollo local: Fortalecimiento de la gobernanza local y el asociativismo Madriz	0.0	0.0	0.0	0.0	0.0	0.0	0.0	0.0	0.0	0.0	0.0	0.0	0.0
Desarrollo de estrategias locales como contribución a mejorar la productividad, el nivel de vida de 200	0.0	0.0	0.0	0.0	0.0	0.1	0.0	0.0	0.0	0.0	0.0	0.0	0.0
Promoción, Defensa de Derechos Humanos de Mujeres Pertenecientes a Comunidades Eclesiales Managua	0.0	0.0	0.0	0.0	0.0	0.0	0.0	0.0	0.0	0.0	0.0	0.0	0.0
Promoción de igualdad étnica racial y la protección de los derechos de grupos tradicionalmente excluidos AL	0.0	0.0	0.0	0.0	0.0	0.4	0.0	0.0	0.0	0.0	0.0	0.0	0.0
Conociendo y garantizando nuestro derechos	0.0	0.0	0.0	0.0	0.0	0.0	0.0	0.0	0.0	0.0	0.0	0.0	0.0
Asistencia técnica para apoyar el registro en PADOR de organizaciones que desean obtener una subvención	0.0	0.0	0.0	0.0	0.0	0.0	0.0	0.0	0.0	0.0	0.0	0.0	0.0
Proceso de capacitación y de formación relativo al empoderamiento de sociedad civil desde un enfoque DH	0.0	0.0	0.0	0.0	0.0	0.0	0.0	0.0	0.0	0.0	0.0	0.0	0.0
Apoyo logístico para la Convocatoria a propuestas 2011-2012 instrumento Europeo para la Democracia y DH	0.0	0.0	0.0	0.0	0.0	0.0	0.0	0.0	0.0	0.0	0.0	0.0	0.0
Promoción de la maternidad segura en las comunidades miskitas de la RAAN	0.0	0.0	0.0	0.0	0.0	0.1	0.0	0.0	0.0	0.0	0.0	0.0	0.0
Fortalecimiento de capacidades para el desarrollo empresarial rural de pequeños productores en la RAAN	0.0	0.0	0.0	0.0	0.0	0.3	0.0	0.0	0.0	0.0	0.0	0.0	0.0
Otros Proyectos	0.0	0.1	0.0	4.3	0.6	0.0	0.0	0.0	0.0	0.0	0.0	0.0	0.0
Apoyo implementación componente de modernización del registro civil, cedulación Buena Gobernabilidad Nic.	0.0	0.0	0.0	0.0	0.0	0.4	0.0	0.0	0.0	0.0	0.0	0.0	0.0
Fortalecimiento la Agricultura Familiar para una mayor Producción de Alimentos.	0.0	0.0	0.0	0.0	0.0	0.2	0.0	0.0	0.0	0.0	0.0	0.0	0.0
Cooperativas enfrentando la subida de los precios de los alimentos	0.0	0.0	0.0	0.0	0.0	0.1	0.0	0.0	0.0	0.0	0.0	0.0	0.0
Observatorio Nacional de Medios de Comunicación	0.0	0.0	0.0	0.0	0.0	0.0	0.0	0.0	0.0	0.0	0.0	0.0	0.0
Programa Productivo Agroalimentario Municipal	0.0	0.0	0.0	0.0	0.0	0.0	0.0	0.0	0.0	0.0	0.0	0.0	0.0
Fortalecimiento capacidades de gestión municipal, organización comunitaria en poblaciones rurales Chontales	0.0	0.0	0.0	0.0	0.0	0.0	0.0	0.0	0.0	0.0	0.0	0.0	0.0
Conservación, gestión efectiva de biodiversidad marina con mejora de condiciones de vida Golfo de Fonseca	0.0	0.0	0.0	0.0	0.0	1.0	0.0	0.0	0.0	0.0	0.0	0.0	0.0
Elaboración de 2000 ejemplares de un brochure catálogo UE para dar a conocer los alcances perspectivas	0.0	0.0	0.0	0.0	0.0	0.0	0.0	0.0	0.0	0.0	0.0	0.0	0.0
Análisis estratégico de los Actores No estatales en Nicaragua	0.0	0.0	0.0	0.0	0.0	0.1	0.0	0.0	0.0	0.0	0.0	0.0	0.0
Apoyo fortalecimiento capacidades seis municipios Madriz, a través de la implementación plan OCOM Madriz.	0.0	0.0	0.0	0.0	0.0	0.0	0.1	0.0	0.0	0.0	0.0	0.0	0.0
Apoyo logístico al programa temático actores no estatales y autoridades locales AAP 2011,2012 y 2013 en Nic.	0.0	0.0	0.0	0.0	0.0	0.0	0.0	0.0	0.0	0.0	0.0	0.0	0.0
Auditoría financiera al proyecto"Fortalecimiento capacidades desarrollo empresarial" ONG-PVD 2007 133-732	0.0	0.0	0.0	0.0	0.0	0.0	0.0	0.0	0.0	0.0	0.0	0.0	0.0
Fomentar el estado derecho niñez, adolescencia y juventud en conflicto con la ley, en el distrito VI Managua	0.0	0.0	0.0	0.0	0.0	0.0	0.1	0.0	0.0	0.0	0.0	0.0	0.0
Participación e inclusión de organizaciones de base y comunitarias, jóvenes y mujeres indígenas ota caribe Nic.	0.0	0.0	0.0	0.0	0.0	0.0	0.2	0.0	0.0	0.0	0.0	0.0	0.0
Fortalecimiento de a gobernabilidad de institucionalidad del sector cultura en el caribe de Nicaragua y CR	0.0	0.0	0.0	0.0	0.0	0.0	0.2	0.0	0.0	0.0	0.0	0.0	0.0
Apoyo a la coordinación de acciones de la sociedad civil a favor de la equidad de genero en Nic.	0.0	0.0	0.0	0.0	0.0	0.0	0.0	0.0	0.0	0.0	0.0	0.0	0.0
Fortalecimiento de la gestión local y participación comunitaria en Boaco	0.0	0.0	0.0	0.0	0.0	0.0	0.1	0.0	0.0	0.0	0.0	0.0	0.0
Promoción inclusión laboral económica de Personas con Discapacidad en edad laboral del municipio de Esteli	0.0	0.0	0.0	0.0	0.0	0.0	0.0	0.0	0.0	0.0	0.0	0.0	0.0
Promoción de la Equidad de Género en las cadenas de valor para el Desarrollo Exportador de Nicaragua	0.0	0.0	0.0	0.0	0.0	0.5	0.0	0.0	0.0	0.0	0.0	0.0	0.0
DCI-ENV Energía sostenible	0.0	0.0	0.0	0.0	0.0	0.0	0.0	0.0	0.0	0.1	0.6	0.6	0.0
DCI-GENRE Género	0.0	0.0	0.0	0.0	0.0	0.0	0.0	0.0	0.0	0.0	0.0	0.0	0.0
DCI-HUM Derecho humano y social	0.0	0.0	0.0	0.0	0.0	0.0	0.0	0.0	0.2	0.0	0.0	0.0	0.0
DCI-NSAPVD Agentes no estatales	0.0	0.0	0.0	0.0	0.0	0.0	0.0	0.0	2.6	0.0	0.0	0.0	0.0
CSO-LA Sociedad Civil y autoridades locales	0.0	0.0	0.0	0.0	0.0	0.0	0.0	0.0	0.0	0.7	2.7	3.3	0.2
EIDHR Democracia y derechos humanos	0.0	0.0	0.0	0.0	0.0	0.0	0.0	0.0	1.5	0.4	0.6	1.1	0.5
FOOD- Seguridad alimentaria	0.0	0.0	0.0	0.0	0.0	0.0	0.0	0.0	0.1	0.3	0.4	0.1	0.1
HUM- Ayuda humanitaria y protección civil	0.0	0.0	0.0	0.0	0.0	0.0	0.0	0.0	0.0	0.2	0.2	0.2	0.0
Proyectos varios	0.0	0.0	0.0	0.0	0.0	0.0	6.4	7.3	0.0	0.0	0.0	0.0	0.0
Total	168.8	150.5	172.2	74.5	100.2	82.5	78.8	51.9	67.5	26.5	38.5	65.0	29.3

p/: preliminar

Fuente: Comunidad cooperante

Cuadro 18

Sector privado: Donaciones por sector económico ^{p/}*(millones de dólares)*

	2007	2008	2009	2010	2011	2012	2013	2014	2015	2016		2016	2017
										I	II		I
Productivo	20.2	33.0	17.0	5.0	14.8	10.6	7.1	2.7	3.7	1.6	1.1	2.7	0.3
Agricultura, ganadería, silvicultura y pesca	20.2	33.0	17.0	5.0	14.8	10.6	7.1	2.7	3.7	1.6	1.1	2.7	0.3
Minería	0.0	0.0	0.0	0.0	0.0	0.0	0.0	0.0	0.0	0.0	0.0	0.0	0.0
Industria manufacturera	0.0	0.0	0.0	0.0	0.0	0.0	0.0	0.0	0.0	0.0	0.0	0.0	0.0
Infraestructura Económica	2.6	12.6	65.9	17.3	0.5	0.8	0.0	0.0	0.0	0.0	0.0	0.0	0.1
Electricidad, gas y agua	0.0	0.0	0.0	0.0	0.0	0.0	0.0	0.0	0.0	0.0	0.0	0.0	0.0
Construcción	2.6	12.6	65.9	17.3	0.5	0.8	0.0	0.0	0.0	0.0	0.0	0.0	0.1
Transporte y comunicaciones	0.0	0.0	0.0	0.0	0.0	0.0	0.0	0.0	0.0	0.0	0.0	0.0	0.0
Social	97.4	59.3	31.8	27.9	45.5	38.8	30.9	14.6	17.5	11.4	14.4	25.8	14.7
Servicios sociales, salud y educación	97.4	59.3	31.8	27.9	45.5	38.8	30.9	14.6	17.5	11.4	14.4	25.8	14.7
Otros sectores	48.6	45.6	57.5	24.3	39.4	32.3	40.8	34.7	46.4	13.5	23.0	36.5	14.2
Comercio	0.0	0.1	0.0	0.2	0.0	0.0	0.0	0.0	0.0	0.0	0.0	0.0	0.0
Intermediación financiera	0.0	0.0	0.0	0.6	0.8	1.3	0.6	0.0	0.0	0.0	0.0	0.0	0.0
Otros	48.6	45.5	57.5	23.5	38.5	31.1	40.2	34.7	46.4	13.5	23.0	36.5	14.2
Total	168.8	150.5	172.2	74.5	100.2	82.5	78.8	51.9	67.5	26.5	38.5	65.0	29.3

p/: preliminar

Fuente: Comunidad cooperante

Cuadro 19

Sector privado: Donaciones y préstamos por sector económico ^{p/}*(millones de dólares)*

	2007	2008	2009	2010	2011	2012	2013	2014	2015	2016		2016	2017
										I	II		I
Productivo	37.1	52.1	43.4	52.7	24.3	37.7	24.6	5.2	36.2	1.6	1.1	2.7	0.3
Agricultura, ganadería, silvicultura y pesca	22.2	33.0	17.6	30.0	22.8	30.6	9.6	5.2	35.9	1.6	1.1	2.7	0.3
Minería	0.0	0.0	7.6	5.4	0.0	0.0	0.0	0.0	0.0	0.0	0.0	0.0	0.0
Industria manufacturera	14.9	19.1	18.2	17.3	1.5	7.1	15.0	0.0	0.3	0.0	0.0	0.0	0.0
Infraestructura Económica	2.6	118.0	79.8	135.2	125.5	122.1	19.7	0.2	10.2	0.0	0.0	0.0	0.1
Electricidad, gas y agua	0.0	105.4	13.9	117.9	124.9	121.3	19.7	0.2	10.2	0.0	0.0	0.0	0.0
Construcción	2.6	12.6	65.9	17.3	0.5	0.8	0.0	0.0	0.0	0.0	0.0	0.0	0.1
Transporte y comunicaciones	0.0	0.0	0.0	0.0	0.0	0.0	0.0	0.0	0.0	0.0	0.0	0.0	0.0
Social	97.4	59.3	35.3	30.0	47.3	39.6	32.9	14.6	21.5	11.8	14.4	26.2	14.7
Servicios sociales, salud y educación	97.4	59.3	35.3	30.0	47.3	39.6	32.9	14.6	21.5	11.8	14.4	26.2	14.7
Otros sectores	278.7	491.8	442.8	600.5	765.9	696.7	713.8	686.7	515.9	157.4	188.2	345.5	118.5
Comercio	4.0	0.1	4.4	8.1	8.9	12.4	4.3	4.0	3.3	0.0	0.0	0.0	0.4
Intermediación financiera	173.7	399.4	363.5	560.2	688.5	619.5	660.3	634.8	453.9	141.7	159.0	300.7	91.0
Otros	101.0	92.3	74.9	32.2	68.6	64.9	49.2	47.8	58.7	15.6	29.2	44.8	27.2
Total	415.8	721.2	601.4	818.3	963.0	896.2	791.0	706.7	583.8	170.7	203.7	374.4	133.7

p/: preliminar

Fuente: Empresas privadas, comunidad cooperante y SIBOIF

Sector privado: Donaciones y préstamos primer semestre 2017 por cooperante y sector económico p/*(millones de dólares)*

	Agricultura, ganadería, pesca y silvicultura	Minería	Industria manufacturera	Electricidad, gas y agua	Construcción	Comercio	Transporte y comunicaciones	Intermediación financiera	Servicios sociales, salud y educación	Administración pública	Otros	Total
Bilaterales	0.3	0.0	0.0	0.0	0.1	0.0	0.0	27.4	14.7	0.0	13.3	55.8
Alemania	0.0	0.0	0.0	0.0	0.0	0.0	0.0	0.0	0.0	0.0	1.4	1.4
Austria	0.0	0.0	0.0	0.0	0.0	0.0	0.0	0.0	0.0	0.0	0.0	0.0
Brasil	0.0	0.0	0.0	0.0	0.0	0.0	0.0	0.0	0.0	0.0	0.0	0.0
Canadá	0.0	0.0	0.0	0.0	0.0	0.0	0.0	0.0	0.5	0.0	0.9	1.4
China - Taiwán	0.0	0.0	0.0	0.0	0.0	0.0	0.0	0.3	0.0	0.0	0.8	1.1
Dinamarca	0.0	0.0	0.0	0.0	0.0	0.0	0.0	0.0	0.0	0.0	0.0	0.0
España	0.2	0.0	0.0	0.0	0.0	0.0	0.0	0.0	1.6	0.0	3.6	5.4
Estados Unidos de América	0.1	0.0	0.0	0.0	0.0	0.0	0.0	0.0	10.9	0.0	6.2	17.2
Finlandia	0.0	0.0	0.0	0.0	0.0	0.0	0.0	0.0	0.0	0.0	0.0	0.0
Francia	0.0	0.0	0.0	0.0	0.0	0.0	0.0	0.0	0.0	0.0	0.0	0.0
Gran Bretaña	0.0	0.0	0.0	0.0	0.0	0.0	0.0	0.0	0.0	0.0	0.0	0.0
Holanda	0.0	0.0	0.0	0.0	0.0	0.0	0.0	6.0	0.0	0.0	0.0	6.0
Italia	0.0	0.0	0.0	0.0	0.0	0.0	0.0	0.0	0.0	0.0	0.0	0.0
Japón	0.0	0.0	0.0	0.0	0.1	0.0	0.0	0.0	0.6	0.0	0.1	0.8
Luxemburgo	0.0	0.0	0.0	0.0	0.0	0.0	0.0	0.0	0.9	0.0	0.1	1.0
Noruega	0.0	0.0	0.0	0.0	0.0	0.0	0.0	0.0	0.0	0.0	0.0	0.0
Suecia	0.0	0.0	0.0	0.0	0.0	0.0	0.0	0.0	0.0	0.0	0.0	0.0
Suiza	0.0	0.0	0.0	0.0	0.0	0.0	0.0	0.0	0.1	0.0	0.4	0.5
Venezuela	0.0	0.0	0.0	0.0	0.0	0.0	0.0	21.1	0.0	0.0	0.0	21.1
Multilaterales	0.0	0.0	0.0	0.0	0.0	0.4	0.0	63.6	0.0	0.0	13.8	77.8
Corporación Financiera Internacional (IFC - Banco Mundial)	0.0	0.0	0.0	0.0	0.0	0.0	0.0	3.5	0.0	0.0	13.0	16.5
Banco Interamericano de Desarrollo (BID)	0.0	0.0	0.0	0.0	0.0	0.0	0.0	0.0	0.0	0.0	0.0	0.0
Corporación Interamericana de Inversiones (CII - BID)	0.0	0.0	0.0	0.0	0.0	0.4	0.0	0.0	0.0	0.0	0.0	0.4
Fondo Multilateral de Inversiones (FOMIN - BID)	0.0	0.0	0.0	0.0	0.0	0.0	0.0	6.3	0.0	0.0	0.0	6.3
Banco Centroamericano de Integración Económica (BCIE)	0.0	0.0	0.0	0.0	0.0	0.0	0.0	33.8	0.0	0.0	0.0	33.8
ONU Mujeres	0.0	0.0	0.0	0.0	0.0	0.0	0.0	0.0	0.0	0.0	0.0	0.0
Fondo de las Naciones Unidas para Actividades de Población (UNFPA)	0.0	0.0	0.0	0.0	0.0	0.0	0.0	0.0	0.0	0.0	0.0	0.0
Fondo de las Naciones Unidas para la Infancia (UNICEF)	0.0	0.0	0.0	0.0	0.0	0.0	0.0	0.0	0.0	0.0	0.0	0.0
Unión Europea (UE)	0.0	0.0	0.0	0.0	0.0	0.0	0.0	0.0	0.0	0.0	0.8	0.8
Fondo OPEP para el Desarrollo Internacional (OFID)	0.0	0.0	0.0	0.0	0.0	0.0	0.0	20.0	0.0	0.0	0.0	20.0
Total	0.3	0.0	0.0	0.0	0.1	0.4	0.0	91.0	14.7	0.0	27.2	133.7

p/: preliminar

Fuente: Empresas privadas, comunidad cooperante y SIBOIF