



Banco Central de Nicaragua
Emitiendo confianza y estabilidad

Indicadores Monetarios Enero 2025

En esta nota se presenta un resumen de los principales indicadores monetarios del mes de enero de 2025, los cuales se encuentran a mayor nivel de detalle en la publicación de estadísticas monetarias del Banco Central de Nicaragua (BCN): [Estadísticas monetarias](#).

Evolución monetaria

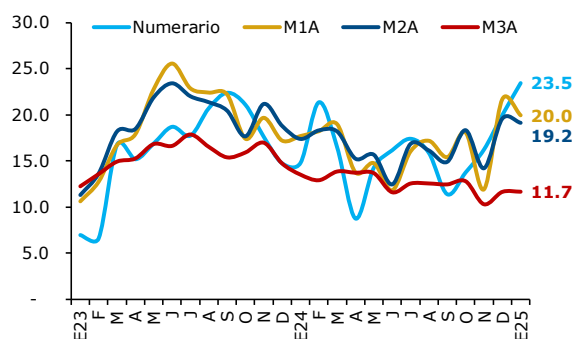
En enero de 2025, las reservas internacionales brutas (RIB) continuaron aumentando, en la mesa de cambio del BCN se registraron compras netas de divisas, la brecha cambiaria permaneció por debajo de la comisión por venta de divisas, la demanda de instrumentos del BCN mantuvo su dinamismo, la Tesorería General de la República trasladó recursos a sus cuentas en el BCN y todos los agregados monetarios registraron crecimiento.

Agregados monetarios

En enero de 2025, el numerario creció 23.5 por ciento interanual, la base monetaria 20.2 por ciento y los depósitos del público 9.5 por ciento, a la vez que el agregado monetario más amplio (M3) aumentó 11.7 por ciento. En términos intermensuales, la base monetaria se contrajo, principalmente por las operaciones del Gobierno Central.

Agregados monetarios

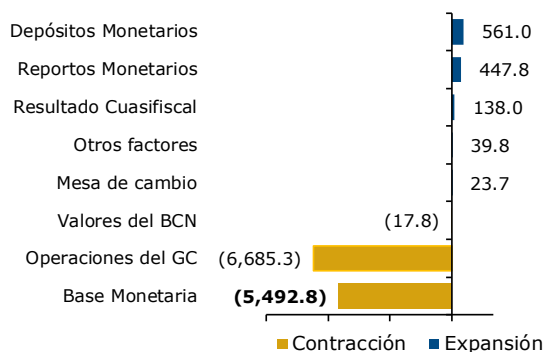
(variación interanual, porcentaje)



Fuente: BCN.

Orígenes de la variación de la base monetaria en enero de 2025

(variación mensual, millones de córdobas)

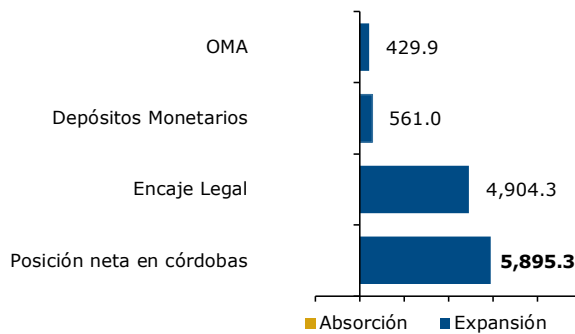


Fuente: BCN.

Instrumentos de política monetaria

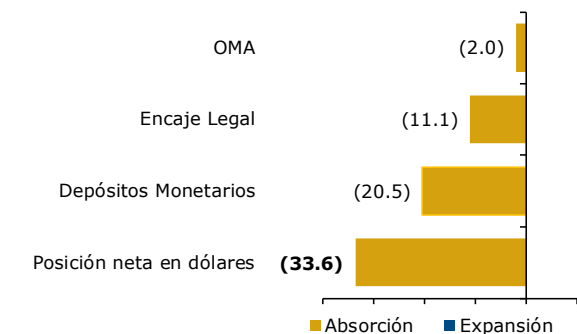
Por el lado de las operaciones monetarias del BCN, se continuó observando demanda de Letras para gestión de liquidez estructural en moneda nacional y de Reportos Monetarios. Así, la posición neta de los instrumentos monetarios del BCN en moneda nacional resultó en una expansión de liquidez de 5,895.3 millones de córdobas, explicada principalmente por la reducción del encaje legal. En cambio, la posición neta de los instrumentos monetarios del BCN en moneda extranjera reflejó una absorción de liquidez de 33.6 millones de dólares, principalmente por la absorción de Depósitos Monetarios.

Posición neta de instrumentos del BCN en moneda nacional en enero de 2025
(millones de córdobas)



Fuente: BCN.

Posición neta de instrumentos del BCN en moneda extranjera en enero de 2025
(millones de dólares)

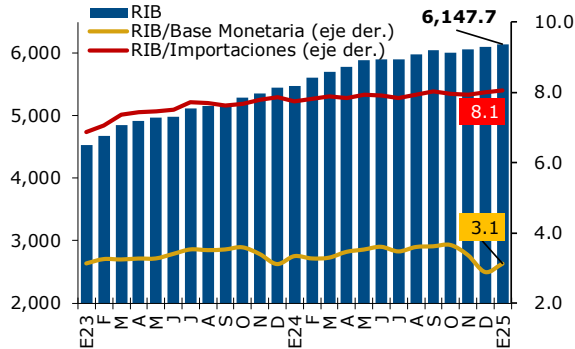


Fuente: BCN.

Reservas internacionales

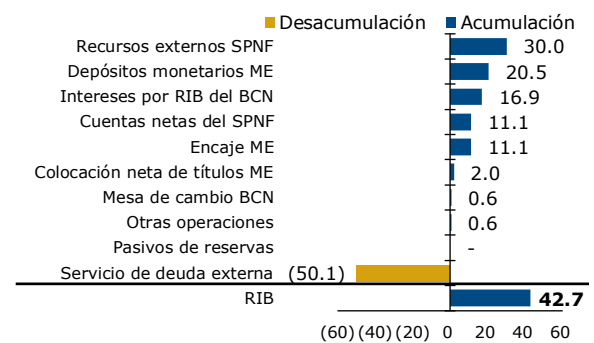
Las RIB continuaron aumentando, ubicándose en 6,147.7 millones de dólares, nivel consistente con una cobertura a base monetaria de 3.1 veces. Durante enero, las RIB aumentaron en 42.7 millones de dólares, impulsadas principalmente por la entrada de recursos externos al Sector Público No Financiero (SPNF), la absorción de Depósitos Monetarios en moneda extranjera, los intereses generados por las inversiones de las RIB y las cuentas netas del SPNF.

Reservas internacionales brutas
(millones de dólares, veces y meses)



Fuente: BCN.

Variación de las RIB del BCN en enero de 2025
(millones de dólares)



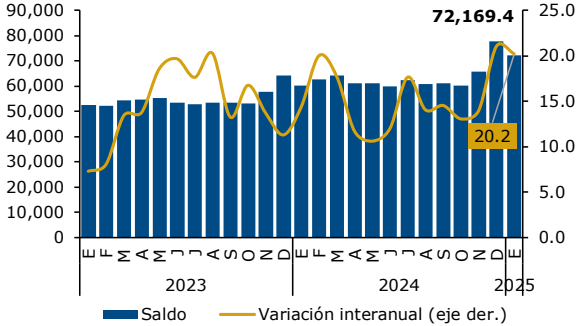
Fuente: BCN.

Anexo de gráficos y tablas

1. Agregados monetarios

Base monetaria

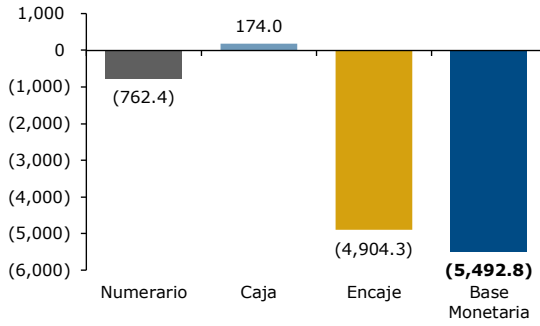
(millones de córdobas y porcentaje)



Fuente: BCN.

Componentes de la base monetaria

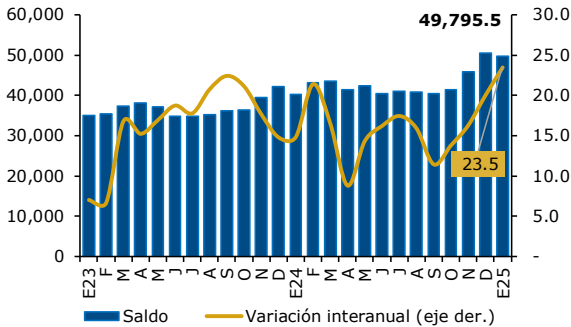
(variación del mes, millones de córdobas)



Fuente: BCN.

Numerario

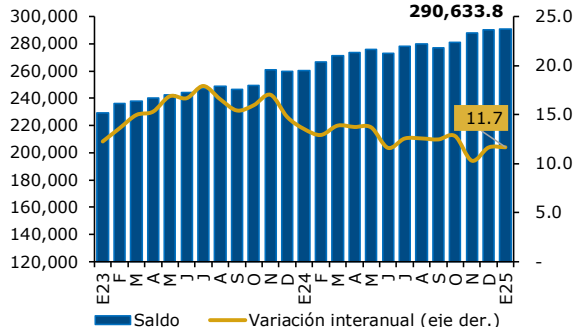
(millones de córdobas y porcentaje)



Fuente: BCN.

Dinero en el sentido amplio, M3

(millones de córdobas y porcentaje)

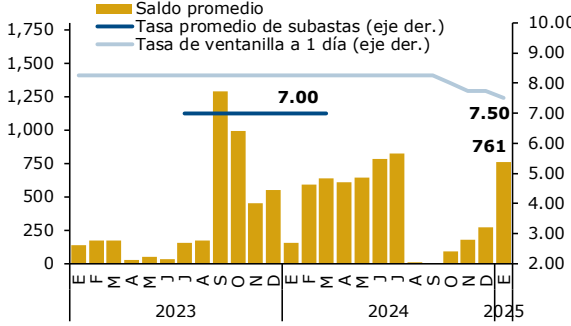


Fuente: BCN.

2. Instrumentos de política monetaria en moneda nacional

Reportos Monetarios

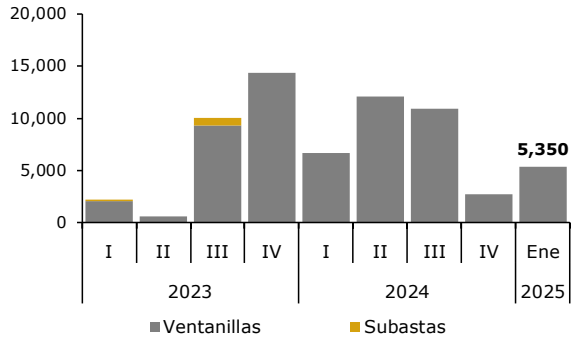
(millones de córdobas a valor precio y porcentaje)



Fuente: BCN.

Volumen transado de Reportos Monetarios

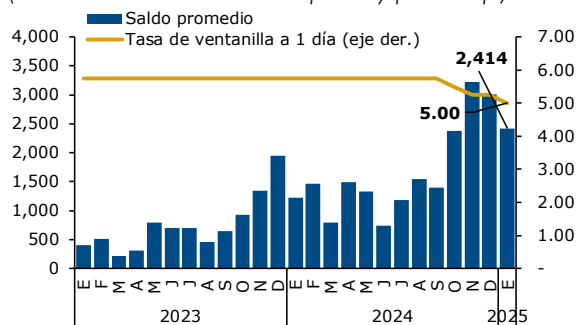
(millones de córdobas, valor precio)



Fuente: BCN.

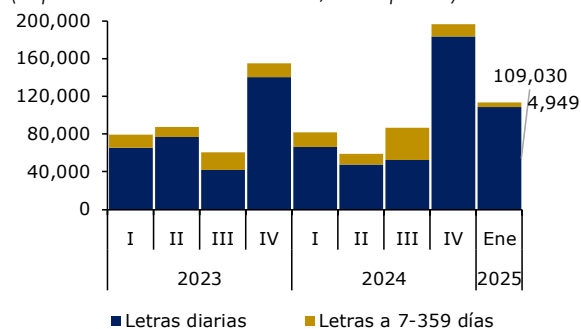
Indicadores Monetarios

Depósitos Monetarios en moneda nacional (millones de córdobas a valor precio y porcentaje)



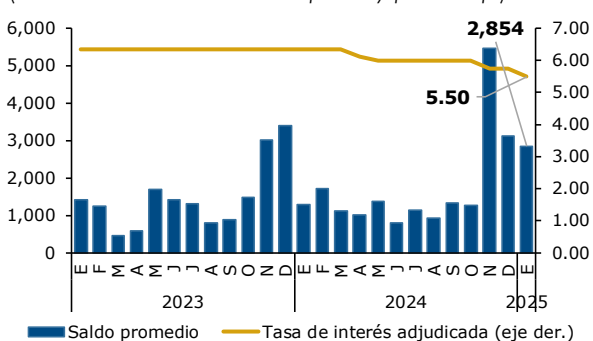
Fuente: BCN.

Colocación Bruta de Letras en moneda nacional (flujos en millones de córdobas, valor precio)



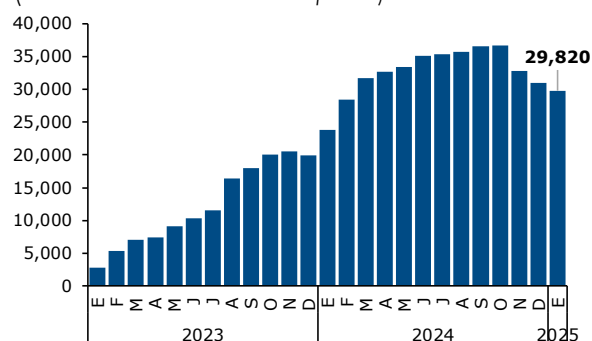
Fuente: BCN.

Letras a 1 día (millones de córdobas a valor precio y porcentaje)



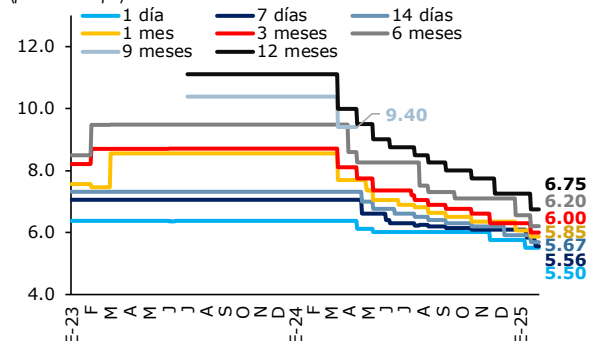
Fuente: BCN.

Saldo promedio de Letras BCN de 7 días a 12 meses (millones de córdobas a valor precio)



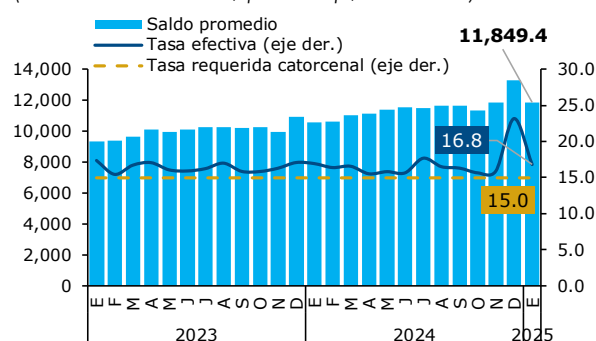
Fuente: BCN.

Tasas de Letras del BCN en moneda nacional (porcentaje)



Nota: Corresponden a las últimas tasas de interés adjudicadas. Las tasas de interés en los plazos de 3 meses a más no incluyen mantenimiento de valor.
Fuente: BCN.

Encaje legal en moneda nacional (millones de córdobas, porcentaje, catorcenal)

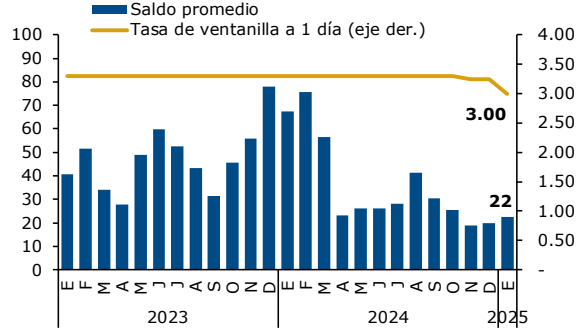


Fuente: BCN.

3. Instrumentos de política monetaria en moneda extranjera

Depósitos Monetarios en moneda extranjera

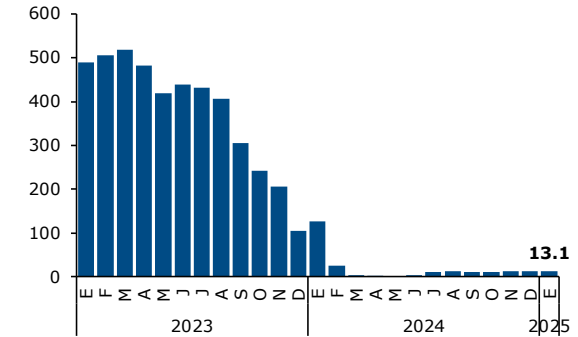
(millones de dólares a valor precio y porcentaje)



Fuente: BCN.

Saldo promedio de Letras en moneda extranjera

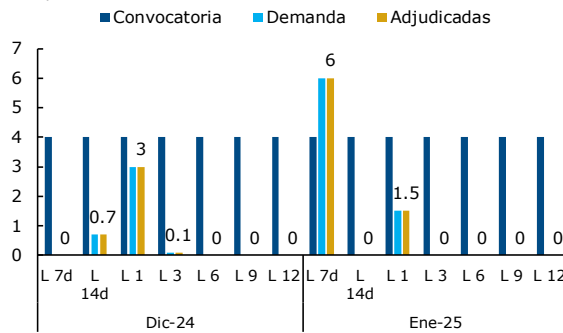
(millones de dólares a valor precio)



Fuente: BCN.

Colocación de Letras en moneda extranjera

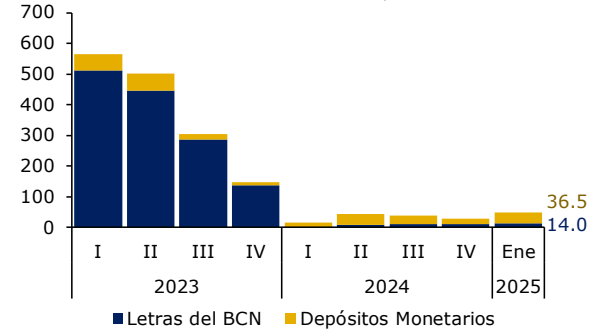
(flujo en millones de dólares, valor facial)



Fuente: BCN.

Instrumentos del BCN en moneda extranjera

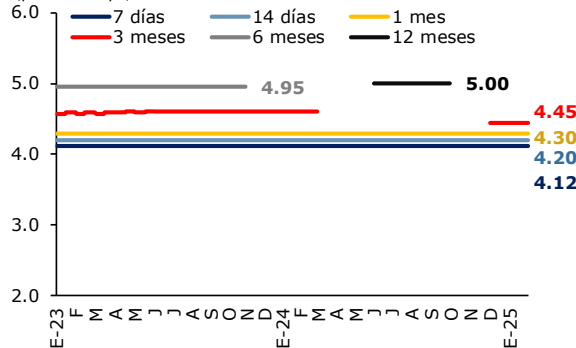
(saldo en millones de dólares, valor precio)



Fuente: BCN.

Tasas de Letras del BCN en moneda extranjera

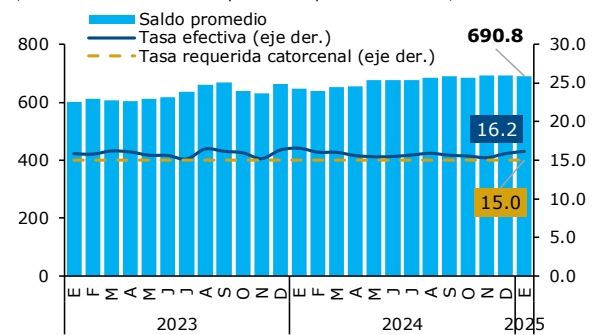
(porcentaje)



Nota: Corresponden a las últimas tasas de interés adjudicadas.
Fuente: BCN.

Encaje legal en moneda extranjera

(millones de dólares, porcentaje, catorcenal)

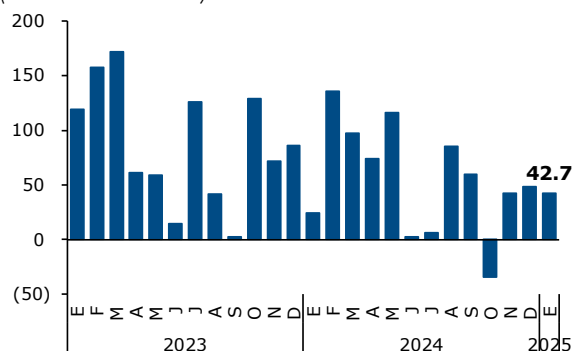


Fuente: BCN.

4. Reservas internacionales

Variación de las RIB del BCN

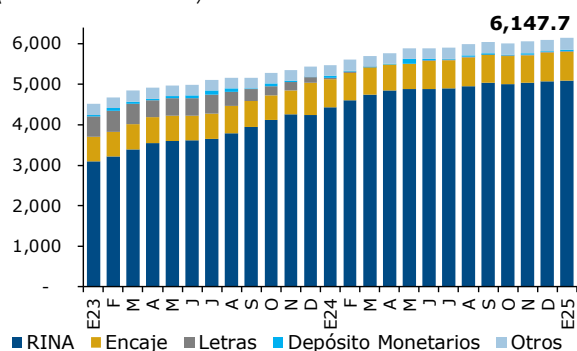
(millones de dólares)



Fuente: BCN.

Composición de las RIB del BCN

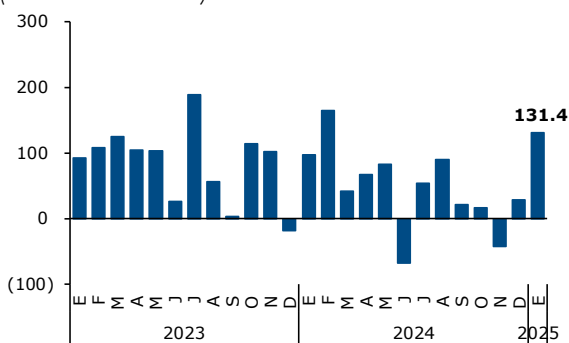
(millones de dólares)



Fuente: BCN.

Variación de reservas internacionales consolidadas

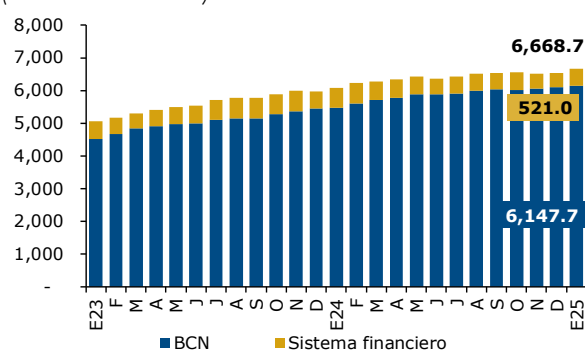
(millones de dólares)



Fuente: BCN.

Saldo de reservas internacionales consolidadas

(millones de dólares)

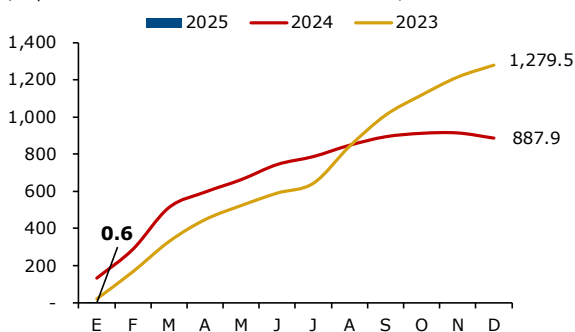


Fuente: BCN.

5. Mercado cambiario

Mesa de Cambio del BCN: Compra neta de divisas

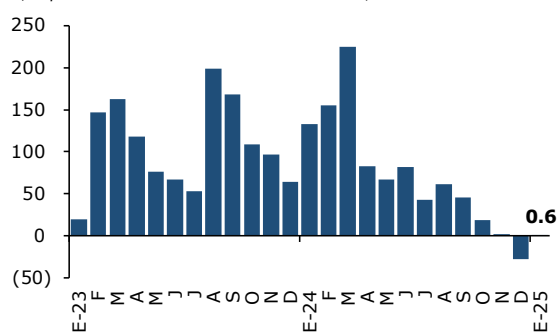
(flujos acumulados, millones de dólares)



Fuente: BCN.

Mesa de Cambio del BCN: Compra neta de divisas

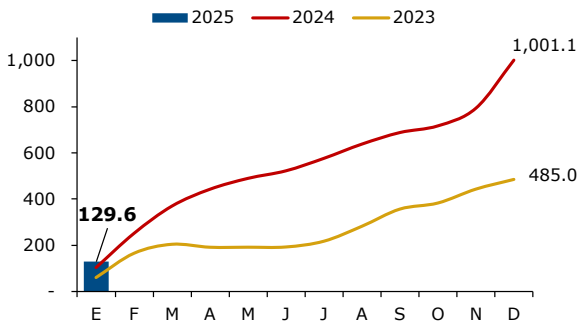
(flujo mensual, millones de dólares)



Fuente: BCN.

Sistema Financiero: Compra neta de divisas al público

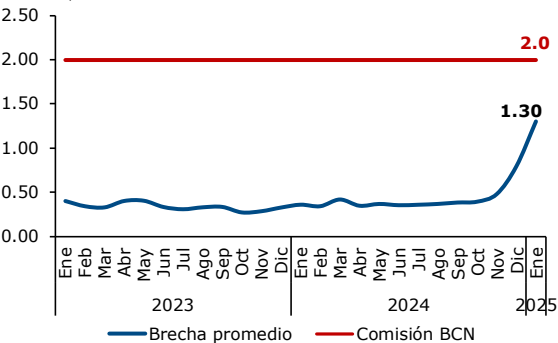
(flujos acumulados en millones de dólares)



Fuente: BCN.

Brecha cambiaria de venta

(desviación porcentual respecto al Tipo de Cambio Oficial)

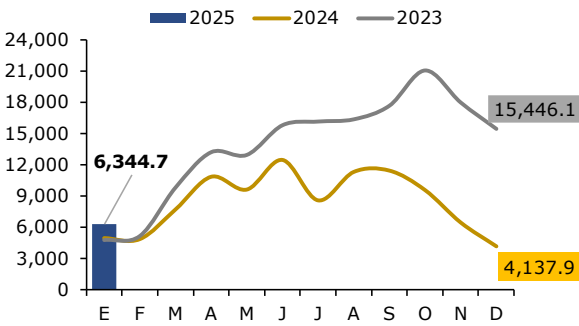


Fuente: BCN.

6. Cuentas del SPNF

Crédito neto del SPNF

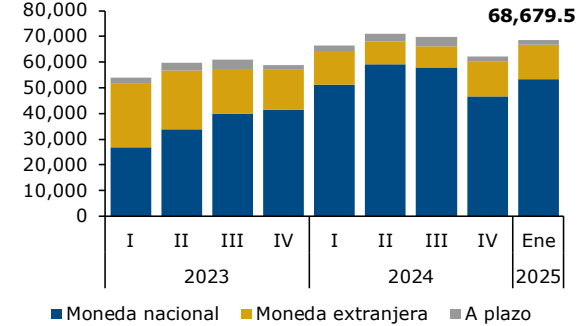
(flujos acumulados en millones de córdobas)



Fuente: BCN.

Saldo de las cuentas del SPNF en el BCN

(millones de córdobas)



Fuente: BCN.