



*Banco Central de Nicaragua*  
Emitiendo confianza y estabilidad

# Indicadores Monetarios Agosto 2023

En esta nota se presenta un resumen de los principales indicadores monetarios del mes de agosto de 2023, los cuales se encuentran a mayor nivel de detalle en la publicación de estadísticas monetarias del Banco Central de Nicaragua (BCN): <https://www.bcn.gob.ni/publicaciones/estadisticas-monetarias>.

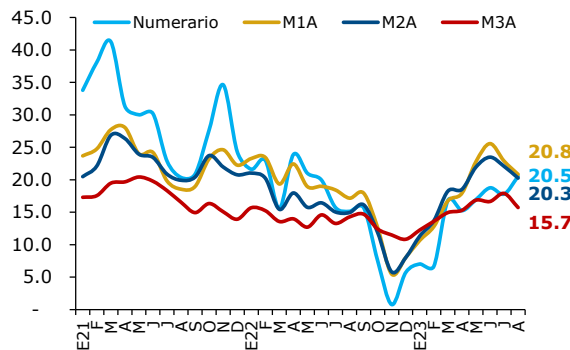
## Agregados monetarios

En agosto todos los agregados monetarios crecieron a tasas interanuales de dos dígitos. En particular, el numerario creció 20.5 por ciento interanual y el agregado monetario más amplio (M3) aumentó 15.7 por ciento, consistente con un incremento de los depósitos del público en el sistema financiero de 15 por ciento.

Por otra parte, la base monetaria creció interanualmente en 20.2 por ciento. En agosto, la base monetaria se expandió en 506.9 millones de córdobas, principalmente por las cordobizaciones a través de la mesa de cambio, lo que fue compensado por las colocaciones de títulos del BCN y el traslado de recursos de la Tesorería General de la República (TGR) a sus cuentas en el BCN.

## Agregados monetarios

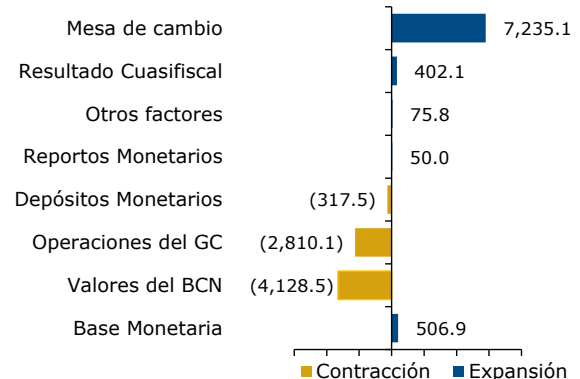
(variación interanual, porcentaje)



Fuente: BCN.

## Orígenes de variaciones de la base monetaria en agosto 2023

(variación mensual, millones de córdobas)

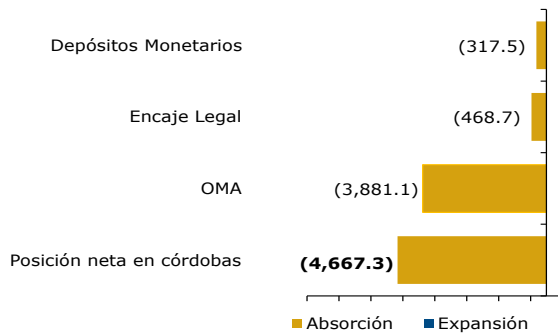


Fuente: BCN.

**Instrumentos de política monetaria**

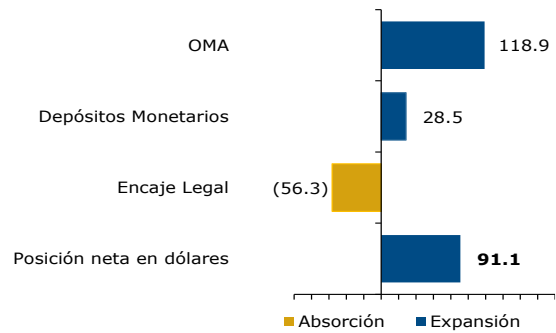
Por el lado de las operaciones monetarias, la posición neta de los instrumentos monetarios del BCN en moneda nacional (MN) resultó en una absorción de liquidez en agosto de 4,667.3 millones de córdobas, explicada por la colocación neta en las Operaciones de Mercado Abierto (OMA), el aumento del encaje legal y la absorción neta de Depósitos Monetarios. En cambio, la posición neta de los instrumentos monetarios del BCN en moneda extranjera (ME) reflejó una expansión de liquidez por 91.1 millones de dólares, debido a la redención neta de Letras en dólares y el pago neto de Depósitos Monetarios, lo cual fue compensado parcialmente por el incremento del encaje legal.

**Posición neta de instrumentos del BCN en MN en agosto 2023**  
(millones de córdobas)



Fuente: BCN.

**Posición neta de instrumentos del BCN en ME en agosto 2023**  
(millones de dólares)

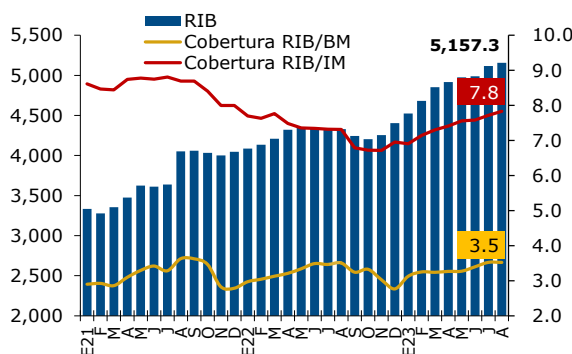


Fuente: BCN.

**Reservas internacionales**

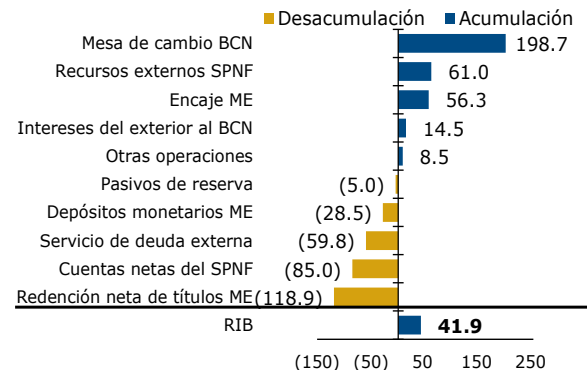
Las reservas internacionales brutas (RIB) continuaron aumentando, ubicándose en 5,157.3 millones de dólares (US\$752.9 millones más que en diciembre de 2022), nivel consistente con una cobertura a base monetaria de 3.5 veces. Durante agosto, las RIB aumentaron en 41.9 millones, impulsadas principalmente por compras netas de divisas en la mesa de cambio, la entrada de recursos externos del gobierno y el aumento del encaje legal en moneda extranjera.

**Reservas internacionales brutas**  
(millones de dólares, veces y meses)



Fuente: BCN.

**Variación de Reservas Internacionales Brutas del BCN en agosto 2023**  
(millones de dólares)



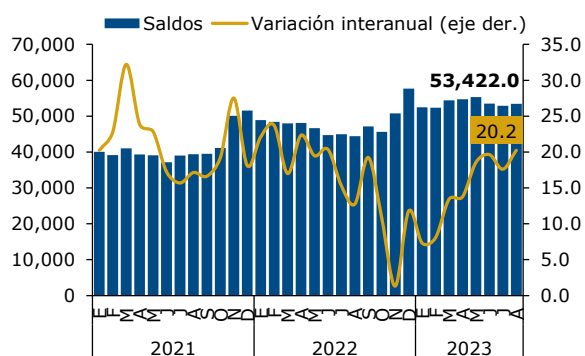
Fuente: BCN.

## Anexo de gráficos y tablas

### Agregados monetarios

#### Base monetaria

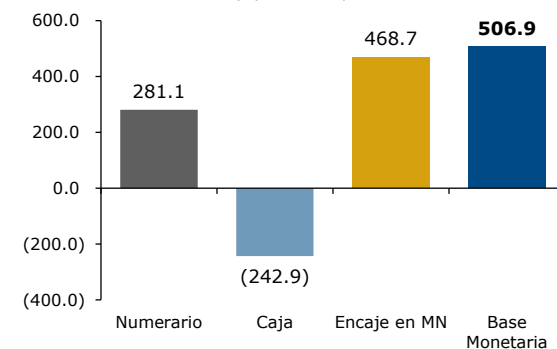
(millones de córdobas y porcentaje)



Fuente: BCN.

#### Variación de los componentes de la base monetaria en agosto 2023

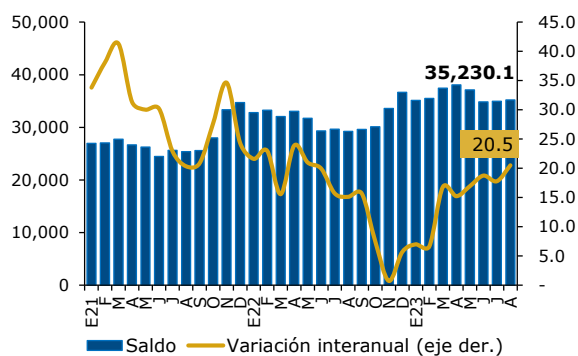
(millones de córdobas y porcentaje)



Fuente: BCN.

#### Numerario

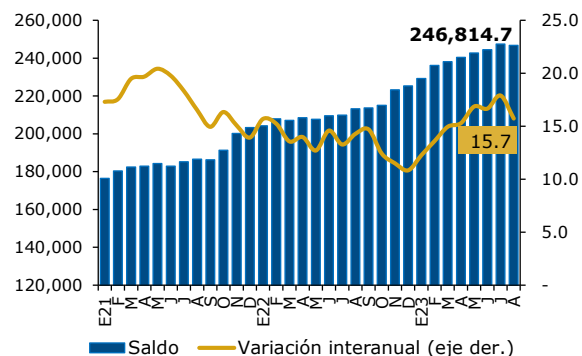
(millones de córdobas y porcentaje)



Fuente: BCN.

#### Dinero en el sentido amplio, M3

(millones de córdobas y porcentaje)

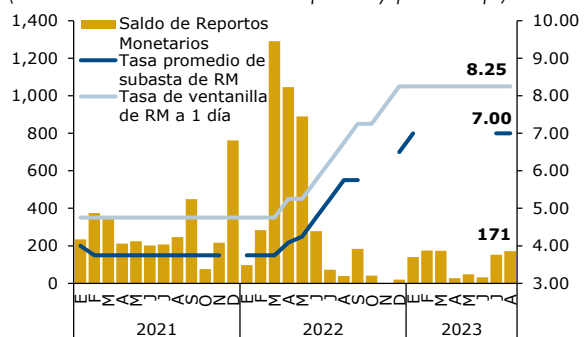


Fuente: BCN.

Instrumentos de política monetaria en moneda nacional

Reportos Monetarios: Saldo promedio y tasas de interés

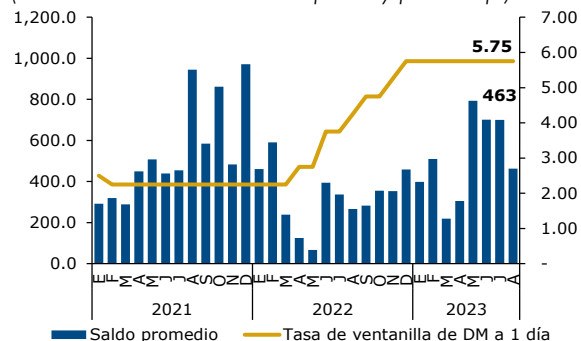
(millones de córdobas a valor precio y porcentaje)



Fuente: BCN.

Depósitos Monetarios en MN: Saldo promedio y tasa de interés

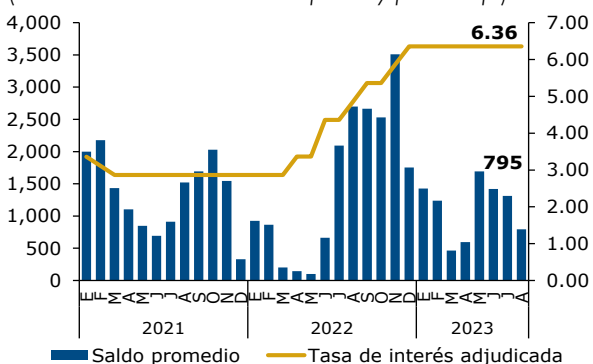
(millones de córdobas a valor precio y porcentaje)



Fuente: BCN.

Letras a 1 día: Saldo promedio y tasa de interés adjudicada

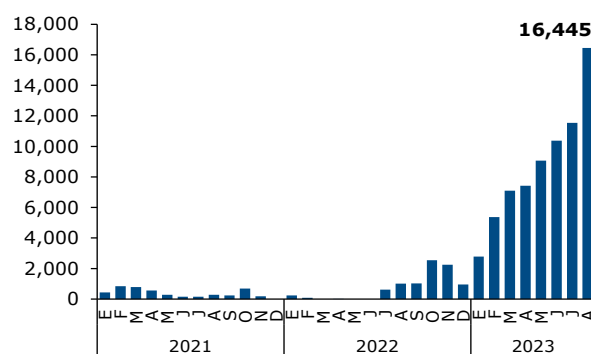
(millones de córdobas a valor precio y porcentaje)



Fuente: BCN.

Saldo promedio de Letras BCN de 7 días a 12 meses

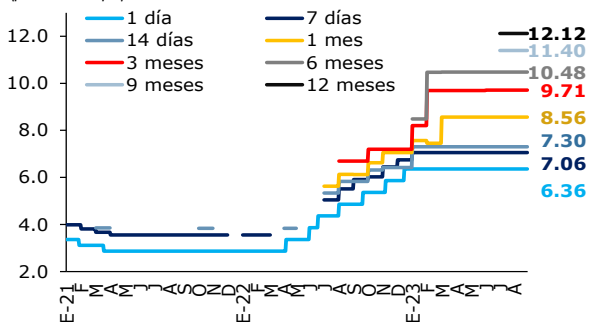
(millones de córdobas a valor precio)



Fuente: BCN.

Tasas de interés de Letras del BCN en MN\*

(porcentaje)

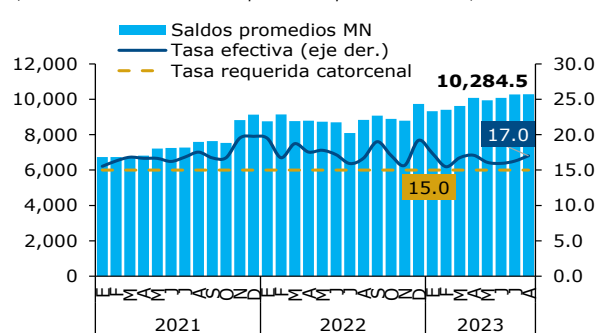


\* La tasa de interés en los plazos de 3 meses a más incluye mantenimiento de valor.

Fuente: BCN.

Saldo promedio de encaje legal en MN

(millones de córdobas, porcentaje, catorcena)

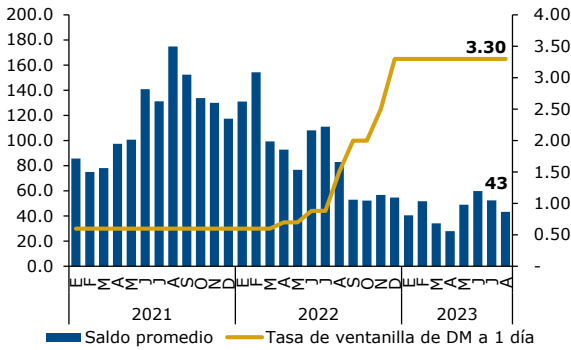


Fuente: BCN.

Instrumentos de política monetaria en moneda extranjera

Depósitos Monetarios en ME: Saldo promedio y tasa de interés

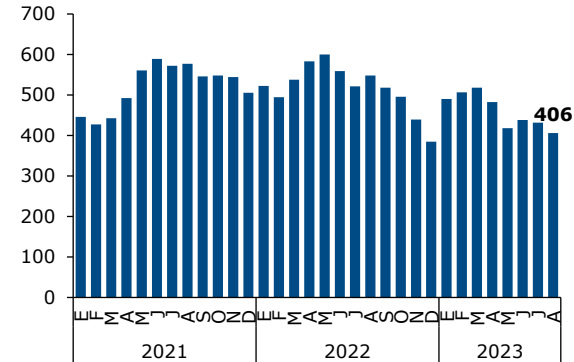
(millones de dólares a valor precio y porcentaje)



Fuente: BCN.

Saldo promedio de Letras en ME

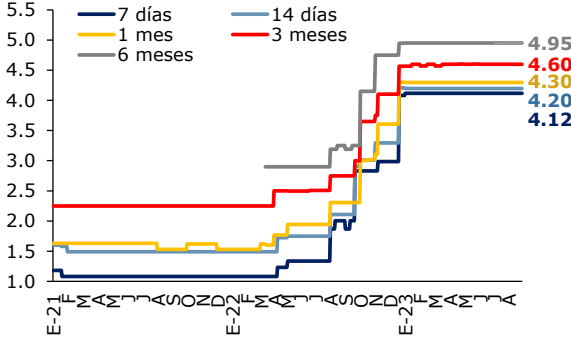
(millones de dólares a valor precio)



Fuente: BCN.

Tasa de interés de Letras del BCN en ME

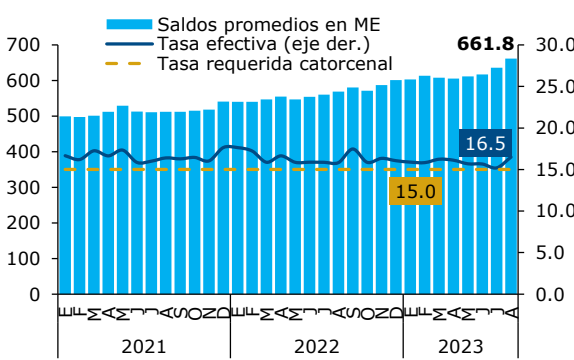
(porcentaje)



Fuente: BCN.

Saldo promedio de encaje legal en ME

(millones de dólares, porcentaje, catorcenal)

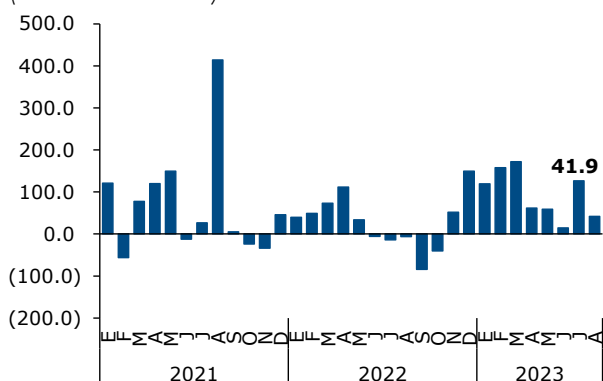


Fuente: BCN.

### Reservas internacionales

Variación de Reservas Internacionales Brutas del BCN

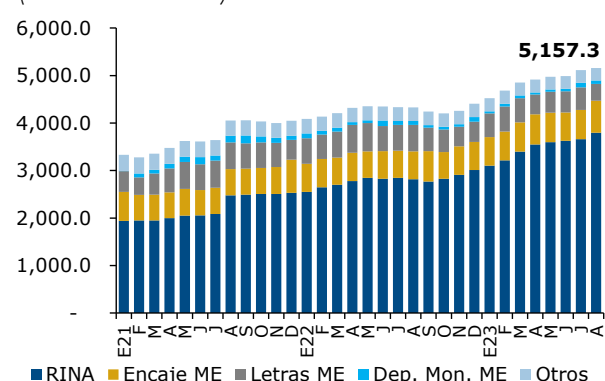
(millones de dólares)



Fuente: BCN.

Composición de RIB del BCN

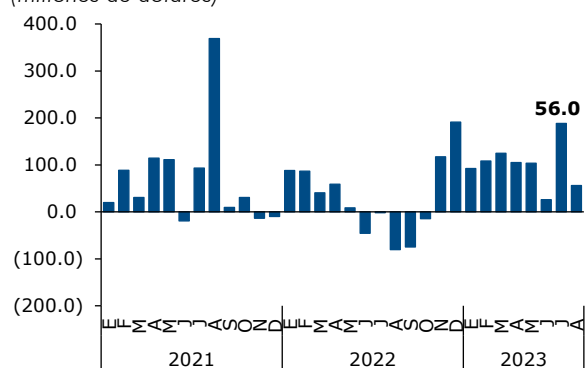
(millones de dólares)



Fuente: BCN.

Variación de Reservas Internacionales Consolidadas

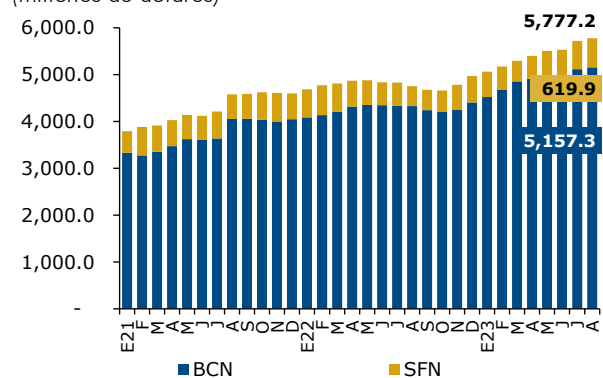
(millones de dólares)



Fuente: BCN.

Saldo de Reservas Internacionales Consolidadas

(millones de dólares)



Fuente: BCN.