



Banco Central de Nicaragua
Emitiendo confianza y estabilidad

Indicadores del Sistema Bancario y Financieras Enero 2025

En esta nota se presenta un resumen de los principales indicadores del Sistema Bancario y Financieras (SBF) al mes de enero de 2025.

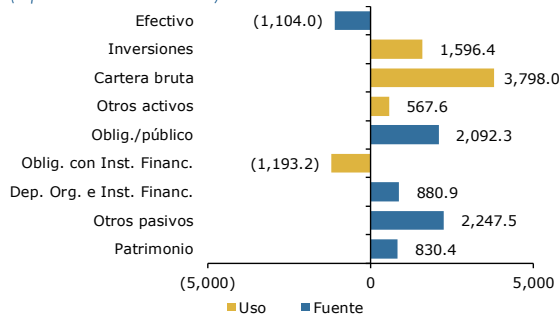
En enero de 2025, los principales indicadores del Sistema Bancario y Financieras mantuvieron la dinámica positiva observada durante 2024. Las entregas de crédito, al igual que los depósitos del público comenzaron el año con un crecimiento de dos dígitos. Así mismo, la calidad del crédito y la rentabilidad de los establecimientos de crédito se mantuvo estable, mientras los niveles de liquidez y solvencia se ubicaron en una posición por encima de sus límites regulatorios.

Fuentes y usos del SBF

En enero de 2025, el SBF obtuvo recursos principalmente a través del aumento de otros pasivos (C\$2,247.5 millones) y de las obligaciones con el público (C\$2,092.3 millones), y mediante la reducción del efectivo (C\$1,104.0 millones). Estos recursos se destinaron en su mayoría al aumento de la cartera bruta de créditos (C\$3,798.0 millones) y de las inversiones (C\$1,596.4 millones), así como a la reducción de las Obligaciones con Instituciones Financieras (C\$1,193.2 millones).

Fuentes y usos del SBF del mes de enero 2025

(flujo en millones de córdobas)



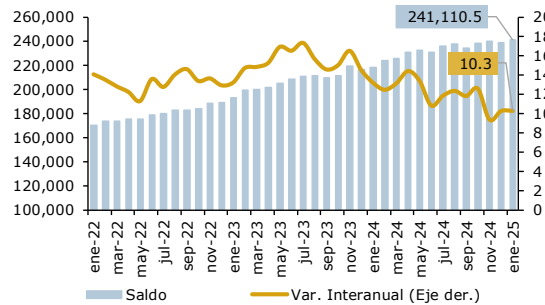
Fuente: SIBOIF y BCN.

Intermediación financiera

Al cierre de enero de 2025, los depósitos del público registraron un crecimiento de 10.3 por ciento en términos interanuales (saldo de C\$241,110.5 millones); mientras la cartera de crédito se incrementó en 20.3 por ciento (saldo de C\$216,323.5 millones). Las entregas de crédito mantuvieron los buenos resultados registrados en la calidad de la cartera, así, la proporción de la cartera vigente se mantuvo en 94.9 por ciento de la cartera bruta total, mientras el ratio de cartera en mora se ubicó en 1.4 por ciento (1.6% en enero de 2024).

Depósitos del público

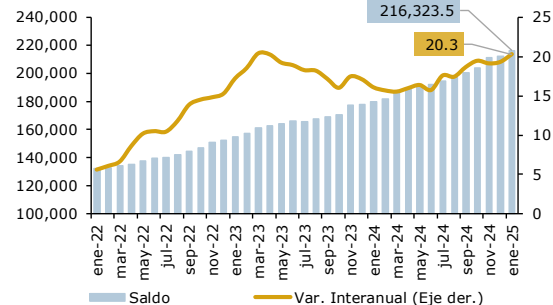
(millones de córdobas y porcentaje)



Fuente: SIBOIF y BCN.

Cartera de créditos bruta

(millones de córdobas y porcentaje)



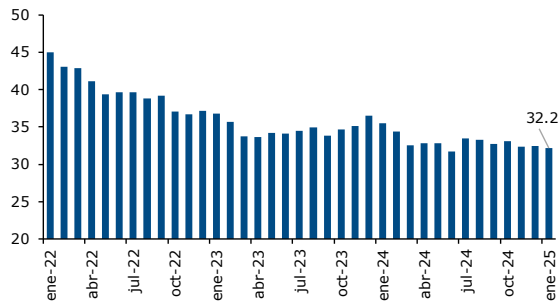
Fuente: SIBOIF y BCN.

Indicadores del SBF

En enero, la liquidez del Sistema Bancario y Financiero, medida como el ratio de efectivo y equivalentes de efectivo sobre depósitos del público, registró un valor de 32.2 por ciento. El encaje legal (medición catorcenal), registró un sobrecumplimiento, tanto en córdobas como en dólares. Así, la tasa efectiva de fin de mes se ubicó en 16.8 por ciento en moneda nacional y 16.2 por ciento en moneda extranjera. Por su parte, el SBF finalizó enero con un ROE de 13.9 por ciento (12.4% en enero 2024) y un ROA de 2.4 por ciento (2.1% en enero 2024). La adecuación de capital del SBF al cierre del mes de enero fue 18.5 por ciento (19.4% en enero 2024), superior a la requerida por ley (10%).

Efectivo y equivalentes de efectivo/depósitos

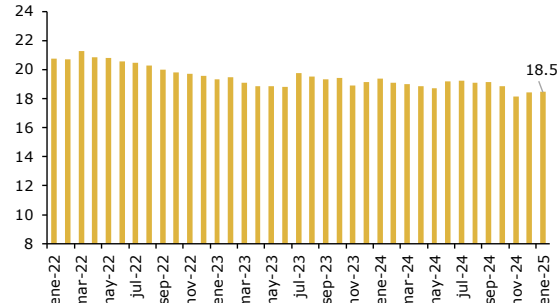
(porcentaje)



Fuente: SIBOIF y BCN.

Adecuación de capital

(porcentaje)

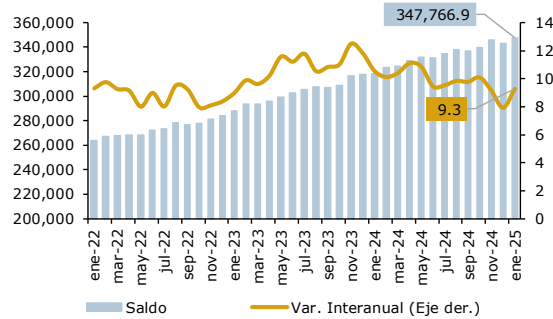


Fuente: SIBOIF y BCN.

Anexos

Activos totales

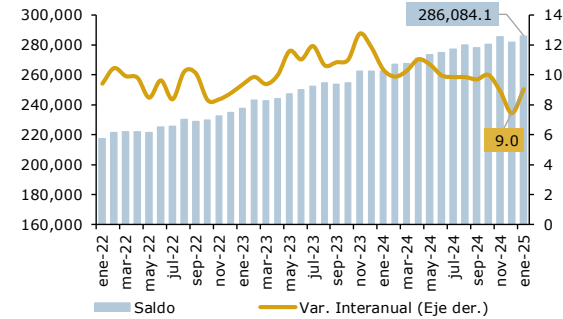
(millones de córdobas y porcentaje)



Fuente: SIBOIF y BCN.

Pasivos totales

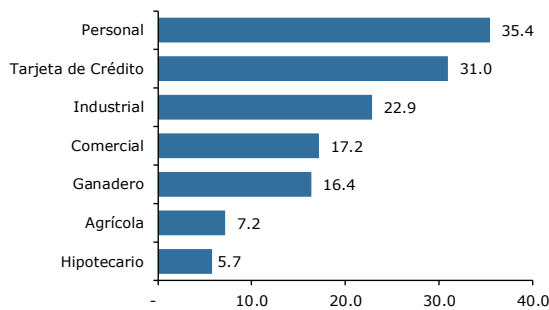
(millones de córdobas y porcentaje)



Fuente: SIBOIF y BCN.

Crecimiento interanual de la cartera de crédito por sector

(porcentaje)

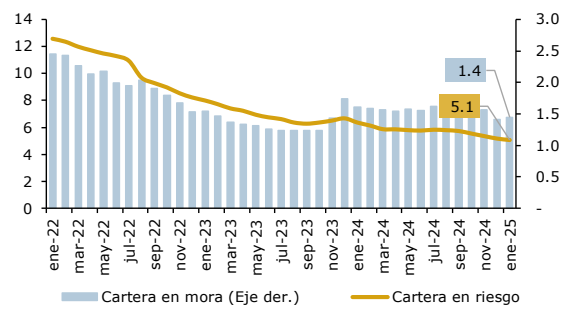


Fuente: SIBOIF y BCN.

Nota: Información correspondiente a enero de 2025

Cartera en riesgo y en mora

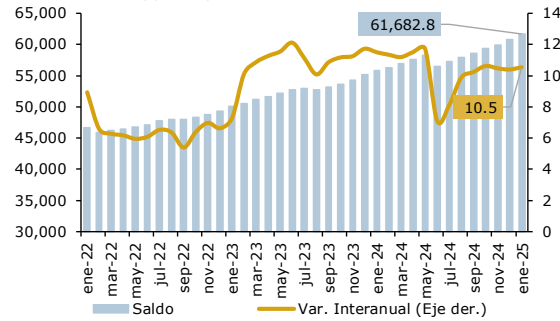
(porcentaje)



Fuente: SIBOIF y BCN.

Patrimonio

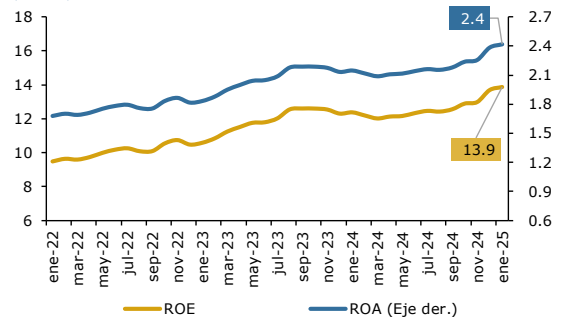
(millones de córdobas y porcentaje)



Fuente: SIBOIF y BCN.

Rentabilidad

(porcentaje)



Fuente: SIBOIF y BCN.