



*Banco Central de Nicaragua*  
Emitiendo confianza y estabilidad

## Indicadores del Sistema Bancario y Financieras Septiembre 2024

En esta nota se presenta un resumen de los principales indicadores del Sistema Bancario y Financieras (SBF) al mes de septiembre de 2024.

En septiembre de 2024, el SBF continuó mostrando solidez en su desempeño. A lo largo del año, el aumento en obligaciones con el público ha sido canalizado al aumento del crédito y las inversiones. Los indicadores reflejan un sistema sólido con niveles adecuados de liquidez y una capitalización robusta, lo que refuerza la confianza en el sector y su contribución al entorno económico.

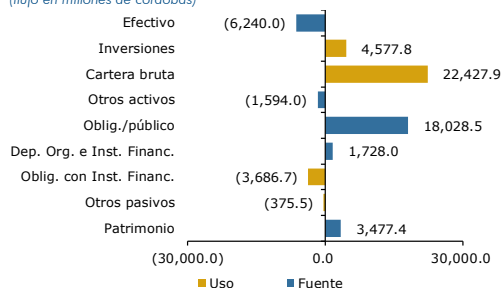
### Fuentes y usos del SBF

En septiembre de 2024, el análisis de las fuentes y usos de recursos del SBF indicó que las principales fuentes de recursos fueron la reducción de inversiones (C\$1,805.4), del efectivo (C\$1,608.2 millones), de otros activos, principalmente cuentas por cobrar (C\$1,155.9 millones) y el aumento de Obligaciones con Instituciones Financieras y por otros Financiamientos en (C\$1,243.5 millones). Estos recursos fueron dirigidos al aumento de la cartera bruta de crédito (C\$3,590.2 millones) y la reducción de Obligaciones con el Público (C\$3,045.3 millones).

En el acumulado del año, la fuente más importante de recursos ha sido el aumento de obligaciones con el público (C\$18,028.5 millones), seguido por la reducción del efectivo (C\$6,240.0 millones) y en menor medida el aumento del patrimonio (C\$3,477.4 millones). Estos recursos fueron destinados al incremento de la cartera bruta de créditos (C\$22,427.9 millones), de inversiones (C\$4,577.8 millones) y a la reducción de Obligaciones con Instituciones Financieras y por otros Financiamientos (C\$3,686.7 millones).

**Fuentes y usos del SBF acumulado en el año**

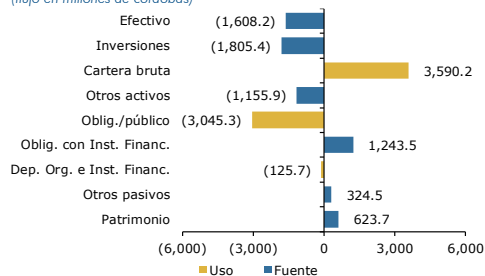
(flujo en millones de córdobas)



Fuente: SIBOIF y BCN.

**Fuentes y usos del SBF del mes de septiembre 2024**

(flujo en millones de córdobas)



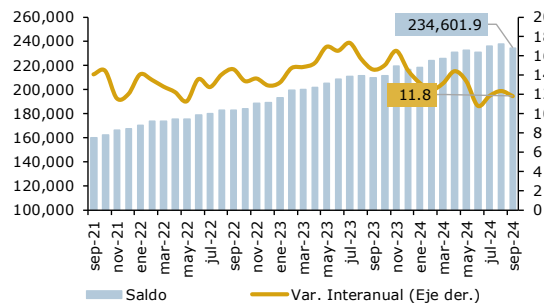
Fuente: SIBOIF y BCN.

## Intermediación financiera

Al cierre de septiembre de 2024, los depósitos del público registraron un crecimiento de 11.8 por ciento en términos interanuales (saldo de C\$234,601.9 millones); mientras la cartera de crédito se incrementó en 18.6 por ciento (saldo de C\$200,556.8 millones). Las entregas de crédito mantuvieron los buenos resultados registrados en la calidad de la cartera, así, la cartera vigente se mantuvo en 94.3 por ciento de la cartera bruta total, mientras el ratio de cartera en mora resultó en 1.7 por ciento (1.2% en septiembre de 2023).

### Depósitos del público

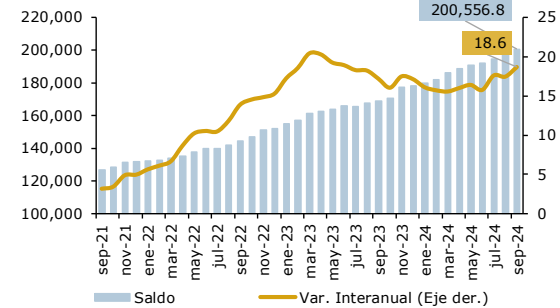
(millones de córdobas y porcentaje)



Fuente: SIBOIF y BCN.

### Cartera de créditos bruta

(millones de córdobas y porcentaje)



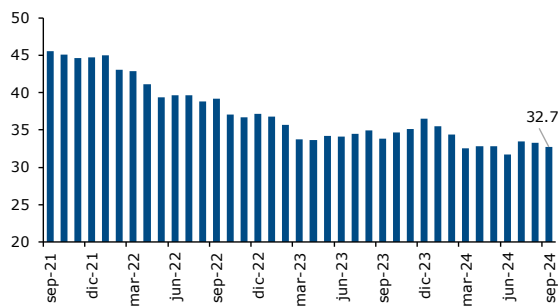
Fuente: SIBOIF y BCN.

## Indicadores del SBF

En septiembre, la liquidez del Sistema Bancario y Financiero (SBF), medida como el ratio de efectivo y equivalentes de efectivo sobre depósitos del público, registró un valor de 32.7 por ciento. El encaje legal (medición catorcenal), registró un sobrecumplimiento, tanto en córdobas como en dólares. Así, la tasa efectiva de fin de mes se ubicó en 16.3 por ciento en moneda nacional y 15.7 por ciento en moneda extranjera. Por su parte, el SBF finalizó septiembre con un ROE de 12.6 por ciento (12.6% en septiembre 2023) y un ROA de 2.2 por ciento (2.2% en septiembre 2023). La adecuación de capital del SBF al cierre del mes de septiembre fue 19.2 por ciento (19.3% en septiembre 2023), superior a la requerida por ley (10%).

### Efectivo y equivalentes de efectivo/depósitos

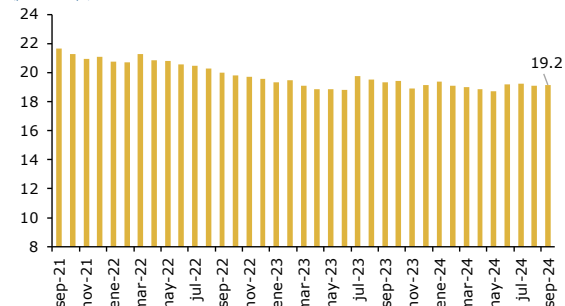
(porcentaje)



Fuente: SIBOIF y BCN.

### Adecuación de capital

(porcentaje)

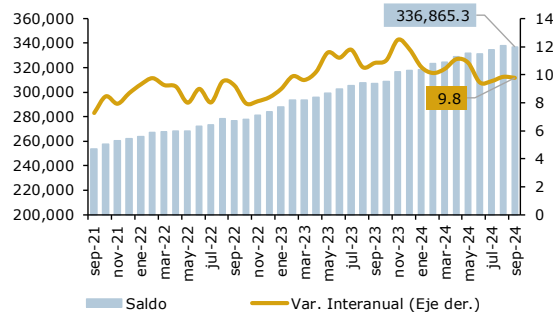


Fuente: SIBOIF y BCN.

## Anexos

### Activos totales

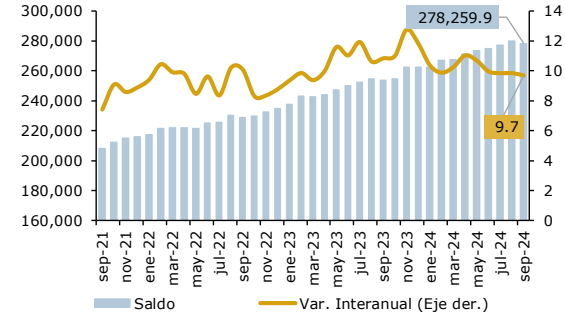
(millones de córdobas y porcentaje)



Fuente: SIBOIF y BCN.

### Pasivos totales

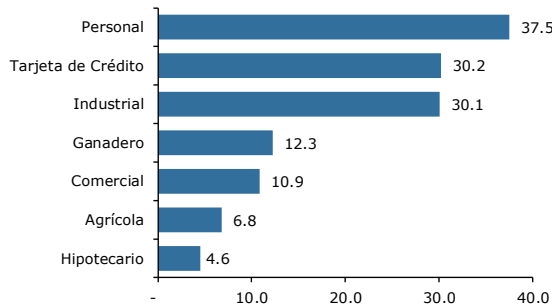
(millones de córdobas y porcentaje)



Fuente: SIBOIF y BCN.

### Crecimiento interanual de la cartera de crédito por sector

(porcentaje)

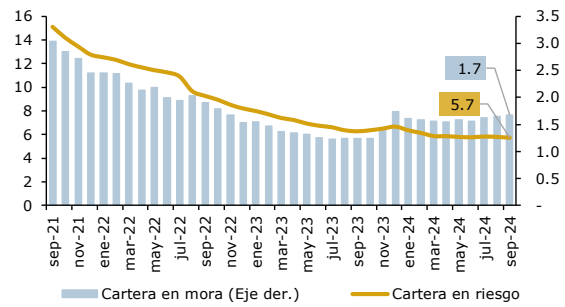


Fuente: SIBOIF y BCN.

Nota: Información correspondiente a septiembre de 2024

### Cartera en riesgo y en mora

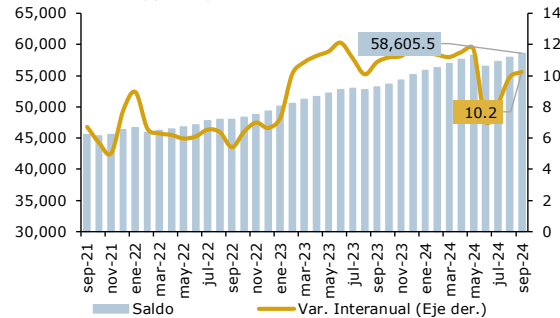
(porcentaje)



Fuente: SIBOIF y BCN.

### Patrimonio

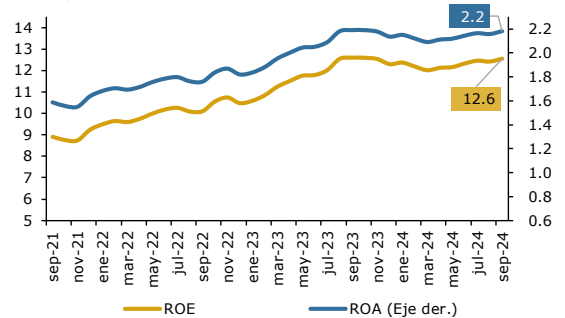
(millones de córdobas y porcentaje)



Fuente: SIBOIF y BCN.

### Rentabilidad

(porcentaje)



Fuente: SIBOIF y BCN.