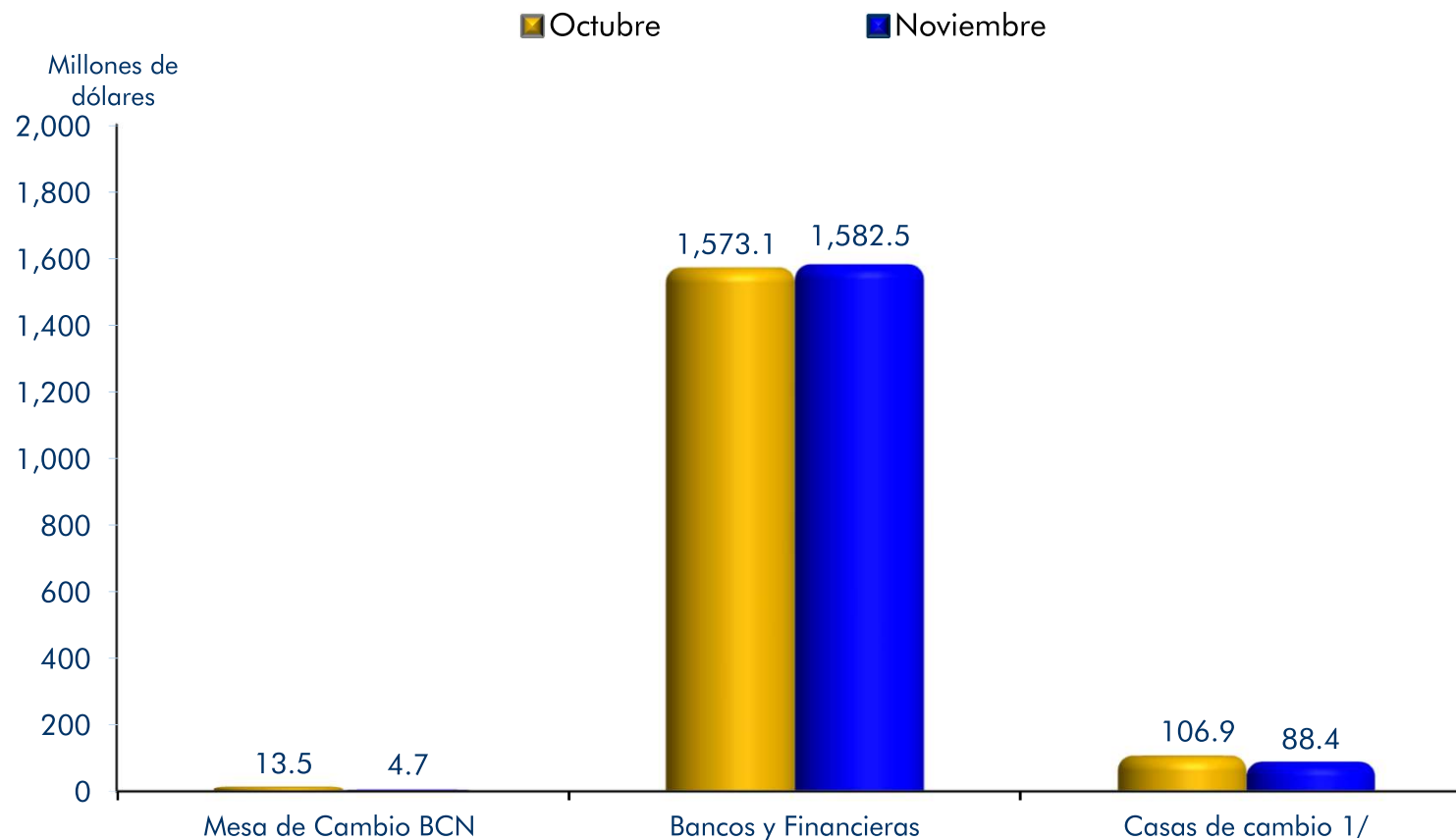




Banco Central de Nicaragua

Emitiendo confianza y estabilidad

Gráfico Comparativo de las Operaciones en el Mercado de Cambio



Nota: Operaciones de Compras y Ventas realizadas en el mes.

1/ Se incluye la información reportada por las personas jurídicas inscritas ante el BCN como participantes del Mercado de Cambio. A partir de abril de 2025, en las operaciones con el público, se incluyen las operaciones con las personas jurídicas no financieras, como parte de las mejoras en la compilación de estadísticas del mercado de cambio

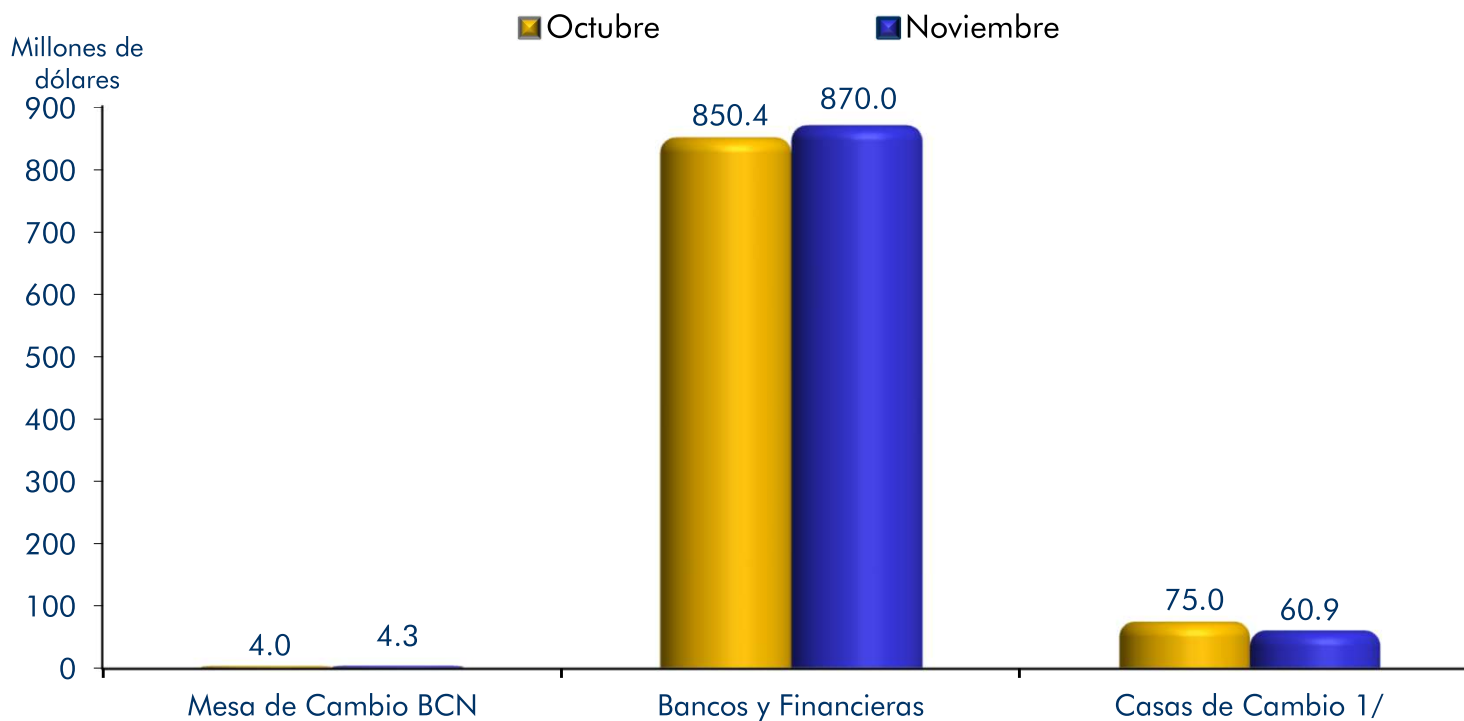
Fuente: Mesa de Cambio BCN, Informe de Bancos, Financieras, Casas de Cambio y Personas Jurídicas



Banco Central de Nicaragua

Emitiendo confianza y estabilidad

Gráfico Comparativo de las Operaciones de Compras en el Mercado de Cambio



Nota: Operaciones de Compras y Ventas realizadas en el mes.

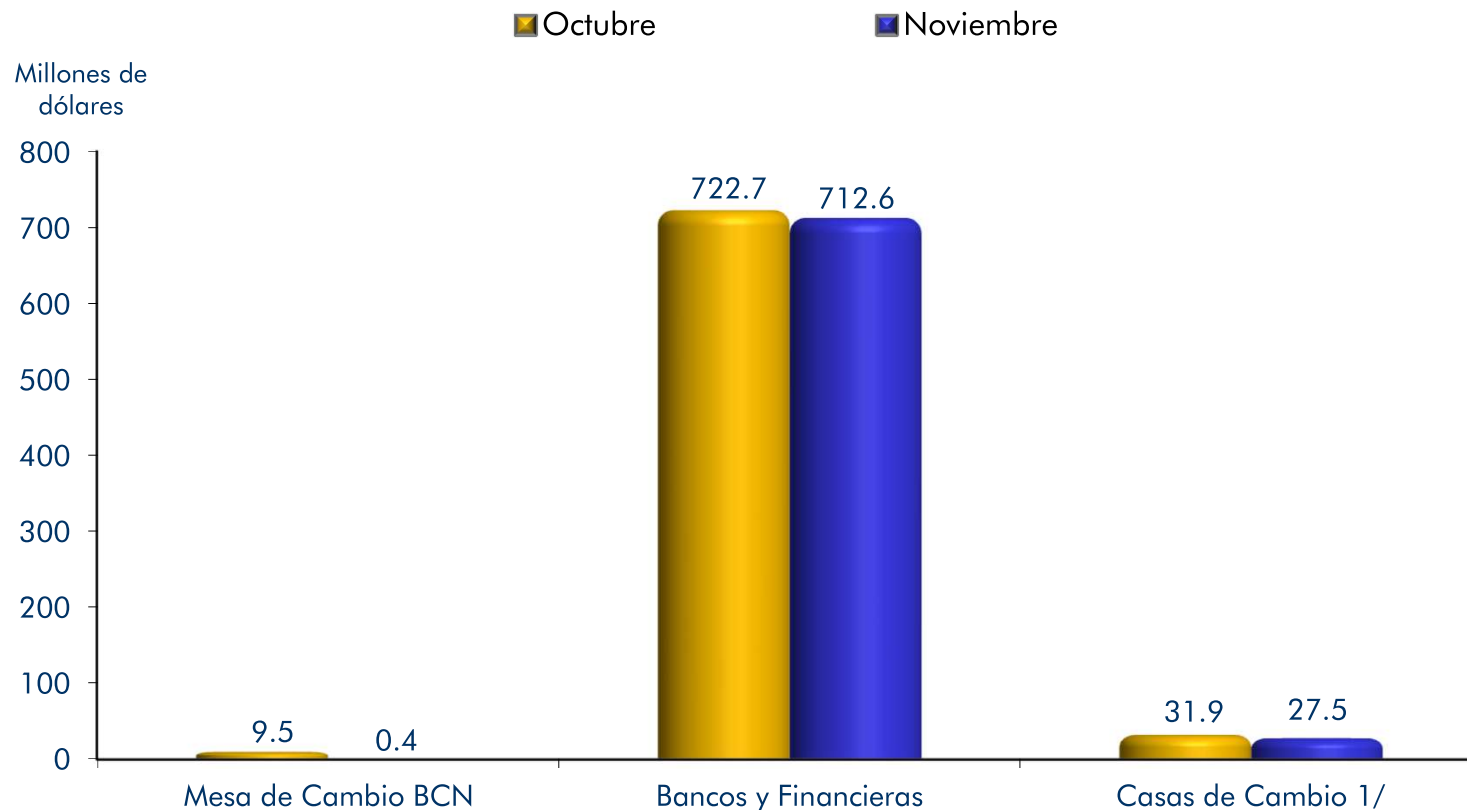
1/ Se incluye la información reportada por las personas jurídicas inscritas ante el BCN como participantes del Mercado de Cambio. A partir de abril de 2025, en las operaciones con el público, se incluyen las operaciones con las personas jurídicas no financieras, como parte de las mejoras en la compilación de estadísticas del mercado de cambio

Fuente: Mesa de Cambio BCN, Informe de Bancos, Financieras, Casas de Cambio y Personas Jurídicas



Banco Central de Nicaragua
Emitiendo confianza y estabilidad

Gráfico Comparativo de las Operaciones de Ventas en el Mercado de Cambio



Nota: Operaciones de Compras y Ventas realizadas en el mes.

1/ Se incluye la información reportada por las personas jurídicas inscritas ante el BCN como participantes del Mercado de Cambio. A partir de abril de 2025, en las operaciones con el público, se incluyen las operaciones con las personas jurídicas no financieras, como parte de las mejoras en la compilación de estadísticas del mercado de cambio

Fuente: Mesa de Cambio BCN, Informe de Bancos, Financieras, Casas de Cambio y Personas Jurídicas

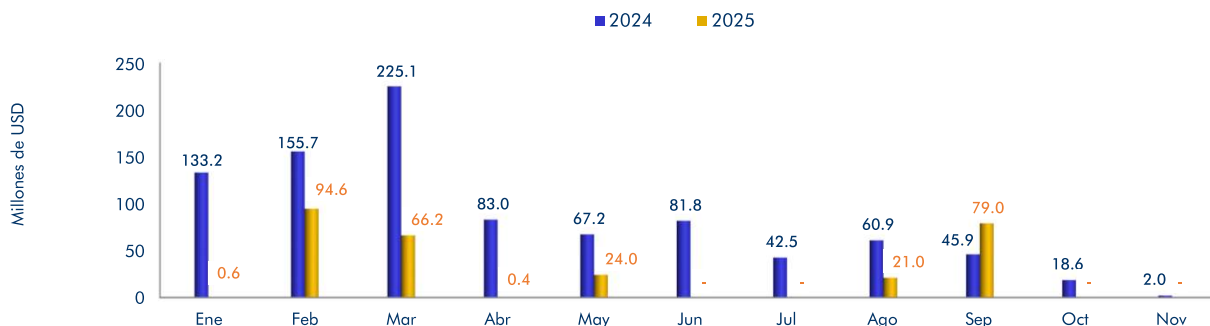


Banco Central de Nicaragua

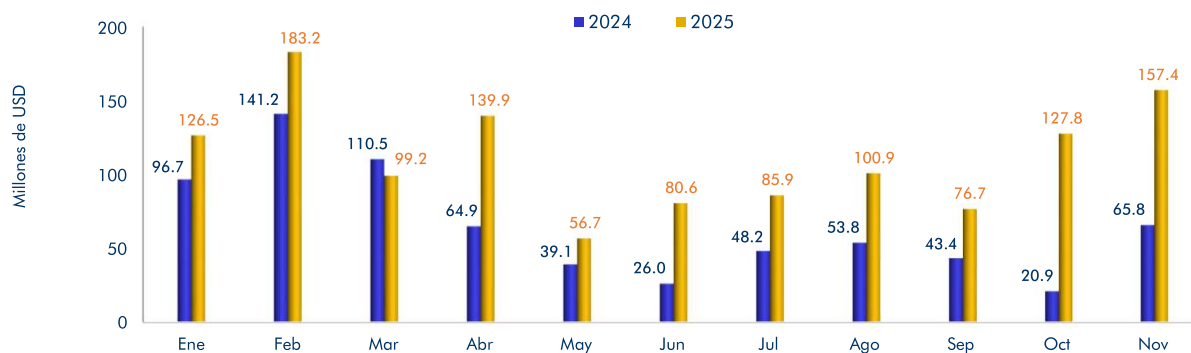
Emitiendo confianza y estabilidad

Flujos netos mensual de las operaciones del Mercado de Cambio

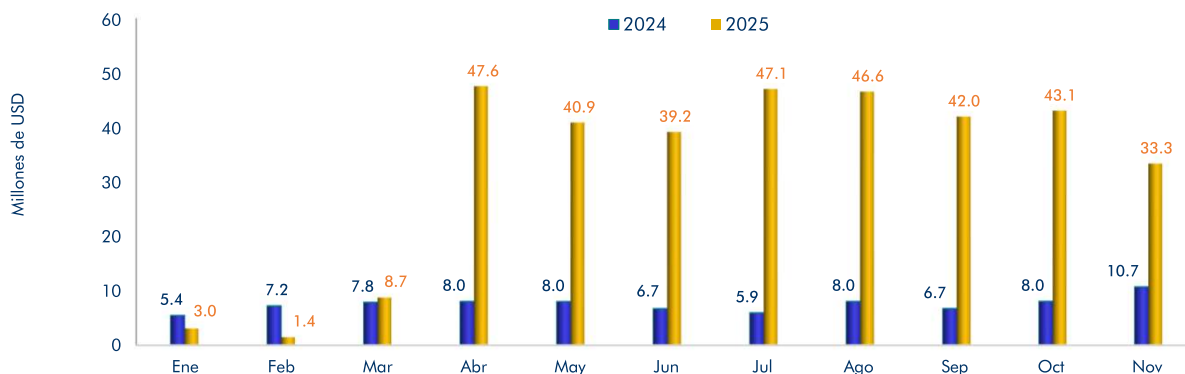
Operaciones netas mensual de divisas del SFN en Mesa de cambio BCN



Operaciones netas mensual de divisas del SFN con el público



Operaciones netas mensual de divisas de casas de cambio y otros proveedores con el público



Notas: 1. Operaciones netas corresponde a transacciones de compras menos transacciones de ventas. Operaciones netas positivas es igual a compras netas (compras mayores a ventas) y operaciones netas negativas corresponde a ventas netas (ventas mayores a compras).
2. Se incluye la información reportada por las personas jurídicas inscritas ante el BCN como participantes del Mercado de Cambio. A partir de abril de 2025, en las operaciones con el público, se incluyen las operaciones con las personas jurídicas no financieras, como parte de las mejoras en la compilación de estadísticas del mercado de cambio

Fuente: Mesa de Cambio BCN, Informe de Bancos, Financieras, Casas de Cambio y Personas Jurídicas

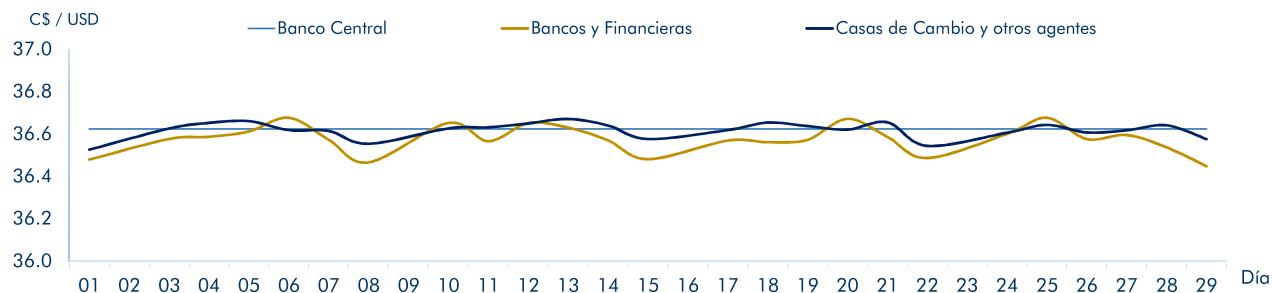


Banco Central de Nicaragua
Emitiendo confianza y estabilidad

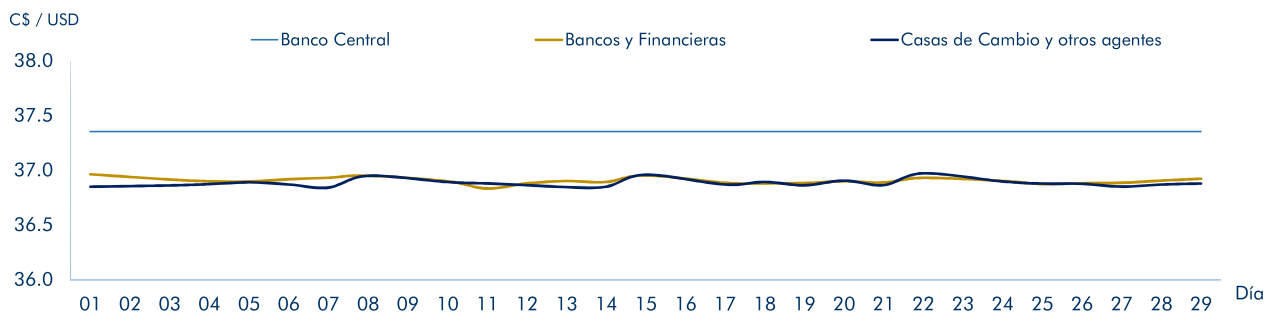
Gráfico del Comportamiento de los Tipos de Cambio y Brechas Cambiarias

(Datos del mes de Noviembre 2025)

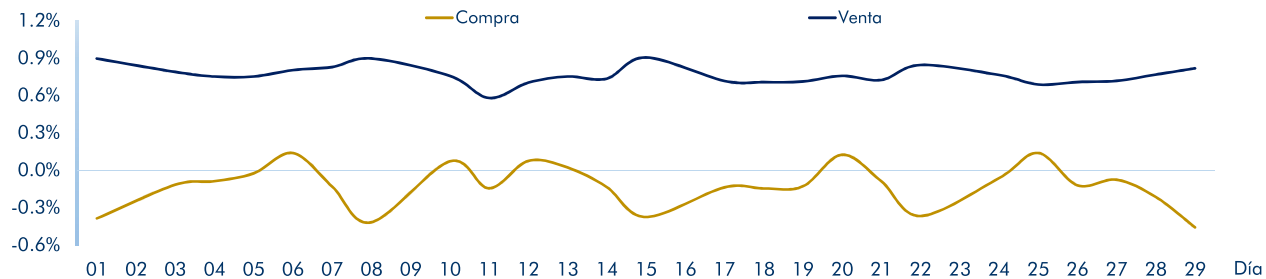
Tipos de Cambio de Compra



Tipos de Cambio de Venta



Brechas Cambiarias



Nota: Brecha cambiaria surge de la diferencia del tipo de cambio promedio contra el tipo de cambio oficial BCN

Fuente: Informe de Bancos, Financieras, Casas de Cambio y Personas Jurídicas