



Banco Central de Nicaragua
Emitiendo confianza y estabilidad

Gerencia de Estadísticas Macroeconómicas
Indicadores Financieros Mensuales de Bancos y Financieras ^{a/}
Abril 2026

I. Aspectos Generales

Sucursales y ventanillas ^{2/}	424
Managua	184
Departamentos	240
Empleados ^{2/}	10,690

II. Activos (millones de córdobas) 408,606.88

Efectivo y Equivalentes de Efectivo/activos	24.63
Cartera a costo amortizado ^{b/} / activo	66.80
Cartera neta/activos	57.61
Inversiones en valores /activos	20.21

Composición de inversiones :

Efectivo y equivalente de Efectivo	25.84
Invers. a Valor Razonable con Cambios en Resultados	-
Invers. a Valor Razonable con Cambios en Otro Resultado Integral	23.84
Inversiones a Costo Amortizado, Neto	45.49
Participaciones	4.83
Inver. de Obligaciones Laborales al Retiro	-

Fuentes y Usos de Recursos (millones de córdobas) ^{1/}

Obligaciones con el Público	37,506.48
Patrimonio	6,869.48
Efectivo	10,239.51
Cartera a Costo Amortizado ^{b/}	34,693.45

Calce de monedas:

Córdobas	1.21
Dólares	1.20

1/ **Azul** representa fuentes de fondos y **rojo** usos de fondos, variación interanul.

2/ Fuente: SIBOIF (Información trimestral marzo 2026)

3/ Los Indicadores Financieros son elaborados en base a los estados financieros de los bancos e inst. financieras

a/ comprende bancos e instituciones financieras supervisadas por la SIBOIF

b/: corresponde a cartera de crédito neto más inversiones a costo amortizado

III. Créditos

Cartera de crédito neta (millones de córdobas)	235,394.76
Cartera vencida/cartera bruta	1.29
Cartera en riesgo/cartera bruta	4.30

Clasificación de la Cartera %

	abr-25	abr-26
Clasificación A	90.78	91.94
Clasificación B	5.51	4.61
Clasificación C	1.52	1.23
Clasificación D	0.81	1.15
Clasificación E	1.38	1.07

Crédito por sector (%)

	abr-25	abr-26
Agrícola	6.99	5.95
Comercial	34.66	33.25
Ganadero	1.46	1.28
Industrial	15.30	15.92
Hipotecario	7.96	7.73
Personal	14.90	15.25
Tarjeta de Crédito	8.17	9.01
Extrafinanciamiento	0.51	0.43
TC Corporativas	0.48	0.54
TC Microcrédito	0.01	0.00
Vehículos	7.31	8.41
Adelanto de salario	0.05	0.04
Viviend. de Int. Social ^{c/}	2.20	2.19

IV. Pasivos (millones de córdobas) 338,640.89

Depósitos totales (millones de córdobas)	291,214.32
Depósitos/pasivos	86.00
Obligac. con Instit. Financ y por otros Financ./ pasivos	6.03
Otros pasivos y provisiones /pasivos	1.69
Pasivos por Operaciones de Reporto/pasivos	0.22

V. Patrimonio (millones de córdobas) 69,965.99

Resultado del periodo (millones de córdobas)	3,157.24
Cartera en riesgo - provisiones/patrimonio	(0.16)

VI. Indicadores Financieros ^{3/}

Liquidez %

Efectivo y Equivalentes de Efectivo / Depósitos con el público	34.25
--	-------

Solvencia %

Adecuación de capital	18.97
Provisiones/cartera vencida	335.32

Rentabilidad

Resultado Neto /Activos	2.31
Resultado Neto /Patrimonio	13.51

c/: a partir de dic-19 se incorpora la siguiente modalidad de crédito

* A partir de enero 2019, se incorpora Banco Produzcamos al Sistema Financiero Nacional.

* A partir de nov-19, se incorpora Banco Atlántida al Sistema Financiero Nacional

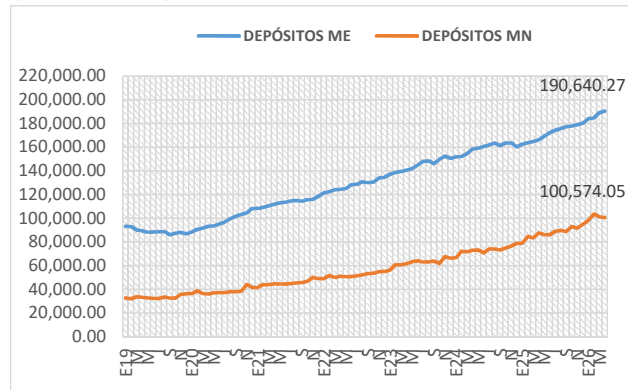
* A partir de ene-21 Finca y Fundeser dejan de ser financieras.

* A partir de Oct-21 Bancorp sale del sistema financiero

*A partir de Marzo 2025, no se incluye información de FAMA porque pasó de Financiera a Microfinanciera

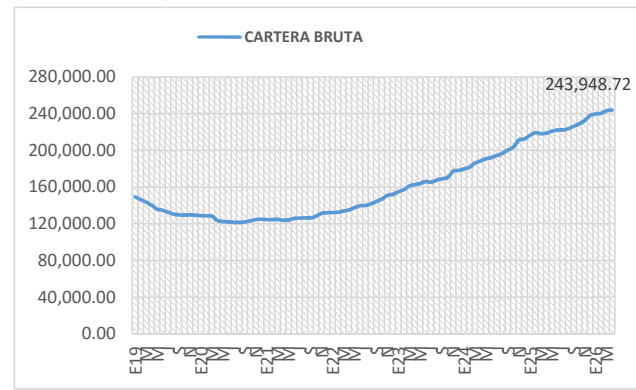
Depósitos por moneda

(millones de córdobas)



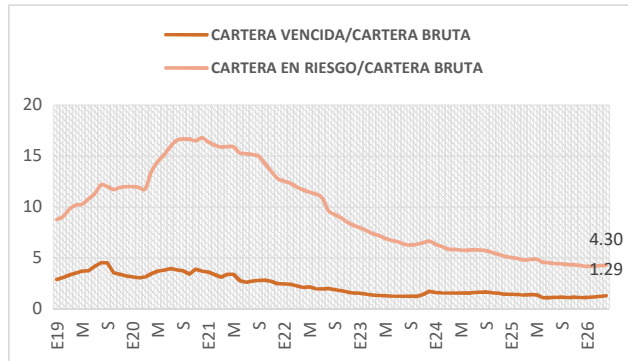
Saldo de cartera

(millones de córdobas)



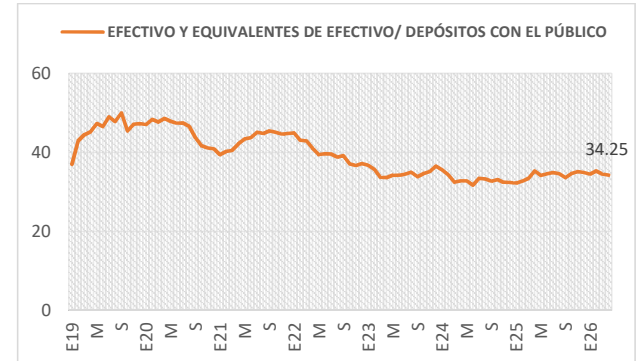
Cartera vencida y en riesgo

(porcentaje)



Liquidez

(porcentaje)



Indicadores de solvencia

(porcentaje)

