



Banco Central de Nicaragua
Emitiendo confianza y estabilidad

Gerencia de Estadísticas Macroeconómicas

Indicadores Financieros Mensuales de BANPRO

Abril 2026

I. Aspectos Generales

Sucursales y ventanillas ^{2/}	144
Managua	67
Departamentos	77
Empleados ^{2/}	2,849
Posición por activos	1
Posición por créditos	1
Posición por captaciones del público	1

II. Activos (millones de córdobas)

Efectivo y Equivalentes de Efectivo/activos	26.21
Cartera a costo amortizado ^{b/} / activo	69.20
Cartera neta/activos	62.24
Inversiones en valores /activos	14.65

Composición de inversiones :

Efectivo	43.34
Invers. a Valor Razonable con Cambios en Resultados	-
Invers. a Valor Razonable con Cambios en Otro Resultado Integral	6.76
Inversiones a Costo Amortizado, Neto	47.52
Participaciones	2.37
Inver. de Obligaciones Laborales al Retiro	-

Fuentes y Usos de Recursos (millones de córdobas)^{1/}

Obligaciones con el Público	9,529.61
Cartera a Costo Amortizado ^{b/}	9,442.22

Calce de monedas:

Córdobas	0.99
Dólares	1.32

III. Créditos

Cartera de crédito neta (millones de córdobas)	71,793.57
Cartera vencida/cartera bruta	1.32
Cartera en riesgo/cartera bruta	5.29

	Clasificación de la Cartera %	
	abr-25	abr-26
Clasificación A	89.23	90.44
Clasificación B	6.56	5.38
Clasificación C	2.50	1.70
Clasificación D	0.95	1.59
Clasificación E	0.75	0.88

Crédito por sector (%)	abr-25	abr-26
Agrícola	13.54	11.72
Comercial	36.07	34.41
Ganadero	0.83	0.74
Industrial	16.03	18.69
Hipotecario	6.59	6.73
Personal	12.29	11.90
Tarjeta de Crédito	7.82	8.06
Extrafinanciamiento	0.00	0.00
TC Corporativas	0.30	0.27
TC Microcrédito	0.00	0.00
Vehículos	4.20	5.03
Adelanto de salario	0.02	0.03
Viviend. de Int. Social ^{c/}	2.31	2.42

IV. Pasivos (millones de córdobas)

Depósitos totales (millones de córdobas)	84,749.85
Depósitos/pasivos	86.47
Obligac. con Instit. Financ y por otros Financ./ pasivos	7.40
Otros pasivos y provisiones /pasivos	1.66
Pasivos por Operaciones de Reporto/pasivos	-

V. Patrimonio (millones de córdobas)

Resultado del periodo (millones de córdobas)	659.18
Cartera en riesgo - provisiones/patrimonio	7.09

VI. Indicadores Financieros^{3/}

Liquidez %

Efectivo y Equivalentes de Efectivo / Depósitos con el público	35.67
--	-------

Solvencia %

Adecuación de capital	16.91
Provisiones/cartera vencida	274.20

Rentabilidad

Resultado Neto / Activos	1.91
Resultado Neto / Patrimonio	12.70

1/ **Azul** representa fuentes de fondos y **rojo** usos de fondos, variación interanul.

2/ Fuente: SIBOIF (Información trimestral marzo 2026)

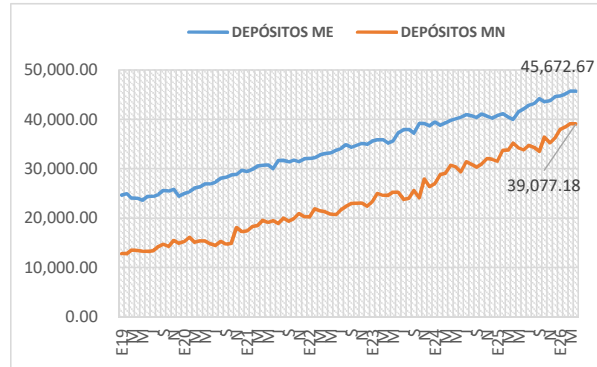
3/ Los Indicadores Financieros son elaborados en base a los estados financieros de los bancos e inst. financieras

b/: corresponde a cartera de crédito neto más inversiones a costo amortizado

c/: a partir de dic-19 se incorpora la siguiente modalidad de crédito

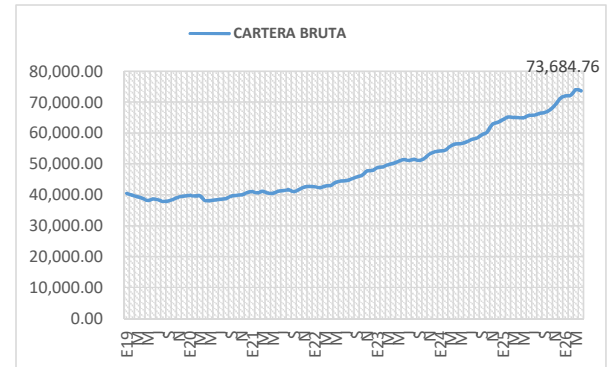
Depósitos por moneda

(millones de córdobas)



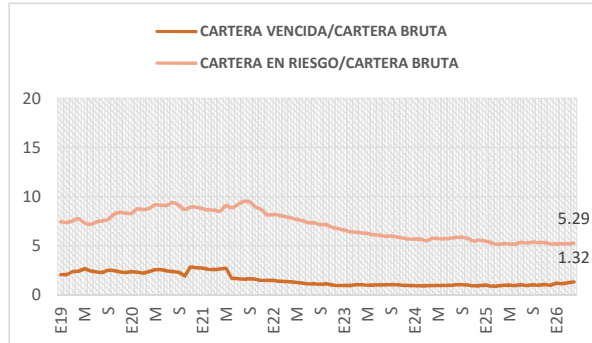
Saldo de cartera

(millones de córdobas)



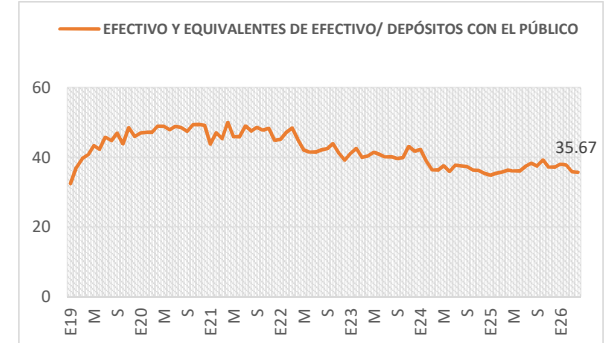
Cartera vencida y en riesgo

(porcentaje)



Liquidez

(porcentaje)



Indicadores de solvencia

(porcentaje)

