



Banco Central de Nicaragua
Emitiendo confianza y estabilidad

Gerencia de Estadísticas Macroeconómicas

Indicadores Financieros Mensuales de BANPRO

Marzo 2026

I. Aspectos Generales		III. Créditos			IV. Pasivos (millones de córdobas)	
Sucursales y ventanillas ^{2/}	144	Cartera de crédito neta (millones de córdobas)	72,077.09		Depósitos totales (millones de córdobas)	84,975.35
Managua	67	Cartera vencida/cartera bruta	1.23		Depósitos/pasivos	86.41
Departamentos	77	Cartera en riesgo/cartera bruta	5.18		Obligac. con Instit. Financ y por otros Financ./ pasivos	8.12
Empleados ^{2/}	2,849				Otros pasivos y provisiones /pasivos	1.39
Posición por activos	1				Pasivos por Operaciones de Reporto/pasivos	-
Posición por créditos	1					
Posición por captaciones del público	1					
II. Activos (millones de córdobas)		Clasificación de la Cartera %			V. Patrimonio (millones de córdobas)	
	115,507.20		mar-25	mar-26		17,172.73
Efectivo y Equivalentes de Efectivo/activos	26.36	Clasificación A	89.21	90.47	Resultado del periodo (millones de córdobas)	502.70
Cartera a costo amortizado ^{b/} / activo	69.07	Clasificación B	6.78	5.42	Cartera en riesgo - provisiones/patrimonio	6.75
Cartera neta/activos	62.40	Clasificación C	2.36	1.64		
Inversiones en valores /activos	14.05	Clasificación D	0.91	1.59		
		Clasificación E	0.74	0.88		
Composición de inversiones :						
Efectivo	42.66	Crédito por sector (%)	mar-25	mar-26		
Invers. a Valor Razonable con Cambios en Resultados	-	Agrícola	13.64	11.96	Liquidez %	
Invers. a Valor Razonable con Cambios en Otro Resultado Integral	7.43	Comercial	36.70	35.27	Efectivo y Equivalentes de Efectivo / Depósitos con el público	35.83
Inversiones a Costo Amortizado, Neto	47.44	Ganadero	0.81	0.75		
Participaciones	2.47	Industrial	15.59	18.29	Solvencia %	
Inver, de Obligaciones Laborales al Retiro	-	Hipotecario	6.54	6.66	Adecuación de capital	16.89
		Personal	12.22	11.70	Provisiones/cartera vencida	292.77
		Tarjeta de Crédito	7.75	7.78		
		Extrafinanciamiento	0.00	0.00	Rentabilidad	
		TC Corporativas	0.30	0.26	Resultado Neto / Activos	1.94
		TC Microcrédito	0.00	0.00	Resultado Neto / Patrimonio	12.86
		Vehículos	4.10	4.93		
		Adelanto de salario	0.04	0.04		
		Viviend. de Int. Social ^{c/}	2.32	2.36		
Calce de monedas:						
Córdobas	0.99					
Dólares	1.31					

1/ **Azul** representa fuentes de fondos y **rojo** usos de fondos, variación interanul.

2/ Fuente: SIBOIF (Información trimestral marzo 2026)

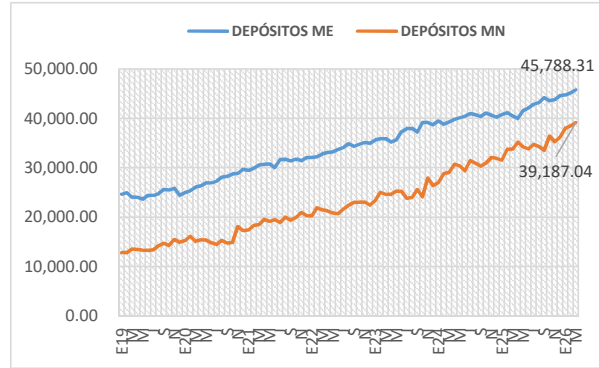
3/ Los Indicadores Financieros son elaborados en base a los estados financieros de los bancos e inst. financieras

b/: corresponde a cartera de crédito neto más inversiones a costo amortizado

c/: a partir de dic-19 se incorpora la siguiente modalidad de crédito

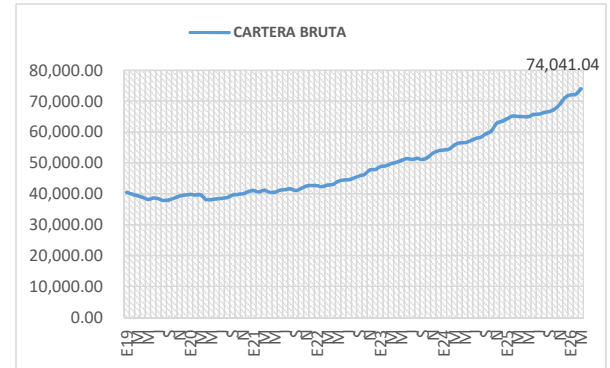
Depósitos por moneda

(millones de córdobas)



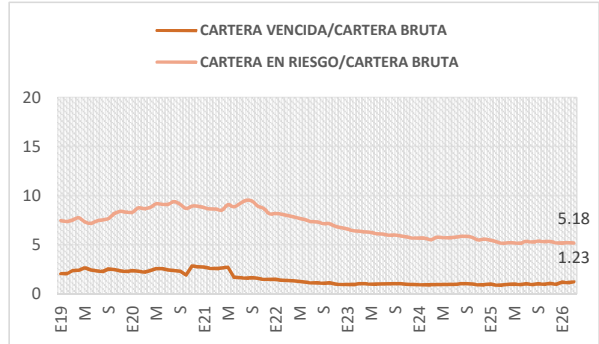
Saldo de cartera

(millones de córdobas)



Cartera vencida y en riesgo

(porcentaje)



Liquidez

(porcentaje)



Indicadores de solvencia

(porcentaje)

