Banco Central de Nicaragua
Emitiendo confianza y estabilidad

Dirección de Estadísticas Macroeconómicas
Indicadores Financieros Mensuales de Financiera Fama
Diciembre 2019

I. Aspectos Generales

Sucursales y ventanillas [2/]	28
Managua	10
Departamentos	18
Empleados [2/]	524
Posición por activos	9
Posición por créditos	9
Posición por captaciones del público	-

II. Activos (millones de córdobas) 1,509.06

Efectivo y Equivalentes de Efectivo/activos	11.96
Cartera a costo amortizado [b/] / activo	75.31
Cartera neta/activos	75.29
Inversiones en valores /activos	-

Composición de inversiones :

Invers. a Valor Razonable con Cambios en Resultados	-
Invers. a Valor Razonable con Cambios en Otro Resultado Integral	-
Inversiones a Costo Amortizado, Neto	100.00
Participaciones	-
Inver, de Obligaciones Laborales al Retiro	-

Fuentes y Usos de Recursos (millones de córdobas) [1/]

Efectivo y Equivalentes de Efectivo	29.5
Cartera a Costo Amortizado [b/]	43.3
Pasivos Financieros a Costo Amortizado	39.8
Obligaciones c. Instituc. Financ. y por otros Financiamientos	40.2

Calce de monedas:

Córdobas	2.12
Dólares	0.46

III. Créditos

Cartera de crédito neta (millones de córdobas)	1,136.13
Cartera vencida/cartera bruta	4.14
Cartera en riesgo/cartera bruta	18.90

Clasificación de la Cartera %

	nov-19	dic-19
Clasificación A	77.13	82.94
Clasificación B	3.26	2.92
Clasificación C	6.20	5.74
Clasificación D	4.02	3.72
Clasificación E	9.39	4.68

Crédito por sector (%)	nov-19	dic-19
Agrícola	0.00	0.00
Comercial	73.68	72.25
Ganadero	0.00	0.00
Industrial	0.00	0.00
Hipotecario	0.51	0.54
Personal	25.45	26.82
Tarjeta de Crédito	0.00	0.00
Extrafinanciamiento	0.00	0.00
TC Corporativas	0.00	0.00
TC Microcrédito	0.00	0.00
Vehículos	0.37	0.39
Adelanto de salario	0.00	0.00
Viviend. de Int. Social [c/]	0.00	0.00

IV. Pasivos (millones de córdobas) 1,152.80

Depósitos totales (millones de córdobas)	-
Depósitos/pasivos	-
Obligac. con Instit. Financ y por otros Financ./ pasivos	93.52
Otros pasivos y provisiones /pasivos	4.29
Pasivos por Operaciones de Reporto/pasivos	-

V. Patrimonio (millones de córdobas) 356.26

Resultado del periodo (millones de córdobas)	(146.98)
Cartera en riesgo - provisiones/patrimonio	19.02

VI. Indicadores Financieros

Liquidez %

Efectivo y Equivalentes de Efectivo / captaciones del público	-

Solvencia %

Adecuación de capital	14.26
Provisiones/cartera vencida	329.47

1/ **Azul** representa fuentes de fondos y **rojo** usos de fondos.
2/ Información trimestral a diciembre de 2019.
b/: corresponde a cartera de crédito neto más inversiones a costo amortizado
c/: a partir de dic-19 se incorpora la siguiente modalidad de crédito

Saldo de cartera

(millones de córdobas)

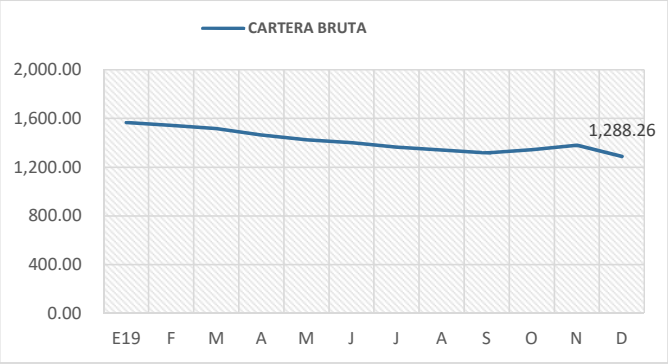

Cartera vencida y en riesgo

(porcentaje)

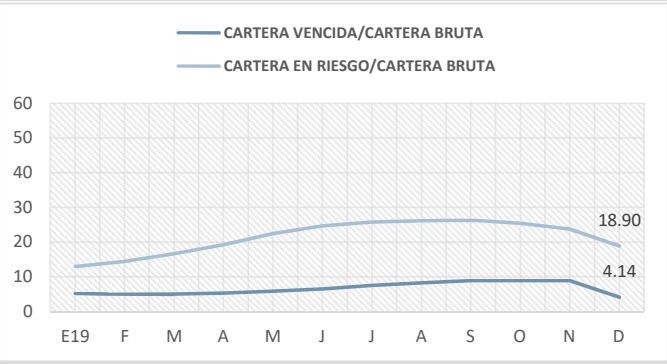

Indicadores de solvencia
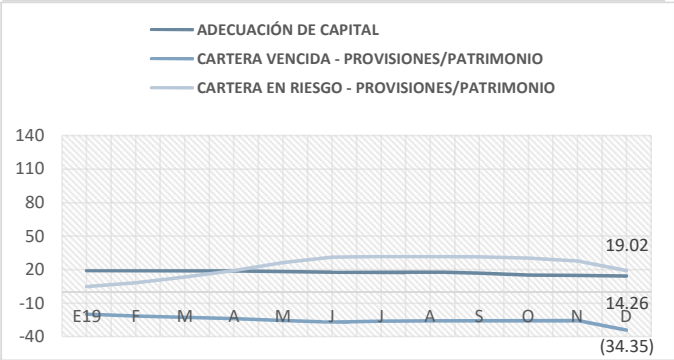
(porcentaje)