Banco Central de Nicaragua
Emitiendo confianza y estabilidad

Dirección de Estadísticas Macroeconómicas
Indicadores Financieros Mensuales de Banco Produzcamos
Abril 2019

I. Aspectos Generales

Sucursales y ventanillas [2/]	5
Managua	1
Departamentos	4
Empleados [2/]	127
Posición por activos	6
Posición por créditos	7
Posición por captaciones del público	0

II. Activos (millones de córdobas) 6,384.08

Efectivo y Equivalentes de Efectivo/activos	5.62
Cartera a costo amortizado [b/] / activo	91.55
Cartera neta/activos	40.02
Inversiones en valores /activos	715.77

Composición de inversiones :

Invers. a Valor Razonable con Cambios en Resultados	-
Invers. a Valor Razonable con Cambios en Otro Resultado Integral	0.01
Inversiones a Costo Amortizado, Neto	99.99
Participaciones	-
Inver, de Obligaciones Laborales al Retiro	-

Fuentes y Usos de Recursos (millones de córdobas) [1/]

PATRIMONIO	258.7
Cartera a Costo Amortizado	367.5

Calce de monedas:

Córdobas	9.08
Dólares	3.35

III. Créditos

Cartera de crédito neta (millones de córdobas)	2,555.13
Cartera vencida/cartera bruta	0.82
Cartera en riesgo/cartera bruta	2.61

Clasificación de la Cartera %

	abr-19	abr-20
Clasificación A	43.92	44.72
Clasificación B	48.15	51.14
Clasificación C	0.71	0.56
Clasificación D	3.91	0.87
Clasificación E	3.32	2.71

Crédito por sector (%)	abr-19	abr-20
Agrícola	13.31	16.01
Comercial	80.28	78.13
Ganadero	5.59	5.20
Industrial	0.13	0.08
Hipotecario	0.02	0.02
Personal	0.67	0.56
Tarjeta de Crédito	0.00	0.00
Extrafinanciamiento	0.00	0.00
TC Corporativas	0.00	0.00
TC Microcrédito	0.00	0.00
Vehículos	0.00	0.00
Adelanto de salario	0.00	0.00
Viviend. de Int. Social [c/]	0.00	0.00

IV. Pasivos (millones de córdobas) 1,527.78

Depósitos totales (millones de córdobas)	-
Depósitos/pasivos	-
Obligac. con Instit. Financ y por otros Financ./ pasivos	90.84
Otros pasivos y provisiones /pasivos	2.80
Pasivos por Operaciones de Reporto/pasivos	-

V. Patrimonio (millones de córdobas) 4,856.30

Resultado del periodo (millones de córdobas)	105.20
Cartera en riesgo - provisiones/patrimonio	(0.58)

VI. Indicadores Financieros

Liquidez %

Efectivo y Equivalentes de Efectivo / captaciones del público	

Solvencia %

Adecuación de capital	138.83
Provisiones/cartera vencida	452.37

1/ **Azul** representa fuentes de fondos y **rojo** usos de fondos.
2/ Información trimestral a marzo de 2020.
b/: corresponde a cartera de crédito neto más inversiones a costo amortizado
c/: a partir de dic-19 se incorpora la siguiente modalidad de crédito

Saldo de cartera

(millones de córdobas)

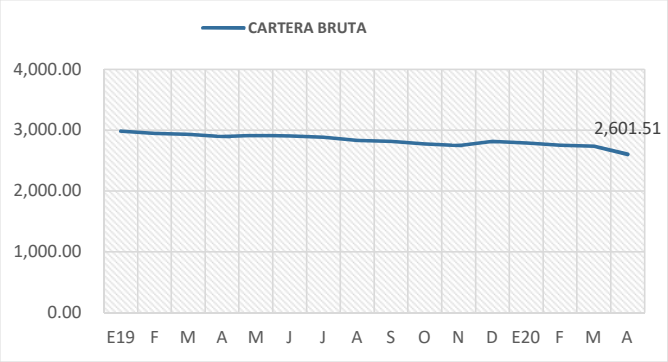

Cartera vencida y en riesgo

(porcentaje)

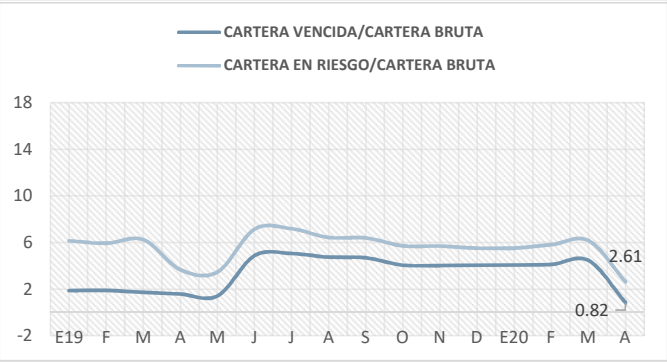

Indicadores de solvencia
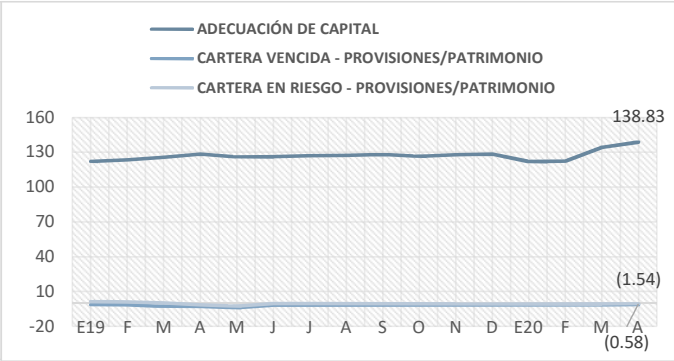
(porcentaje)