Banco Central de Nicaragua
Emitiendo confianza y estabilidad

FDL
Fondo de Desarrollo Local
Financiando tu Progreso

Gerencia de Estadísticas Macroeconómicas
Indicadores Financieros Mensuales de FDL
Octubre 2024

I. Aspectos Generales

Sucursales y ventanillas [2/]	38
Managua	7
Departamentos	31
Empleados [2/]	693
Posición por activos	8
Posición por créditos	8
Posición por captaciones del público	8

II. Activos (millones de córdobas) 3,828.67

Efectivo y Equivalentes de Efectivo/activos	12.89
Cartera a costo amortizado [b/] / activo	83.11
Cartera neta/activos	80.22
Inversiones en valores /activos	2.89

Composición de inversiones :

Efectivo y equivalente de Efectivo	-
Invers. a Valor Razonable con Cambios en Resultados	-
Invers. a Valor Razonable con Cambios en Otro Resultado Integral	-
Inversiones a Costo Amortizado, Neto	100.00
Participaciones	-
Inver, de Obligaciones Laborales al Retiro	-

Fuentes y Usos de Recursos (millones de córdobas) [1/]

Obligaciones con Instituciones Financieras y por otros Financiamiento	460.6
Cartera a Costo Amortizado [b/]	449.9

Calce de monedas:

Córdobas	2.45
Dólares	1.09

III. Créditos

Cartera de crédito neta (millones de córdobas)	3,071.39
Cartera vencida/cartera bruta	1.71
Cartera en riesgo/cartera bruta	1.97

Clasificación de la Cartera %

	oct-23	oct-24
Clasificación A	96.88	96.51
Clasificación B	0.67	0.80
Clasificación C	0.52	0.58
Clasificación D	0.54	0.50
Clasificación E	1.39	1.61

Crédito por sector (%)	oct-23	oct-24
Agrícola	14.46	14.22
Comercial	39.83	40.19
Ganadero	13.32	14.77
Industrial	2.87	2.73
Hipotecario	0.13	0.09
Personal	29.05	27.58
Tarjeta de Crédito	0.00	0.00
Extrafinanciamiento	0.00	0.00
TC Corporativas	0.00	0.00
TC Microcrédito	0.00	0.00
Vehículos	0.34	0.41
Adelanto de salario	0.00	0.00
Viviend. de Int. Social [c/]	0.00	0.00

IV. Pasivos (millones de córdobas) 2,925.32

Depósitos totales (millones de córdobas)	-
Depósitos/pasivos	-
Obligac. con Instit. Financ y por otros Financ./ pasivos	91.38
Otros pasivos y provisiones /pasivos	4.52
Pasivos por Operaciones de Reporto/pasivos	-

V. Patrimonio (millones de córdobas) 903.35

Resultado del periodo (millones de córdobas)	114.58
Cartera en riesgo - provisiones/patrimonio	(5.15)

VI. Indicadores Financieros [3/]

Liquidez %

Efectivo y Equivalentes de Efectivo / Depósitos con el público	-

Solvencia %

Adecuación de capital	18.67
Provisiones/cartera vencida	203.95

Rentabilidad

Resultado Neto /Activos	3.90
Resultado Neto /Patrimonio	16.38

1/ **Azul** representa fuentes de fondos y **rojo** usos de fondos, variación interanul.
2/ Fuente: SIBOIF (Información trimestral a septiembre 2024)
3/ Los Indicadores Financieros son elaborados en base a los estados financieros de los bancos e inst. financieras

b/: corresponde a cartera de crédito neto más inversiones a costo amortizado
c/: a partir de dic-19 se incorpora la siguiente modalidad de crédito

Cartera vencida y en riesgo

(porcentaje)

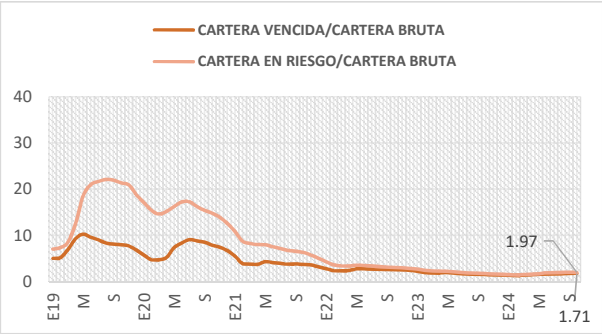

Saldo de cartera

(millones de córdobas)

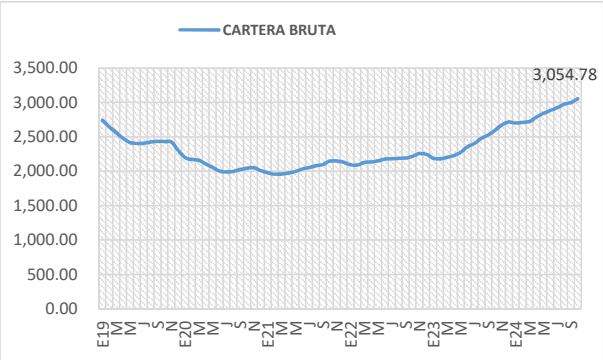

Indicadores de solvencia
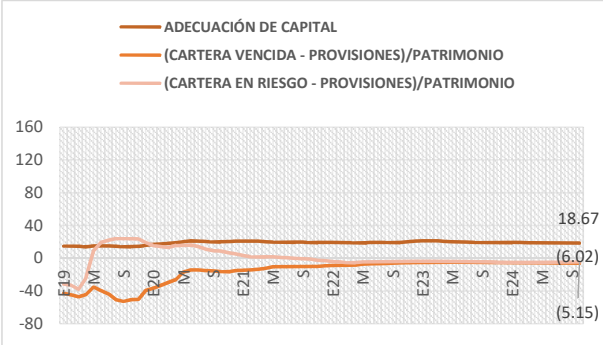
(porcentaje)