



Banco Central de Nicaragua
Emitiendo confianza y estabilidad

Gerencia de Estadísticas Macroeconómicas
Indicadores Financieros Mensuales de BAC
Diciembre 2025

I. Aspectos Generales		III. Créditos		IV. Pasivos (millones de córdobas)	77,974.56
Sucursales y ventanillas ^{2/}	109	Cartera de crédito neta (millones de córdobas)	64,958.10	Depósitos totales (millones de córdobas)	70,338.15
Managua	56	Cartera vencida/cartera bruta	0.83	Depósitos/pasivos	90.21
Departamentos	53	Cartera en riesgo/cartera bruta	4.46	Obligac. con Instit. Financ y por otros Financ./ pasivos	4.40
Empleados ^{2/}	2,149			Otros pasivos y provisiones /pasivos	1.92
Posición por activos	3			Pasivos por Operaciones de Reporto/pasivos	-
Posición por créditos	2				
Posición por captaciones del público	3			V. Patrimonio (millones de córdobas)	18,040.70
II. Activos (millones de córdobas)	96,015.26			Resultado del periodo (millones de córdobas)	2,939.39
Efectivo y Equivalentes de Efectivo/activos	21.13			Cartera en riesgo - provisiones/patrimonio	(8.95)
Cartera a costo amortizado ^{b/} / activo	67.65				
Cartera neta/activos	67.65				
Inversiones en valores /activos	9.37				
Composición de inversiones :					
Efectivo y equivalente de Efectivo	-				
Invers. a Valor Razonable con Cambios en Resultados	-				
Invers. a Valor Razonable con Cambios en Otro Resultado Integral	98.53				
Inversiones a Costo Amortizado, Neto	-				
Participaciones	1.47				
Inver, de Obligaciones Laborales al Retiro	-				
Fuentes y Usos de Recursos (millones de córdobas) ^{1/}					
Obligaciones con el Público	8,729.15				
Patrimonio	1,642.39				
Cartera a Costo Amortizado ^{b/}	9,629.47				
Efectivo	718.34				
Calce de monedas:					
Córdobas	1.01				
Dólares	1.33				

1/ **Azul** representa fuentes de fondos y **rojo** usos de fondos, variación interanul.

2/ Fuente: SIBOIF (Información trimestral diciembre 2025)

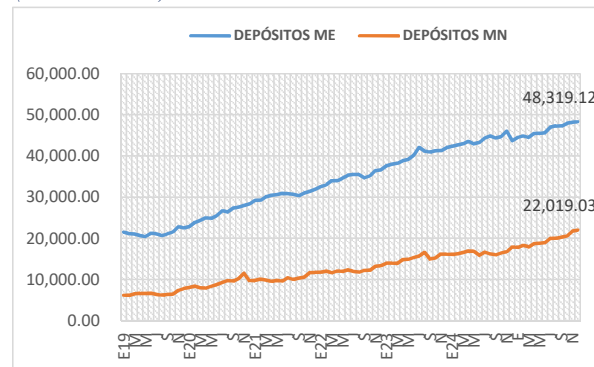
3/ Los Indicadores Financieros son elaborados en base a los estados financieros de los bancos e inst. financieras

b/: corresponde a cartera de crédito neto más inversiones a costo amortizado

c/: a partir de dic-19 se incorpora la siguiente modalidad de crédito

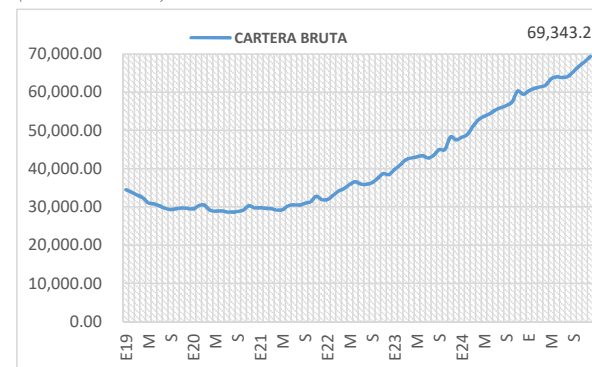
Depósitos por moneda

(millones de córdobas)



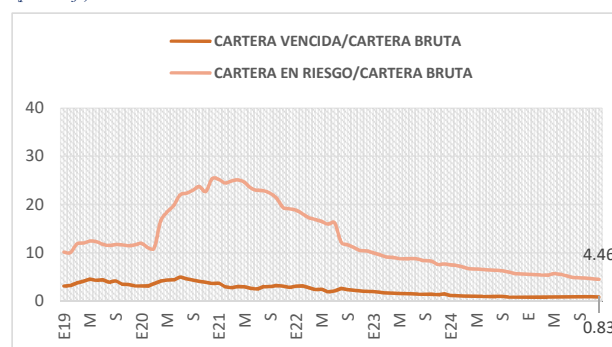
Saldo de cartera

(millones de córdobas)



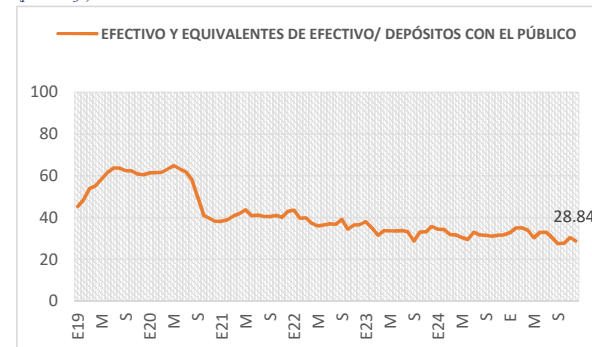
Cartera vencida y en riesgo

(porcentaje)



Liquidez

(porcentaje)



Indicadores de solvencia

(porcentaje)

