



*Banco Central de Nicaragua*  
Emitiendo confianza y estabilidad

**Gerencia de Estadísticas Macroeconómicas**  
**Indicadores Financieros Mensuales de B. FICOHSA**  
**Diciembre 2025**

I. Aspectos Generales		III. Créditos		IV. Pasivos (millones de córdobas)	28,292.79
Sucursales y ventanillas <sup>2/</sup>	16	Cartera de crédito neta (millones de córdobas)	16,851.36	Depósitos totales (millones de córdobas)	20,346.62
Managua	9	Cartera vencida/cartera bruta	1.34	Depósitos/pasivos	71.91
Departamentos	7	Cartera en riesgo/cartera bruta	3.29	Obligac. con Instit. Financ y por otros Financ./ pasivos	6.79
Empleados <sup>2/</sup>	877			Otros pasivos y provisiones /pasivos	1.28
Posición por activos	4			Pasivos por Operaciones de Reporto /pasivos	3.26
Posición por créditos	4			V. Patrimonio (millones de córdobas)	3,860.26
Posición por captaciones del público	4			Resultado del periodo (millones de córdobas)	422.75
II. Activos (millones de córdobas)	32,153.06			Cartera en riesgo - provisiones/patrimonio	0.77
Efectivo y Equivalentes de Efectivo/activos	26.42				
Cartera a costo amortizado <sup>b/</sup> / activo	52.41				
Cartera neta/activos	52.41				
Inversiones en valores /activos	27.19				
Composición de inversiones :					
Efectivo y equivalente de Efectivo	34.96			Liquidez %	
Invers. a Valor Razonable con Cambios en Resultados	-			Efectivo y Equivalentes de Efectivo / Depósitos con el público	41.75
Invers. a Valor Razonable con Cambios en Otro Resultado Integral	55.45				
Inversiones a Costo Amortizado, Neto	-			Solvencia %	
Participaciones	9.59			Adecuación de capital	14.01
Inver, de Obligaciones Laborales al Retiro	-			Provisiones/cartera vencida	232.29
Fuentes y Usos de Recursos (millones de córdobas) <sup>1/</sup>				Rentabilidad	
Obligaciones con el público	3,005.56			Resultado Neto / Activos	1.41
Cartera a Costo Amortizado <sup>b/</sup>	3,460.96			Resultado Neto /Patrimonio	11.61
Calce de monedas:					
Córdobas	1.68				
Dólares	1.00				

1/ **Azul** representa fuentes de fondos y **rojo** usos de fondos, variación interanul.

2/ Fuente: SIBOIF (Información trimestral diciembre 2025)

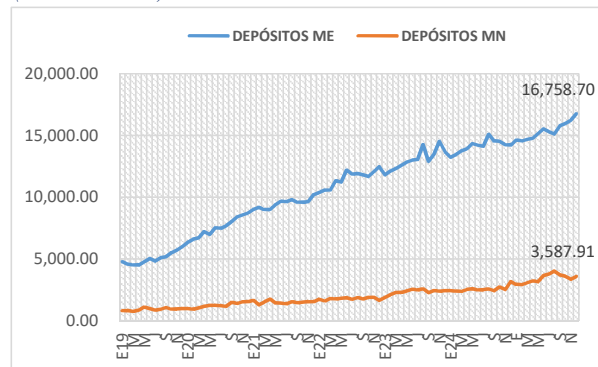
3/ Los Indicadores Financieros son elaborados en base a los estados financieros de los bancos e inst. financieras

b/: corresponde a cartera de crédito neto más inversiones a costo amortizado

c/: a partir de dic-19 se incorpora la siguiente modalidad de crédito

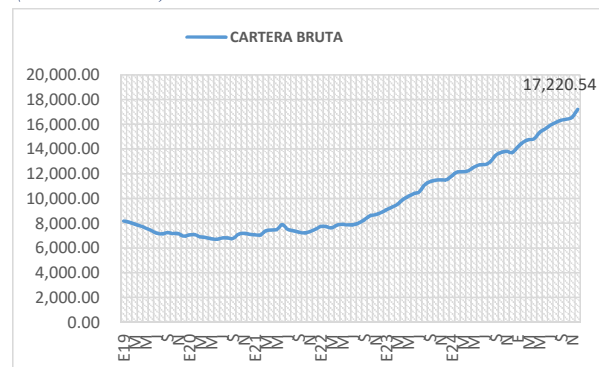
## Depósitos por moneda

(millones de córdobas)



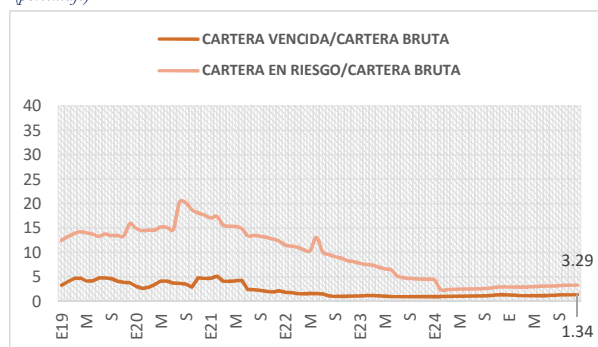
## Saldo de cartera

(millones de córdobas)



## Cartera vencida y en riesgo

(porcentaje)



## Liquidez

(porcentaje)



## Indicadores de solvencia

(porcentaje)

