



Banco Central de Nicaragua
Emitiendo confianza y estabilidad

Gerencia de Estadísticas Macroeconómicas Indicadores Financieros Mensuales de B. AVANZ

Diciembre 2025

I. Aspectos Generales		III. Créditos		IV. Pasivos (millones de córdobas)		12,880.61
Sucursales y ventanillas ^{2/}	12	Cartera de crédito neta (millones de córdobas)	10,011.66	Depósitos totales (millones de córdobas)	10,055.16	
Managua	5	Cartera vencida/cartera bruta	0.58	Depósitos/pasivos	78.06	
Departamentos	7	Cartera en riesgo/cartera bruta	2.03	Obligac. con Instit. Financ y por otros Financ./ pasivos	2.25	
Empleados ^{2/}	532			Otros pasivos y provisiones /pasivos	1.31	
Posición por activos	6			Pasivos por Operaciones de Reporto/pasivos	-	
Posición por créditos	6					
Posición por captaciones del público	6					
II. Activos (millones de córdobas)		14,758.75		V. Patrimonio (millones de córdobas)		1,878.14
Efectivo y Equivalentes de Efectivo/activos	24.71			Resultado del periodo (millones de córdobas)	225.42	
Cartera a costo amortizado ^{b/} / activo	71.13			Cartera en riesgo - provisiones/patrimonio	(6.70)	
Cartera neta/activos	67.84					
Inversiones en valores /activos	7.27					
Composición de inversiones :				VI. Indicadores Financieros ^{3/}		
Efectivo y equivalente de Efectivo	54.09			Liquidez %		
Invers. a Valor Razonable con Cambios en Resultados	-			Efectivo y Equivalentes de Efectivo / Depósitos con el público		36.27
Invers. a Valor Razonable con Cambios en Otro Resultado Integral	0.63			Solvencia %		
Inversiones a Costo Amortizado, Neto	45.28			Adecuación de capital		13.84
Participaciones	-			Provisiones/cartera vencida		561.37
Inver, de Obligaciones Laborales al Retiro	-			Rentabilidad		
Fuentes y Usos de Recursos (millones de córdobas) ^{1/}				Resultado Neto /Activos		1.69
Obligaciones con el Público	1,729.89			Resultado Neto /Patrimonio		12.79
Cartera a Costo Amortizado	2,033.85					
Calce de monedas:						
Córdobas	1.56					
Dólares	1.06					

1/ Azul representa fuentes de fondos y rojo usos de fondos, variación interanul.

2/ Fuente: SIBOIF (Información trimestral diciembre 2025)

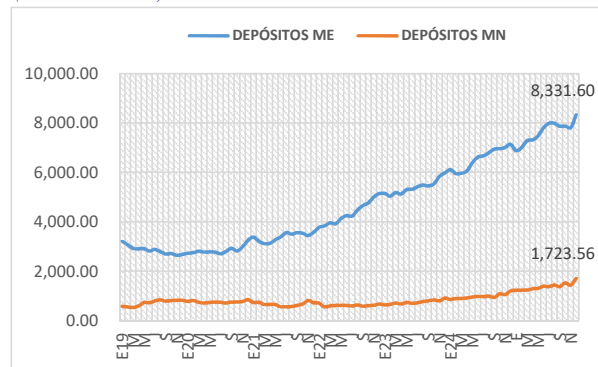
3/ Los Indicadores Financieros son elaborados en base a los estados financieros de los bancos e inst. financieras

b/: corresponde a cartera de crédito neto más inversiones a costo amortizado

c/: a partir de dic-19 se incorpora la siguiente modalidad de crédito

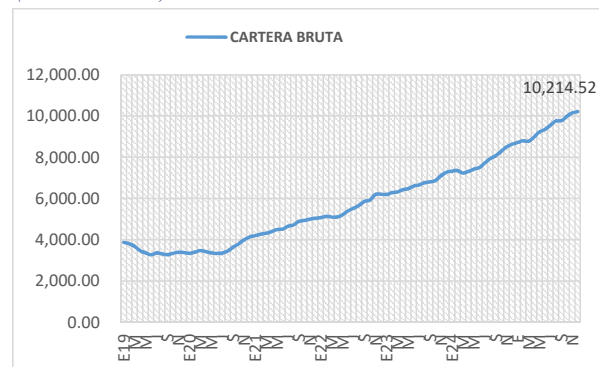
Depósitos por moneda

(millones de córdobas)



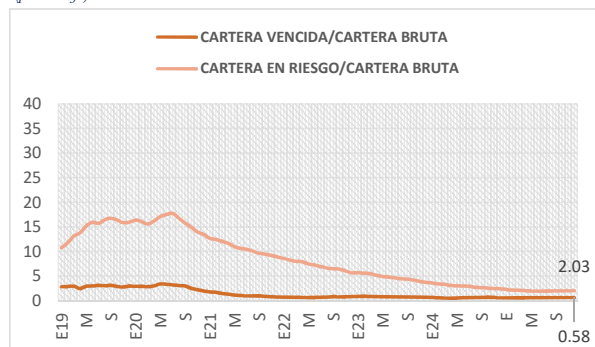
Saldo de cartera

(millones de córdobas)



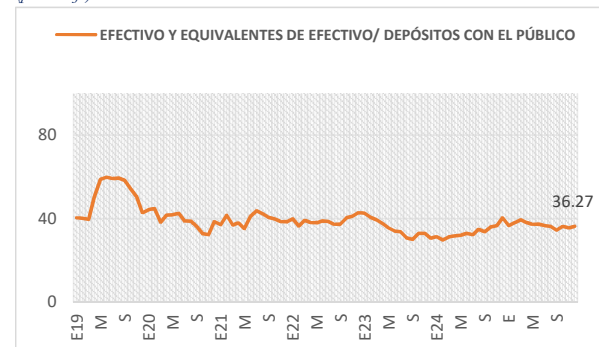
Cartera vencida y en riesgo

(porcentaje)



Liquidez

(porcentaje)



Indicadores de solvencia

(porcentaje)

