



*Banco Central de Nicaragua*  
Emitiendo confianza y estabilidad

## Gerencia de Estadísticas Macroeconómicas Indicadores Financieros Mensuales de B. AVANZ

**Julio 2025**

I. Aspectos Generales		III. Créditos			IV. Pasivos (millones de córdobas)	
Sucursales y ventanillas <sup>2/</sup>	12	Cartera de crédito neta (millones de córdobas)	9,342.29	Depósitos totales (millones de córdobas)	11,998.01	
Managua	5	Cartera vencida/cartera bruta	0.57	Depósitos/pasivos	78.02	
Departamentos	7	Cartera en riesgo/cartera bruta	1.90	Obligac. con Instit. Financ y por otros Financ./ pasivos	3.09	
Empleados <sup>2/</sup>	494			Otros pasivos y provisiones /pasivos	1.84	
Posición por activos	6			Pasivos por Operaciones de Reporto/pasivos	-	
Posición por créditos	6					
Posición por captaciones del público	6					
II. Activos (millones de córdobas)		Clasificación de la Cartera %			V. Patrimonio (millones de córdobas)	
	13,776.45		jul-24	jul-25		1,778.44
Efectivo y Equivalentes de Efectivo/activos	24.87	Clasificación A	94.68	95.90	Resultado del periodo (millones de córdobas)	125.40
Cartera a costo amortizado <sup>b/</sup> / activo	70.57	Clasificación B	1.40	1.01	Cartera en riesgo - provisiones/patrimonio	(7.50)
Cartera neta/activos	67.81	Clasificación C	0.96	0.71		
Inversiones en valores /activos	8.29	Clasificación D	1.62	1.43		
		Clasificación E	1.34	0.94		
Composición de inversiones :		<b>Crédito por sector (%)</b>	jul-24	jul-25		
Efectivo y equivalente de Efectivo	66.18	Agrícola	10.41	9.82	<b>Liquidez %</b>	
Invers. a Valor Razonable con Cambios en Resultados	-	Comercial	54.87	50.79	Efectivo y Equivalentes de Efectivo / Depósitos con el público	36.60
Invers. a Valor Razonable con Cambios en Otro Resultado Integral	0.59	Ganadero	3.04	2.64	<b>Solvencia %</b>	
Inversiones a Costo Amortizado, Neto	33.23	Industrial	0.04	0.06	Adecuación de capital	13.84
Participaciones	-	Hipotecario	3.42	2.90	Provisiones/cartera vencida	573.19
Inver. de Obligaciones Laborales al Retiro	-	Personal	10.15	12.17	<b>Rentabilidad</b>	
		Tarjeta de Crédito	10.14	13.26	Resultado Neto / Activos	1.56
<b>Fuentes y Usos de Recursos (millones de córdobas)<sup>1/</sup></b>		Extrafinanciamiento	0.00	0.00	Resultado Neto / Patrimonio	11.55
Obligaciones con el Público	1,736.6	TC Corporativas	0.14	0.13		
Efectivo y Equivalentes de Efectivo	961.0	TC Microcrédito	0.00	0.00		
		Vehículos	7.79	8.22		
		Adelanto de salario	0.00	0.00		
		Viviend. de Int. Social <sup>c/</sup>	0.00	0.00		
Calce de monedas:						
Córdobas	1.59					
Dólares	1.07					

1/ Azul representa fuentes de fondos y rojo usos de fondos, variación interanul.

2/ Fuente: SIBOIF (Información trimestral junio 2025)

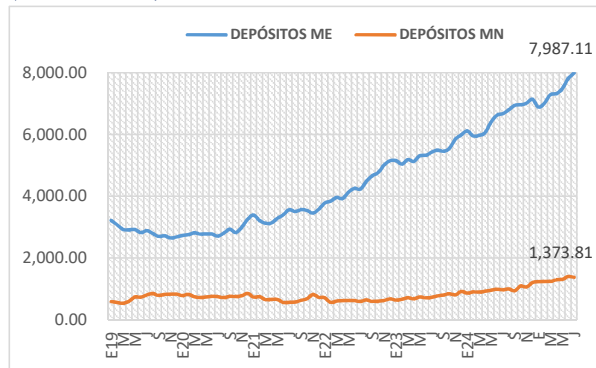
3/ Los Indicadores Financieros son elaborados en base a los estados financieros de los bancos e inst. financieras

b/: corresponde a cartera de crédito neto más inversiones a costo amortizado

c/: a partir de dic-19 se incorpora la siguiente modalidad de crédito

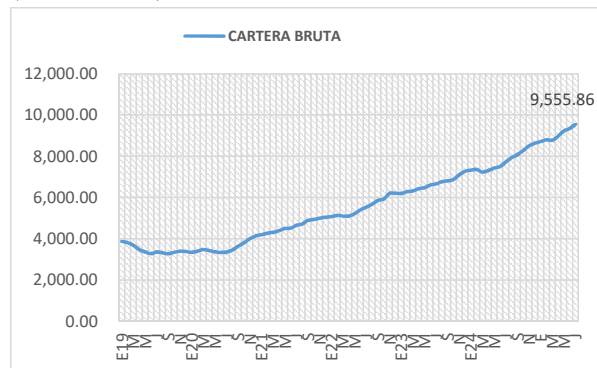
## Depósitos por moneda

(millones de córdobas)



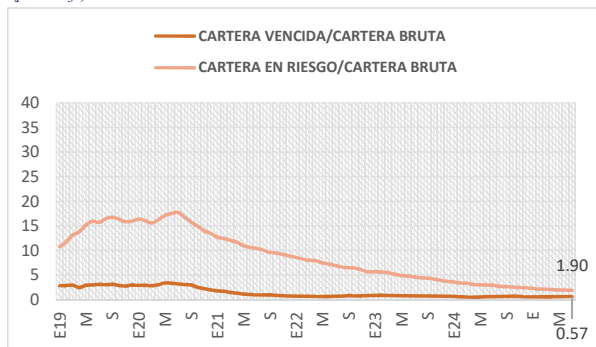
## Saldo de cartera

(millones de córdobas)



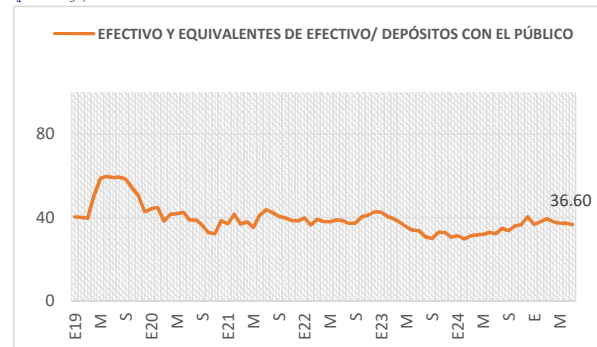
## Cartera vencida y en riesgo

(porcentaje)



## Liquidez

(porcentaje)



## Indicadores de solvencia

(porcentaje)

