



Banco Central de Nicaragua
Emitiendo confianza y estabilidad

Gerencia de Estadísticas Macroeconómicas

Indicadores Financieros Mensuales de Bancos y Financieras ^{a/}

Noviembre 2025

I. Aspectos Generales

Sucursales y ventanillas ^{2/}	425
Managua	186
Departamentos	239
Empleados ^{2/}	10,655

II. Activos (millones de córdobas) 384,807.69

Efectivo y Equivalentes de Efectivo/activos	24.81
Cartera a costo amortizado ^{b/} / activo	66.59
Cartera neta/activos	58.35
Inversiones en valores /activos	18.62

Composición de inversiones :

Efectivo y equivalente de Efectivo	26.52
Invers. a Valor Razonable con Cambios en Resultados	-
Invers. a Valor Razonable con Cambios en Otro Resultado Integral	24.01
Inversiones a Costo Amortizado, Neto	44.23
Participaciones	5.24
Inver. de Obligaciones Laborales al Retiro	-

Fuentes y Usos de Recursos (millones de córdobas) ^{1/}

Inver, a Valor Razonable con Cambios en Otro Resultado Integral	3,665.96
Obligaciones con el Público	30,219.22
Patrimonio	6,087.82
Efectivo	16,889.13
Cartera a Costo Amortizado ^{b/}	24,248.02

Calce de monedas:

Córdobas	1.16
Dólares	1.23

1/ **Azul** representa fuentes de fondos y **rojo** usos de fondos, variación interanul.

2/ Fuente: SIBOIF (Información trimestral septiembre 2025)

3/ Los Indicadores Financieros son elaborados en base a los estados financieros de los bancos e inst. financieras

a/ comprende bancos e instituciones financieras supervisadas por la SIBOIF

b/: corresponde a cartera de crédito neto más inversiones a costo amortizado

III. Créditos

Cartera de crédito neta (millones de córdobas)	224,539.33
Cartera vencida/ cartera bruta	1.16
Cartera en riesgo/ cartera bruta	4.34

Clasificación de la Cartera %	%	
	nov-24	nov-25
Clasificación A	90.14	91.75
Clasificación B	5.67	4.84
Clasificación C	1.60	1.29
Clasificación D	0.94	1.09
Clasificación E	1.64	1.02

Crédito por sector (%)	nov-24	nov-25
Agrícola	8.36	7.27
Comercial	36.04	33.12
Ganadero	1.44	1.35
Industrial	13.46	14.41
Hipotecario	7.95	7.85
Personal	14.94	15.35
Tarjeta de Crédito	8.03	9.13
Extrafinanciamiento	0.54	0.47
TC Corporativas	0.49	0.58
TC Microcrédito	0.01	0.00
Vehículos	6.31	8.12
Adelanto de salario	0.10	0.11
Viviend. de Int. Social ^{c/}	2.32	2.24

IV. Pasivos (millones de córdobas) 318,771.37

Depósitos totales (millones de córdobas)	270,475.76
Depósitos/pasivos	84.85
Obligac. con Instit. Financ y por otros Financ./ pasivos	6.19
Otros pasivos y provisiones /pasivos	2.00
Pasivos por Operaciones de Reporto/pasivos	0.35

V. Patrimonio (millones de córdobas) 66,036.31

Resultado del periodo (millones de córdobas)	7,645.83
Cartera en riesgo - provisiones/patrimonio	(0.22)

VI. Indicadores Financieros ^{3/}

Liquidez %

Efectivo y Equivalentes de Efectivo / Depósitos con el público	35.13
--	-------

Solvencia %

Adecuación de capital	18.72
Provisiones/cartera vencida	378.79

Rentabilidad

Resultado Neto / Activos	2.35
Resultado Neto / Patrimonio	13.54

c/: a partir de dic-19 se incorpora la siguiente modalidad de crédito

* A partir de enero 2019, se incorpora Banco Produzcamos al Sistema Financiero Nacional.

* A partir de nov-19, se incorpora Banco Atlántida al Sistema Financiero Nacional

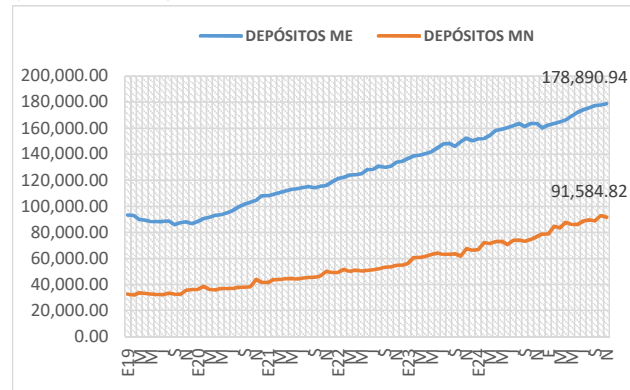
* A partir de ene-21 Finca y Fundeser dejan de ser financieras.

* A partir de Oct-21 Bancorp sale del sistema financiero

*A partir de Marzo 2025, no se incluye información de FAMA porque pasó de Financiera a Microfinanciera

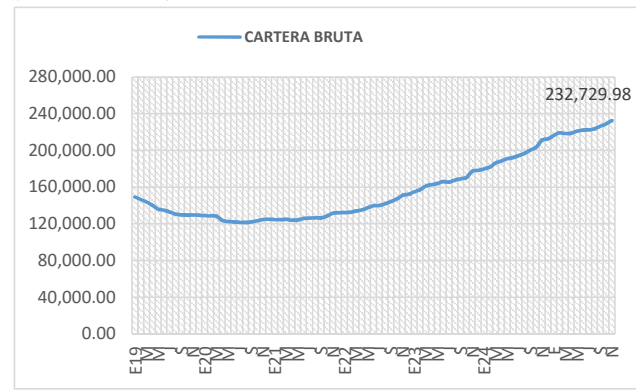
Depósitos por moneda

(millones de córdobas)



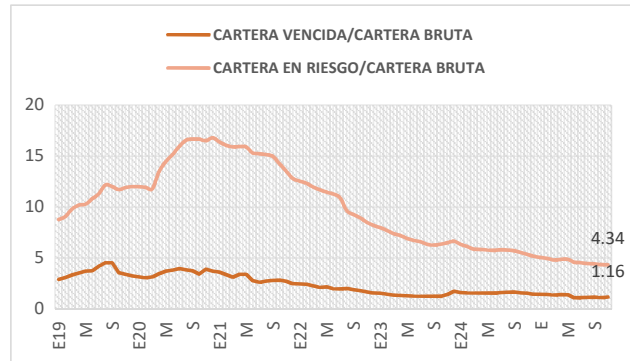
Saldo de cartera

(millones de córdobas)



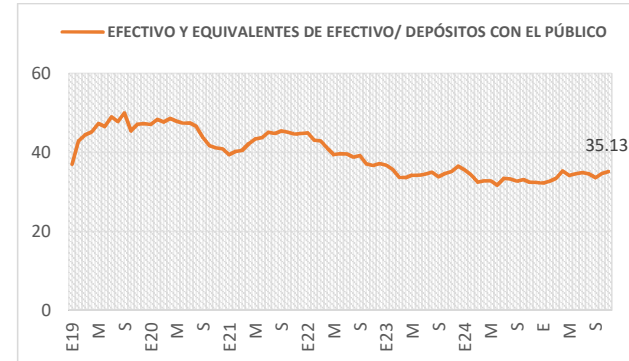
Cartera vencida y en riesgo

(porcentaje)



Liquidez

(porcentaje)



Indicadores de solvencia

(porcentaje)

