



Banco Central de Nicaragua
Emitiendo confianza y estabilidad

Gerencia de Estadísticas Macroeconómicas

Indicadores Financieros Mensuales de B. FICOHSA

Noviembre 2025

I. Aspectos Generales	
Sucursales y ventanillas ^{2/}	16
Managua	9
Departamentos	7
Empleados ^{2/}	867
Posición por activos	4
Posición por créditos	4
Posición por captaciones del público	4

II. Activos (millones de córdobas)	31,209.36
Efectivo y Equivalentes de Efectivo/activos	25.93
Cartera a costo amortizado ^{b/} / activo	51.95
Cartera neta/activos	51.95
Inversiones en valores /activos	28.76

Composición de inversiones :	
Efectivo y equivalente de Efectivo	36.70
Invers. a Valor Razonable con Cambios en Resultados	-
Invers. a Valor Razonable con Cambios en Otro Resultado Integral	54.33
Inversiones a Costo Amortizado, Neto	-
Participaciones	8.97
Inver. de Obligaciones Laborales al Retiro	-

Fuentes y Usos de Recursos (millones de córdobas) ^{1/}	
Obligaciones con el público	2,875.36
Cartera a Costo Amortizado ^{b/}	2,692.19

Calce de monedas:	
Córdobas	1.68
Dólares	1.00

III. Créditos	
Cartera de crédito neta (millones de córdobas)	16,212.20
Cartera vencida/cartera bruta	1.32
Cartera en riesgo/cartera bruta	3.32

Clasificación de la Cartera %		
	nov-24	nov-25
Clasificación A	95.54	95.93
Clasificación B	1.81	1.24
Clasificación C	1.05	1.06
Clasificación D	1.39	1.42
Clasificación E	0.21	0.35

Crédito por sector (%)	nov-24	nov-25
Agrícola	0.00	0.00
Comercial	17.49	10.84
Ganadero	0.00	0.00
Industrial	0.00	4.93
Hipotecario	7.04	6.53
Personal	49.22	48.19
Tarjeta de Crédito	17.52	17.60
Extrafinanciamiento	0.00	0.00
TC Corporativas	0.05	0.07
TC Microcrédito	0.03	0.02
Vehículos	6.52	9.91
Adelanto de salario	0.00	0.00
Viviend. de Int. Social ^{c/}	2.13	1.90

IV. Pasivos (millones de córdobas)	27,384.52
Depósitos totales (millones de córdobas)	19,598.80
Depósitos/pasivos	71.57
Obligac. con Instit. Financ y por otros Financ./ pasivos	6.86
Otros pasivos y provisiones /pasivos	1.69
Pasivos por Operaciones de Reporto/pasivos	4.04

V. Patrimonio (millones de córdobas)	3,824.84
Resultado del periodo (millones de córdobas)	390.38
Cartera en riesgo - provisiones/patrimonio	0.44

VI. Indicadores Financieros ^{3/}

<u>Liquidez %</u>	
Efectivo y Equivalentes de Efectivo / Depósitos con el público	41.28

<u>Solvencia %</u>	
Adecuación de capital	13.86
Provisiones/cartera vencida	242.96

<u>Rentabilidad</u>	
Resultado Neto / Activos	1.45
Resultado Neto / Patrimonio	11.89

1/ **Azul** representa fuentes de fondos y **rojo** usos de fondos, variación interanual.

2/ Fuente: SIBOIF (Información trimestral septiembre 2025)

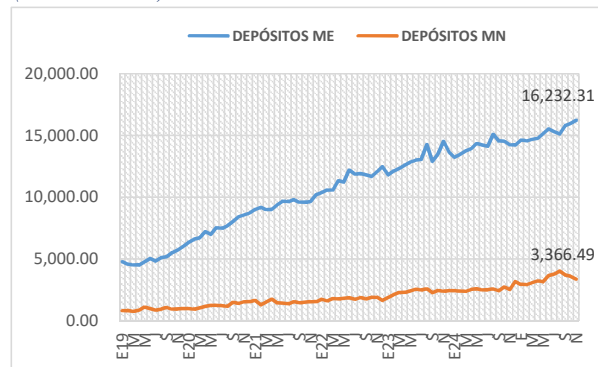
3/ Los Indicadores Financieros son elaborados en base a los estados financieros de los bancos e inst. financieras

b/: corresponde a cartera de crédito neto más inversiones a costo amortizado

c/: a partir de dic-19 se incorpora la siguiente modalidad de crédito

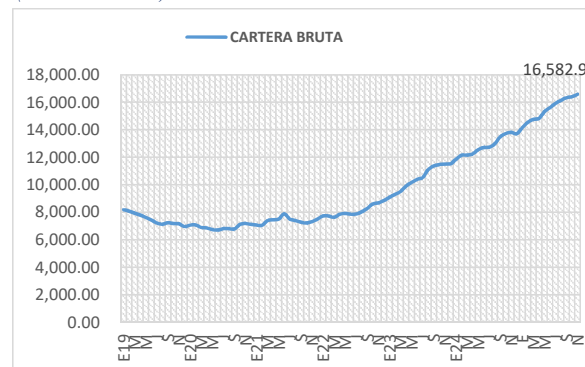
Depósitos por moneda

(millones de córdobas)



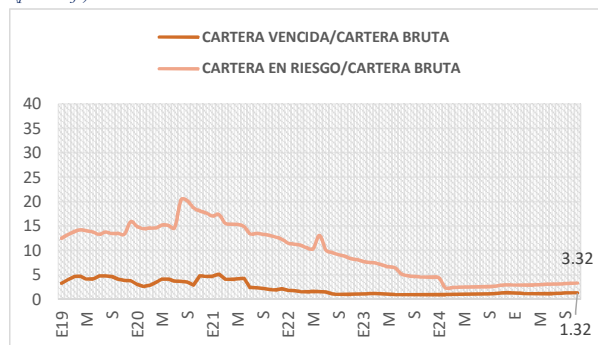
Saldo de cartera

(millones de córdobas)



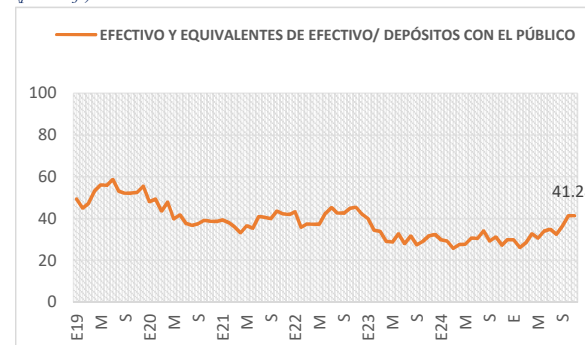
Cartera vencida y en riesgo

(porcentaje)



Liquidez

(porcentaje)



Indicadores de solvencia

(porcentaje)

