



Banco Central de Nicaragua
Emitiendo confianza y estabilidad

Gerencia de Estadísticas Macroeconómicas Indicadores Financieros Mensuales de B. AVANZ

Noviembre 2025

I. Aspectos Generales		III. Créditos			IV. Pasivos (millones de córdobas)	
Sucursales y ventanillas ^{2/}	12	Cartera de crédito neta (millones de córdobas)			9,948.86	12,404.51
Managua	5	Cartera vencida/cartera bruta			0.61	
Departamentos	7	Cartera en riesgo/cartera bruta			1.97	
Empleados ^{2/}	517					
Posición por activos	6					
Posición por créditos	6					
Posición por captaciones del público	6					
II. Activos (millones de córdobas)		Clasificación de la Cartera %			V. Patrimonio (millones de córdobas)	
	14,264.00		nov-24	nov-25		1,859.49
Efectivo y Equivalentes de Efectivo/activos	23.07	Clasificación A	95.29	95.96	Resultado del periodo (millones de córdobas)	206.45
Cartera a costo amortizado ^{b/} / activo	72.48	Clasificación B	1.27	1.06	Cartera en riesgo - provisiones/patrimonio	(6.88)
Cartera neta/activos	69.75	Clasificación C	0.80	0.78		
Inversiones en valores /activos	6.75	Clasificación D	1.49	1.34		
		Clasificación E	1.14	0.86		
Composición de inversiones :		Crédito por sector (%)				
Efectivo y equivalente de Efectivo	58.90		nov-24	nov-25		
Invers. a Valor Razonable con Cambios en Resultados	-	Agrícola	11.38	10.10	Liquidez %	
Invers. a Valor Razonable con Cambios en Otro Resultado Integral	0.70	Comercial	52.83	49.27	Efectivo y Equivalentes de Efectivo / Depósitos con el público	35.55
Inversiones a Costo Amortizado, Neto	40.40	Ganadero	3.03	2.56		
Participaciones	-	Industrial	0.04	0.06	Solvencia %	
Inver. de Obligaciones Laborales al Retiro	-	Hipotecario	3.30	2.80	Adecuación de capital	13.58
		Personal	10.33	12.48	Provisiones/cartera vencida	533.54
		Tarjeta de Crédito	11.31	14.49		
		Extrafinanciamiento	0.00	0.00	Rentabilidad	
		TC Corporativas	0.14	0.12	Resultado Neto / Activos	1.74
		TC Microcrédito	0.00	0.00	Resultado Neto / Patrimonio	13.07
		Vehículos	7.65	8.10		
		Adelanto de salario	0.00	0.00		
		Viviend. de Int. Social ^{c/}	0.00	0.00		
Calce de monedas:						
Córdobas	1.50					
Dólares	1.08					

1/ **Azul** representa fuentes de fondos y **rojo** usos de fondos, variación interanul.

2/ Fuente: SIBOIF (Información trimestral septiembre 2025)

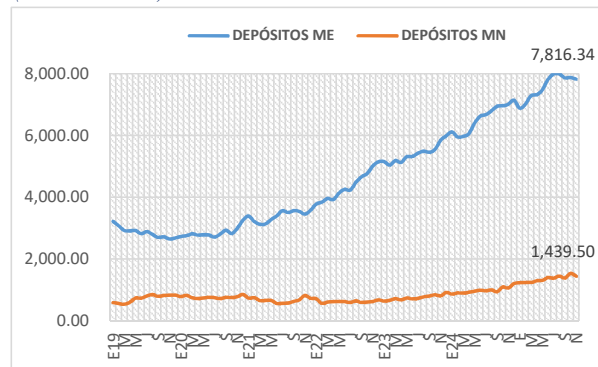
3/ Los Indicadores Financieros son elaborados en base a los estados financieros de los bancos e inst. financieras

b/: corresponde a cartera de crédito neto más inversiones a costo amortizado

c/: a partir de dic-19 se incorpora la siguiente modalidad de crédito

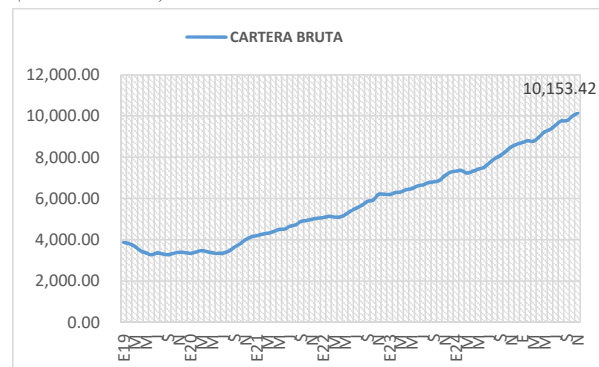
Depósitos por moneda

(millones de córdobas)



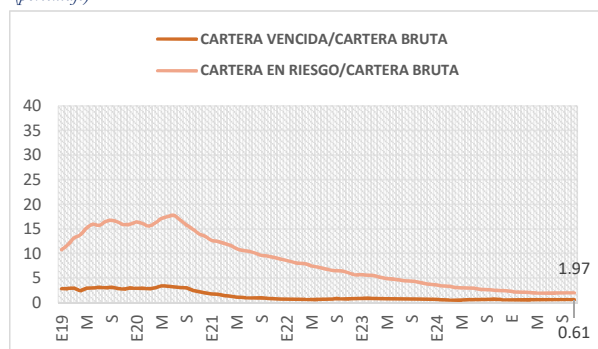
Saldo de cartera

(millones de córdobas)



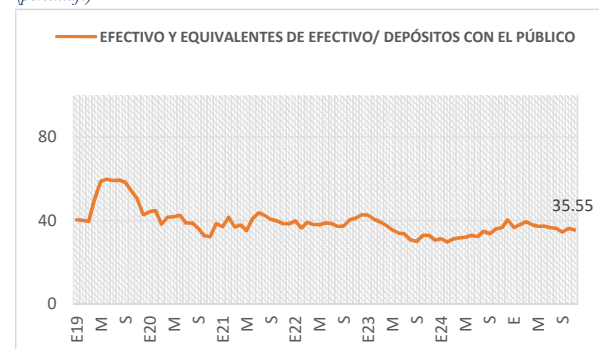
Cartera vencida y en riesgo

(porcentaje)



Liquidez

(porcentaje)



Indicadores de solvencia

(porcentaje)

