




Nicaragua en cifras

Nicaragua in figures

2019



Banco Central de Nicaragua
Emitiendo confianza y estabilidad

60
ANIVERSARIO

CONTENIDO - CONTENT

INDICADORES GENERALES -TOP-LINE INDICATORS

Datos geográficos - Geographic data	1
Indicadores económicos - Economic indicators	2
Indicadores sociales - Social indicators	3

CONTEXTO REGIONAL - REGIONAL CONTEX

Indicadores económicos seleccionados - Selected economic indicators	4
Indicadores sociales seleccionados - selected social indicators.....	5

SECTOR REAL - REAL SECTOR

Producto interno bruto por actividad económica - Gross domestic product by activity	6
Producto interno bruto por el gasto - Gross domestic product by expenditure	7
Ingreso nacional - National income	8
Valor agregado de agricultura, pecuario, silvicultura, pesca y minería -Value added of agricultural, silviculture, Fi shing and mining	9
Producción pecuaria - Livestock production.....	10
Valor agregado del sector manufactura, según industrias seleccionadas -Value added of Manufacturing sector output for selected industries	11
Valor agregado de la industria de servicios y comercial - Value added of service and commercial industry	12

PRECIOS - PRICES

Índice de precios al consumidor (2006=100) - Consumer price index (2006=100).....	13
Índice de precios sectoriales - Sector-specific price index.....	14

SECTOR EXTERNO - EXTERNALSECTOR

Balanza de pagos - Balance of payments	15
Comercio exterior de bienes - Trade balance	16
Exportaciones de mercancías (FOB) por productos - Merchandise exports by products (FOB	17
Exportaciones de mercancías por países de destino, 2019 - Merchandise exports by destination countries, 2019.....	18
Importaciones de mercancías por uso económico - Merchandise imports by economic use	19
Inversión extranjera directa en Nicaragua por sector de destino - Foreign direct investment in Nicaragua by destination sector	20

FINANZAS - FINANCE

Activos y pasivos de instituciones financieras reguladas - Assets and liabilities of regulated financial institutions.....	21
Cartera de crédito de la Banca al sector privado - Bank credit to private sector	22
Tasas de interés doméstica - Domestic interest rates	23
Transacciones bursátiles por emisor - Stock exchange transactions by issuer	24
Tipo de cambio promedio respecto al dólar de EUA - Average exchange rate with respect to the US dólar.....	25
Ingresos corrientes del Gobierno Central - Central Government current revenue	26
Estructura funcional del gasto del Gobierno Central - Central Government expenditures by destination	27

TURISMO - TOURIS

Llegada de visitantes y hoteles - Visitor arrivals and hotels.....	28
Principales mercados turísticos - Main tourist Markets	29
Ingresos por turismo - Tourism income	30
Composición del valor agregado turístico por actividad económica, 2019 - Composition of tourism value added by economic activity, 2019.....	31
Estructura de consumo por tipo de turismo, 2019 - Structure of tourism consumption by type, 2019.....	32

CONSTRUCCIÓN Y BIENES RAÍCES - CONSTRUCTION AND REAL ESTATE

Área construida por destino económico - Built area by economic sector	33
Valor del área construida por destino económico - Building value by type of construction	33
Inversión pública por sectores - Public investment by sector.....	34

SERVICIOS PÚBLICOS - UTILITIES

Consumo facturado de agua y electricidad - Utilities (water and electricity billed consumption	35
Generación bruta de energía eléctrica - Gross electricity generation	36

TRANSPORTE Y COMUNICACIONES - TRANSPORT AND COMMUNICATIONS

Carga transportada - Cargo transportation.....	37
Transporte de pasajeros - Passenger transport	38
Telefonía y correos - Telephony and postal services	38

POBLACIÓN – POPULATION

Población de Nicaragua por grupo de edades, 2019 - Population of Nicaragua by age group, 2019	39
Población perteneciente a pueblos indígenas o comunidades étnicas - Population belonging to ethnic communities	40
Población de 12 años y más, por estado conyugal - Population over 12 years old by marital status	41
Indicadores demográficos – Demographic indicators	41

EDUCACIÓN - EDUCATION

Población de 10 años y más por nivel de instrucción y años de estudio aprobados - Population over 10 years old by educational levels and attainment	42
---	----

FUERZA LABORAL - LABOR FORCE

Principales indicadores de empleo - Main employment indicators.....	43
Afiliados al INSS según actividad económica - Social security members by economic activity	44
Salarios promedios afiliados al INSS según actividad económica - Nominal average wage of social security members by economic activity.....	45
Salario mínimo efectivamente pagado según actividad económica - Market minimum wage by economic activity	46

NIVELES DE SEGURIDAD - SECURITY LEVELS

Tasa de homicidios en Centro América 2019 - 2019 Homicide rate in Central America and Panama	47
--	----

CALIFICACIÓN SOBERANA - SOVEREIGN RATING

Calificaciones y perspectiva de Centroamérica y República Dominicana - Ratings and outlook of Central America and the Dominican Republic	48
Calificación crediticia soberana de Nicaragua - Nicaragua's sovereign credit rating.....	49

ABREVIATURAS – ABBREVIATIONS	50
---	----

INDICADORES GENERALES - TOP - LINE INDICATORS

Datos geográficos - Geographic data

Nombre oficial - Official name	República de Nicaragua - Republic of Nicaragua
Capital - Capital	Managua
Idioma oficial - Official idioma	Español - Spanish
Población - Population	6.5 millones - millions
División política administrativa - Political administrative division	15 departamentos y 2 regiones autónomas -15 departments and 2 autonomous regions
Moneda - currency	Córdoba
Superficie total (Km ²) - Total land area (sq km)	130,373.5
Superficie tierra firme ^{1/} - Mainland ^{1/}	120,339.5
Superficie territorio insular - Insular territory	517.4
Extensión de lagos y lagunas ^{1/} - Lakes and lagoons ^{1/}	10,407.3
Extensión del lago Cocibolca - Cocibolca lake	8,138.1
Extensión del lago Xolotlán - Xolotlan lake	1,052.9
Cuencas hidrográficas - Hydrographic basins	21
Lagunas - Lagoons	26
Cumbres montañosas (más de 1,000 mts) - Mountains (higher than 1,000 mts)	61
Volcanes - Volcanoes	28
Activos - Active	7
Inactivos - Not active	21
Temperatura máxima absoluta °C (anual) - Maximum temperature (°C)	27.6 - 42.0
Temperatura mínima absoluta °C (anual) - Minimum temperature (°C)	5.5 - 22.0
Humedad relativa del aire (anual) - Relative humidity (annual)	63% - 88%

1/ : Incluyendo islas - Islands included.

Fuente - Source : INIDE e INITER.

Indicadores económicos- Economic indicators

Indicadores - Indicators	2017	2018	2019
Producto Interno Bruto (US\$ millones) - Gross domestic product , GDP (US\$ millions)	13,786.0	13,063.9	12,520.9
Producto Interno Bruto per cápita (US\$) - Per capita GDP (US\$)	2,156.1	2,022.1	1,918.1
Crecimiento real de la economía (%) - Real GDP growth (%)	4.6	(4.0)	(3.9)
Inflación (%) - Inflation (%)	5.7	3.9	6.1
Producción del sector industrial (US\$ millones) - Manufacturing sector output (US\$ millions)	6,586.6	6,704.7	6,399.2
Producción del sector agrícola (US\$ millones) ^{1/} - Agricultural sector output (US\$ millions) ^{1/}	3,901.5	3,845.5	3,865.8
Exportaciones de bienes (US\$ millones) - Exports of goods (US\$ millions)	4,179.5	4,197.4	4,342.0
Importaciones de bienes (US\$ millones) - Imports of good (US\$ millions)	6,549.1	5,801.5	5,396.9
Oferta monetaria (M1A) (US\$ millones) - Money supply (M1A) (US\$ millions)	2,292.9	1,926.9	1,899.2
Reservas Internacionales Brutas (US\$ millones) - Gross international reserves (US\$ millions)	2,757.8	2,261.1	2,397.4
Deuda pública interna (US\$ millones) ^{2/} - Domestic public debt (US\$ millions) ^{2/}	940.6	964.6	885.6
Deuda externa pública (US\$ millones) - External public debt (US\$ millions)	5,546.1	5,949.6	6,278.7

1/ : Incluye ganadería, silvicultura, pesca y minería- Livestock, forestry, fishing and mining included.

2/ : Incluye deuda del Gobierno y del Banco Central de Nicaragua con el sector privado - Includes Government and Central Bank debt with private sector.

Fuente - Source : INIDE, DGA, INPESCA y BCN.

Indicadores sociales - Social indicators

Indicadores - Indicators	2017	2018	2019
Población total (miles) ^{1/} - Total population (thousands) ^{1/}	6,393.8	6,460.4	6,527.7
Gasto gubernamental en educación (% PIB) ^{2/} - Government spending on education (% GDP) ^{2/}	3.1	3.1	3.4
Gasto gubernamental en salud (% PIB) ^{3/} - Government spending on health (% GDP) ^{3/}	3.4	3.5	3.6
Gasto gubernamental en salud (US\$ por habitante) - Government spending on health (US\$ per person)	73.3	70.0	68.5

1/ : INIDE, Estimaciones y proyecciones de población nacional, departamental y municipal, revisión 2012 - INIDE, national, departmental and municipal population statistics forecasts, 2012 revision.

2/ : Incluye solamente el Ministerio de Educación - It include only the Ministry of Education.

3/ : Incluye solamente el Ministerio de Salud - It include only the Ministry of Health.

Fuente - Source : INIDE y MHCP.

CONTEXTO REGIONAL - REGIONAL CONTEXT**Indicadores económicos - Economic indicators**

Indicadores - Indicators	Nicaragua	Costa Rica	El Salvador	Guatemala	Honduras	República Dominicana
Crecimiento real del PIB (%) - Real GDP growth (%)	(3.9)	2.1	2.3	3.8	2.7	5.1
PIB nominal per cápita (US\$) - Per capita GDP (US\$)	1,918.1	12,113.3	4,087.1	4,659.6	2,607.0	7,856.6
Inflación (%) - Inflation rate (%)	6.1	1.5	(0.0)	3.4	4.1	3.7
Cuenta corriente a PIB (%) - Current account (as % GDP)	6.0	(2.4)	(2.1)	2.4	1.4	(1.4)
Remesas (millones US\$) - Remittances (millions of US\$)	1,682.4	518.8	5,649.0	10,508.3	5,523.6	7,087.0
RIN a importaciones (en meses de importación) - Net international reserves/imports (number of times)	6.1	8.3	4.2	10.0	6.9	6.5
Deuda pública externa a PIB - External public debt (as % GDP)	50.1	21.2	36.9	11.9	30.7	26.6
Saldo operacional del Gobierno Central a PIB (incluye donaciones) - Operational balance of Central Government including grants (as % GDP)	0.2	(6.9)	(1.6)	(2.3)	(2.5)	(2.3)

Fuente - Source : INIDE, SECMCA, CEPAL y Bancos Centrales de la región.

Indicadores sociales seleccionados - Selected Social indicators*(quinquenio 2015 - 2020 - quinquennium 2015 - 2020)*

Indicadores - Indicators	Nicaragua	Costa Rica	El Salvador	Guatemala	Honduras	República Dominicana
Población (miles de personas) ^{1/} - Population (thousands) ^{1/}	6,527.7	5,008.9	6,400.7	17,137.2	9,314.4	6,347.5
Tasa de crecimiento de la población (tasa anual media por cada cien habitantes) - Demographic annual growth rate (average annual rate per hundred inhabitants)	1.0	0.9	0.4	1.8	1.3	1.1
Porcentaje de la población urbana (porcentaje de la población total) - Percentage of urban population (as % total population)	58.4	80.8	72.4	59.8	56.3	82.5
Tasa de natalidad (tasa bruta por cada mil habitantes) - Birth rate (Gross birth rate per thousand inhabitants)	21.0	15.2	18.0	26.8	21.7	21.4
Tasa de fecundidad (número de hijos por mujer) - Fertility rate (Number of children per woman)	2.3	1.9	2.0	3.1	2.5	2.5
Esperanza de vida al nacer (años, promedio) - Life expectancy at birth (years, average)	75.8	80.1	74.2	73.9	73.8	74.2
Tasa de mortalidad (tasa bruta por cada mil habitantes) - Mortality rate (Gross mortality rate per thousand inhabitants)	4.7	4.8	6.4	4.8	5.0	6.0

1/ : Para Nicaragua, el dato de población fue proporcionado por INIDE - For Nicaragua, the population data was provided by INIDE.

Fuente - Source : INIDE y CEPAL.

SECTOR REAL - REAL SECTOR

Producto interno bruto por actividad económica - Gross domestic product by activity

(distribución porcentual - percentage distribution)

Conceptos - Concepts	Crecimiento PIB real - Real GDP growth			Participación PIB nominal - Nominal GDP participation		
	2017 ^{p/}	2018 ^{p/}	2019 ^{e/}	2017 ^{p/}	2018 ^{p/}	2019 ^{e/}
Total	4.6	(4.0)	(3.9)	100	100	100
Impuestos netos a productos - Net taxes on products	3.2	(8.2)	(1.9)	9.9	8.7	9.8
Agricultura - Agriculture	7.0	3.4	3.7	7.6	7.6	7.8
Pecuario - Livestock	13.8	(4.1)	4.8	5.6	5.7	5.8
Silvicultura y extracción de madera - Forestry	0.3	(3.6)	(1.5)	0.9	0.9	0.9
Pesca y acuicultura - Fishing	9.5	14.4	(14.5)	0.9	1.1	0.9
Explotación de minas y canteras - Mining and quarrying	(7.5)	2.3	14.7	2.3	2.5	3.2
Industrias manufactureras - Manufacturing	2.9	0.5	0.2	13.6	14.1	14.1
Construcción - Construction	8.6	(15.6)	(38.1)	5.7	5.3	3.6
Electricidad - Electricity	(4.5)	4.3	(1.6)	2.9	3.6	3.8
Agua - Water supply	2.7	3.6	1.8	0.3	0.3	0.3
Comercio - Trade	4.7	(12.4)	(9.0)	10.7	9.7	9.3
Hoteles y restaurantes - Hotels and restaurants	14.8	(20.2)	3.4	3.8	3.2	3.4
Transporte y comunicaciones - Transport and communications	5.8	(4.2)	(7.7)	5.1	5.2	5.0
Intermediación financiera y servicios conexos - Financial intermediation	4.3	(5.5)	(16.6)	5.2	5.3	4.7
Propiedad de vivienda - Housing	3.5	(1.2)	(1.4)	5.7	5.9	6.1
Administración pública y defensa - Public administration and defense	5.6	(0.1)	0.5	4.4	4.7	4.7
Enseñanza - Education	2.8	2.0	1.1	4.9	5.4	5.6
Salud - Health	6.7	2.7	0.9	2.6	2.9	3.0
Otros servicios - Other services	1.6	(1.9)	(5.0)	7.9	7.9	7.9

p/ : Preliminar - Preliminary.

e/ : Estimado - Estimated.

Fuente - Source : BCN.

Producto interno bruto por el gasto - Gross domestic product by expenditure

(distribución porcentual - percentage distribution)

Conceptos - Concepts	2017 ^{p/}	2018 ^{p/}	2019 ^{e/}
Total	100.0	100.0	100.0
Consumo del Gobierno - Government consumption	14.4	15.2	15.6
Del cual - Of which			
Gasto de consumo individual - individual consumption expenditure	7.2	7.9	8.0
Gasto de consumo colectivo - Collective consumption expenditure	7.2	7.3	7.7
Consumo individual de hogares e ISFLSH - individual consumption of households and NPISHs	69.4	70.2	72.1
Formación bruta de capital fijo -Gross fixed capital formation	26.8	22.9	17.5
Cambios en los inventarios - Changes in inventory	3.2	0.9	(0.4)
Exportaciones netas de bienes y servicios - Net export of goods and services	(13.7)	(9.3)	(4.9)

p/ : Preliminar - Preliminary.

e/ : Estimado - Estimated.

Nota - note : El consumo se desagrega, en consumo del gobierno individual y colectivo y consumo individual de hogares e ISFLSH - Consumption is divided, into Government consumption individual and collective and individual consumption of households and NPISHs.

Fuente - Source : BCN.

Ingreso nacional - National income

Conceptos - Concepts	2017 ^{p/}	2018 ^{p/}	2019 ^{e/}
Ingreso nacional bruto (millones de dólares) - Gross national income (millions of dollars)	13,417.4	12,411.9	12,054.7
Ingreso nacional bruto per cápita (dólares) - Gross national income per capita (dollars)	2,098.5	1,921.2	1,846.7
Producto Interno Bruto (millones de dólares) - Gross Domestic Product (millions of dollars)	13,786.0	13,063.9	12,520.9

p/ : Preliminar - Preliminary.

e/ : Estimado - Estimated.

Fuente - Source : BCN.

Valor agregado de agricultura, pecuario, silvicultura, pesca y minería - Value added of agricultural, silviculture, fishing and mining

(millones de dólares - millions of dollars)

Conceptos - Concepts	2017^{p/}	2018^{p/}	2019^{e/}
Total industrias - All industries	2,388.3	2,318.5	2,327.1
Actividades agrícolas - Agricultural activities	1,045.4	991.1	979.9
Café oro - Green coffee	339.1	309.9	290.1
Caña de azúcar - Sugar cane	74.7	82.7	76.6
Granos básicos - Basic grains	202.5	187.7	208.9
Otros productos agrícolas - Others agricultural products	429.1	410.8	404.3
Actividades pecuarias - Livestock activities	770.9	748.8	722.6
Actividades silvícolas - Forestry activities	122.2	117.3	117.8
Actividades pesqueras y acuícolas - Fisheries and aquaculture activities	128.9	138.4	109.5
Actividades de minería - Mining activities	320.9	322.9	397.2

p/ : Preliminar - Preliminary.

e/ : Estimado - Estimated.

Fuente - Source : BCN.

Producción pecuaria - Livestock production

(miles - thousands)

Conceptos - Concepts	2017^{p/}	2018^{p/}	2019^{p/}
Ganado vacuno - Cattle			
Matanza industrial - Industrial slaughter			
Reses (Cabezas) - Cattle (heads)	689.7	666.6	711.8
Peso promedio (Kgs. por cabeza) - Average weight (Kgs per head)	n.d	n.d	n.d
Matanza municipal - Municipal slaughter			
Reses (Cabezas) - Cattle (heads)	130.3	117.7	123.2
Peso promedio (Kgs. por cabeza) - Average weight (Kgs per head)	n.d	n.d	n.d
Matanza total - Total slaughter			
Reses (Cabezas) - Cattle (heads)	819.9	784.3	834.9
Peso promedio (Kgs. por cabeza) - Average weight (Kgs per head)	n.d	n.d	n.d
Avicultura - Poultry farming			
Aves (Unidades) - Poultry (units)	69,679.2	63,482.5	64,133.9
Huevos (Docenas) ^{1/} - Eggs (dozen) ^{1/}	49,321.4	51,260.7	52,129.7

1/ : A partir de 2016, la serie de producción de huevos no es comparable con los años anteriores, en 2016 la producción de huevo comercial se mide con información de las granjas industriales y semi tecnificadas. -From 2016, the egg production series is not compatible with previous years, in 2016 commercial eggs production is measured with information from industrial and semi-technical farms.

p/ : Preliminar - Preliminary.

Fuente - Source : MAG.

Valor agregado del sector manufactura, según industrias seleccionadas - Value added of Manufacturing sector output for selected industries

(millones de dólares - millions of dollars)

Industrias - Industries	2017^{p/}	2018^{p/}	2019^{e/}
Total	1,880.8	1,838.9	1,771.2
Carnes y pescados - Meat and fish	261.1	196.1	225.6
Azúcar - Sugar	136.0	135.5	109.1
Lácteos - Dairy products	111.4	115.8	113.5
Otros alimentos de origen industrial - Other food of industrial source	223.8	214.3	188.0
Bebidas - Beverages	180.4	218.2	224.0
Tabaco - Tobacco	46.7	56.8	58.1
Hilados, tejidos, ropa, cuero y calzado - Yarns, weavies, clothes, leather and footwear	381.0	405.0	399.0
Productos de madera - Wood production	44.8	37.7	35.6
Elaboración de muebles y otros productos transportables - Furniture and other portable products	30.9	30.1	28.7
Productos de papel e impresos - Printed and paper products	26.8	21.5	23.3
Productos de petróleo refinado - Refined oil products	104.6	90.7	71.9
Productos químicos de caucho y plásticos - Plastic and rubber chemical products	46.9	40.1	37.6
Vidrio y otros productos no metálicos - Glass and non metallic products	92.5	76.1	60.1
Metales y productos metálicos elaborados - Metals and elaborated metallic products	28.4	26.3	23.6
Maquinaria y equipo de transporte - Machinery and transport equipment	165.3	174.7	173.1

p/ : Preliminar - Preliminary.

e/ : Estimado - Estimated.

Fuente - Source : BCN.

Valor agregado de la industria de servicios y comercial- Value added of service and commercial industry

(millones de dólares - millions of dollars)

Industrias - Industries	2017^{p/}	2018^{p/}	2019^{e/}
Total Servicios - Servicios	4,040.3	4,025.5	3,822.8
Transporte y comunicaciones - Transport and communications	707.4	684.7	631.1
Intermediarios financieros - Financial intermediation	723.7	695.8	587.5
Propiedad de vivienda - Housing	779.3	773.0	758.6
Servicios personales y empresariales - Personal and enterprise services	1,391.2	1,356.6	1,324.8
Energía y agua potable - Electricity and water distribution	438.7	515.3	520.7
Total Comercio - Commerce	1,998.2	1,685.3	1,589.4
Comercio - Commerce	1,475.0	1,273.4	1,166.3
Hoteles y restaurantes - Hotels and restaurants	523.2	411.9	423.1

p/ : Preliminar - Preliminary.

e/ : Estimado - Estimated.

Fuente - Source : BCN.

PRECIOS - PRICES**Índice de precios al consumidor (2006=100) - Consumer price index (2006=100)***(variación porcentual anual - annual percentage change)*

Divisiones - Major groups	2017	2018	2019
Índice general - All groups	5.7	3.9	6.1
Alimentos y bebidas no alcohólicas - Food and beverages	5.7	2.4	5.3
Bebidas alcohólicas, tabaco y estupefaciente - Alcoholic beverages, tobacco and narcotics	6.0	8.2	43.7
Prendas de vestir y calzado - Clothing and footwear	2.8	2.1	4.0
Alojamiento, agua, electricidad, gas y otros combustibles - Housing, water, electricity, gas and other fuels	10.6	6.0	5.9
Muebles, artículos para el hogar y la conservación ordinaria del hogar - Furniture, house equipment and maintenance	3.4	3.0	6.1
Salud - Health	6.9	5.4	5.8
Transporte - Transportation	6.4	5.0	5.7
Comunicaciones - Communications	6.5	4.8	3.5
Recreación y cultura - Culture and recreation	3.8	6.9	3.2
Educación - Education	9.0	7.9	6.8
Restaurante y hoteles - Restaurants and hotels	3.5	3.2	4.6
Bienes y servicios diversos - Miscellaneous goods and services	3.8	3.4	11.3

Fuente - Source : INIDE y BCN.

Índice de precios sectoriales - Sector - specific price index*(variación porcentual anual - annual percentage change)*

Conceptos - Concepts	2017	2018	2019
Índice de precios al productor (IPP) (2006 =100) - Producer price index (IPP), (2006 =100)	8.5	(1.7)	7.7
De valor unitario de exportaciones (2006=100) - export prices (2006=100)	0.8	(4.7)	(2.5)
De valor unitario de importaciones (2006=100) - import prices (2006=100)	3.1	3.8	(5.7)
Todos los materiales de construcción (base = 2006) - All construction materials (base = 2006)	5.2	9.6	6.7
Maderas y techos - Woods and roofs	4.2	10.6	10.6
Cemento y derivados - Cement and related materials	4.7	5.7	1.1
Electricidad e iluminación - Electricity and lightning	12.3	6.9	7.0
Metales y derivados - Metals and related materials	6.5	15.9	10.5
Sanitarios y pisos - Restrooms and floors	(2.4)	5.1	8.1

Fuente - Source : INIDE y BCN.

SECTOR EXTERNO - EXTERNAL SECTOR**Balanza de pagos^{1/} - Balance of payments^{1/}***(millones de dólares - millions of dollars)*

Conceptos - Concepts	2017^{p/}	2018^{p/}	2019^{p/}
A. Cuenta corriente - Current account	(987.1)	(242.7)	755.9
Bienes - Goods	(2,369.6)	(1,604.1)	(1,054.9)
Exportaciones de bienes ^{2/} - Exports of goods	4,179.5	4,197.4	4,342.0
Importaciones de bienes ^{2/} - Imports of goods	6,549.1	5,801.5	5,396.9
Servicios - Services	527.1	402.3	519.3
Créditos - Credits	1,557.6	1,342.9	1,362.6
Débitos - Debits	1,030.5	940.6	843.3
Ingreso Primario - Primary Income	(711.7)	(652.2)	(466.4)
Ingreso Secundario - Secondary Income	1,567.1	1,611.3	1,757.9
Del cual: remesas de trabajadores - Of which: workers' remittances	1,390.8	1,501.2	1,682.4
B. Cuenta de capital - Capital account	177.7	112.6	103.1
C. Cuenta Financiera - Financial account	(1,120.6)	(614.7)	509.6
Inversión extranjera directa neta - Net foreign direct investment	(970.9)	(762.5)	(443.9)
Inversión de cartera neta - Net portfolio investment	(1.8)	(60.3)	342.0
Derivados Financieros - Financial Derivatives	0.0	0.0	0.0
Otra inversión neta - Other Net investment	(447.9)	720.9	492.4
Activos de reserva - Reserve assets	300.0	(512.8)	119.1
D. Errores y omisiones netos - Net errors and omissions	(311.2)	(484.6)	(349.4)

1/ : Según el sexto manual de balanza de pagos y PII del FMI - According to IMF balance of payments and IIP manual, 6th. edition.

2/ : Incluye exportaciones e importaciones de la zona franca y otros bienes - Include exports and imports from free zone and others goods.

p/ : Preliminar - Preliminary.

Fuente - Source : BCN.

Comercio exterior de bienes - Trade balance*(millones de dólares - millions of dollars)*

Conceptos - Concepts	2017^{p/}	2018^{p/}	2019^{p/}
Balance comercial de bienes - Trade balance	(2,369.6)	(1,604.1)	(1,054.9)
Exportaciones de bienes - Exports of goods	4,179.5	4,197.4	4,342.0
Mercancías generales según la BP (FOB) ^{1/} - General merchandise on a BOP basis (FOB) ^{1/}	3,852.2	3,827.1	3,844.2
Oro no monetario - Nonmonetary gold	327.3	370.3	497.8
Importaciones de bienes - Imports of goods	6,549.1	5,801.5	5,396.9
Mercancías generales según la BP (FOB) ^{1/} - General merchandise on a BOP basis (FOB) ^{1/}	6,549.1	5,801.5	5,396.9
Oro no monetario - Nonmonetary gold	0.0	0.0	0.0

1/ : Incluye exportaciones e importaciones de la zona franca y otros bienes - Include exports and imports from free zone and others goods.

p/ : Preliminar - Preliminary

Nota - note : Según el sexto manual de balanza de pagos y PII del FMI - According to IMF balance of payments and IIP manual, 6th. edition.

Fuente - Source : DGA, INPESCA, MEM y BCN.

**Exportaciones de mercancías (FOB) por productos - Merchandise
exports by product (FOB)**
(*millones de dólares - millions of dollars*)

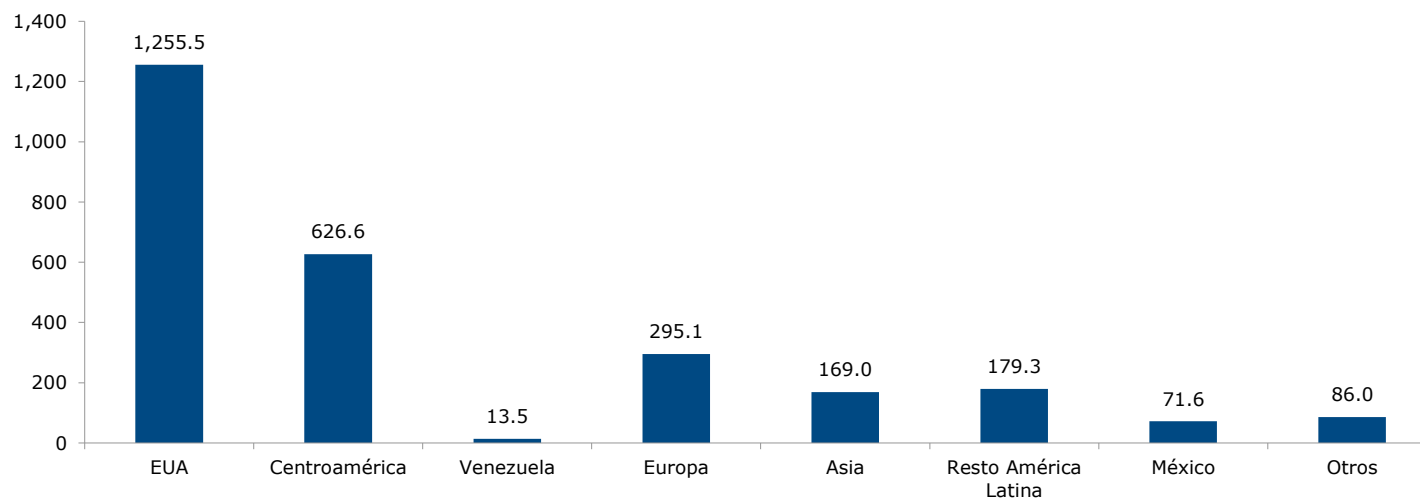
Productos - Products	2017^{p/}	2018^{p/}	2019^{p/}
Total - Total products	2,585.3	2,545.8	2,696.8
Café - Coffee	510.0	417.7	458.1
Carne - Beef	507.8	481.0	522.4
Maní - Peanut	113.1	112.1	96.8
Ganado en pie - Livestock	20.8	9.6	5.3
Azúcar - Sugar	174.4	167.1	171.8
Oro - Gold	327.3	370.3	497.8
Langosta - Lobster	46.8	41.6	67.2
Lácteos - Dairy products	183.6	167.4	169.3
Camarón - Shrimp	46.8	47.9	38.9
Fríjol - Beans	74.0	80.4	76.0
Banano - Bananas	10.8	9.6	8.7
Ajonjolí - Sesame Seesd	4.7	6.8	7.7
Otros - Others	565.2	634.1	576.8

p/ : Preliminar - Preliminary

Fuente - Source : DGA, INPESCA y BCN.

Exportaciones de mercancías por países de destino, 2019 - Merchandise exports by country, 2019

(millones de dólares - millions of dollars)



Fuente - Source : DGA, INPESCA y BCN.

Importaciones de mercancías por uso económico - Merchandise imports by economic use*(millones de dólares - millions of dollars)*

Conceptos - Concepts	2017^{p/}	2018^{p/}	2019^{p/}
Importación total (FOB) - Imports (FOB)	5,597.8	4,829.4	4,352.4
Importación total (CIF) - Imports (CIF)	6,028.2	5,199.6	4,680.6
Bienes de consumo - Consumer goods	2,237.3	1,877.9	1,787.6
No duraderos - Non-durable	1,818.1	1,593.1	1,528.2
Duraderos - Durable	419.2	284.8	259.3
Petróleo, combustibles y lubricantes - Oil and oil derivatives	884.1	996.1	957.6
Petróleo crudo - Crude oil	293.5	359.4	267.4
Combustibles y lubricantes - Fuels and lubricants	567.3	620.1	651.9
Energía eléctrica - Electricity	23.3	16.6	38.2
Bienes intermedios - Intermediate goods	1,624.9	1,426.6	1,260.1
Para la agricultura - For Agriculture	350.9	318.9	277.1
Para la industria - For Industry	908.0	807.1	735.4
Materiales de construcción - Construction	366.0	300.6	247.6
Bienes de capital - Capital goods	1,270.0	892.6	669.8
Para la agricultura - For Agriculture	65.9	59.8	24.7
Para la industria - For Industry	698.8	527.1	437.2
Equipo de transporte - Transport equipment	505.4	305.7	207.9
Diversos - Other goods	11.9	6.4	5.7

p/ : Preliminar - Preliminary

Fuente - Source : DGA y MEM.

Inversión extranjera directa en Nicaragua por sector de destino - Foreign direct investment in Nicaragua by destination sector

(millones de dólares - millions of dollars)

Sectores - Sectors	2017^{p/}	2018^{p/}	2019^{p/}
Total - Total	1,035.4	837.6	503.0
Minería - Mining	18.3	65.2	131.9
Pesca - Fishing	10.7	40.2	3.8
Industrial - Manufacturing	233.6	110.0	24.5
Energético - Energy	175.1	165.3	14.2
Comercio y servicios - Commerce and services	211.8	137.2	53.9
Comunicaciones - Communications	153.8	135.9	150.5
Otros - Other	232.0	183.8	124.1

p/ : Preliminar - Preliminary

Fuente - Source : INIDE, MIFIC y BCN.

FINANZAS - FINANCE

Activos y pasivos de instituciones financieras reguladas - Assets and liabilities of regulated financial institutions

(millones de dólares - millions of dollars)

Instituciones - Institutions	2017		2018		2019	
	Activos Assets	Pasivos Liabilities	Activos Assets	Pasivos Liabilities	Activos Assets	Pasivos Liabilities
Bancos comerciales - Commercial banks	7,930.6	6,900.9	6,923.7	5,824.1	6,616.7	5,434.3
Otros intermediarios financieros - Other financial intermediaries	325.4	272.1	258.9	219.4	195.0	159.6
Puestos de bolsa ^{1/} - Brokerage firms ^{1/}	9.7	2.4	9.4	2.7	8.6	1.1

1/ : Total de la industria - industry total

Fuente - Source : SIBOIF y BCN.

Cartera de crédito de la Banca al sector privado - Bank credit to private sector*(millones de dólares - millions of dollars)*

Conceptos - Concepts	2017	2018	2019
Cartera total - Total portfolio	5,372.1	4,882.2	4,234.3
Tarjeta de crédito - Credit cards	395.4	363.6	331.2
Agrícola - Agriculture	511.2	483.6	418.3
Comercial ^{1/} - Commercial ^{1/}	1,901.7	1,699.2	1,513.7
Ganadero - Livestock	119.4	105.2	85.0
Hipotecario ^{3/} - Housing mortgage ^{3/}	714.7	742.4	704.1
Industrial - Industrial	664.1	572.7	500.6
Personal ^{2/} - Personal ^{2/}	1,065.5	915.5	681.3

1/ :A partir de 2014, incluyen préstamos por intrafinanciamiento de tarjetas de créditos cooperativas y de microcrédito - From 2014, they include loans for intrafinance of corporate credit cards and microcredit

2/ :A partir de 2014, incluye préstamos por intrafinanciamiento de tarjetas de créditos personales - From 2014, includes loans for intrafinance of personal credit cards.

3/ :A partir de dic-19, incluye la categoría Viviendas de Interés Social - As of Dec-19, includes the category Social Interest Housing

Fuente - Source : SIBOIF y BCN.

Tasas de interés domésticas^{1/} - Domestic interest rates^{1/}
(porcentaje - percentage)

Tasas de interés - Interest rate	2017	2018	2019
Tasas pasivas - Deposit interest rate			
Moneda nacional a 3 meses - 3-month domestic currency	3.6	6.1	5.1
Dólares de EUA a 3 meses - 3-month US dollars	3.5	3.6	4.5
Moneda nacional a + de 1 año - 1-year and over domestic currency	4.9	5.0	8.3
Dólares de EUA a + de 1 año - 1-year and over US dollars	5.4	7.2	7.4
Tasas activas - Lending interest rates			
Moneda nacional corto plazo - Short term domestic currency	11.9	13.4	11.4
Dólares de EUA a corto plazo - Short term US dollars	8.6	11.0	9.4
Moneda nacional largo Plazo - Long term domestic currency	15.4	13.9	13.3
Dólares de EUA largo Plazo - Long term US dollars	9.4	10.9	11.3

1/ : Promedio ponderado del último mes de cada año - Weighted average of the last month of each year.

Fuente - Source : SIBOIF y BCN.

Transacciones bursátiles por emisor^{1/} - Stock exchange transactions by issuer^{1/}
(flujo en millones de córdobas y dólares - flows in millions of cordobas and dollars)

Conceptos - Concepts	2017		2018		2019	
	M/N	M/E	M/N	M/E	M/N	M/E
Emisión privada - Private issues	1.5	5.0	0.0	4.5	18.7	2.7
Primario - Primary	0.0	4.6	0.0	4.3	18.7	2.7
Secundario - secondary	1.5	0.1	0.0	0.1	0.0	0.0
Reportos - Repo market	0.0	0.1	0.0	0.0	0.0	0.0
Opcional - Options	0.0	0.1	0.0	0.0	0.0	0.0
Internacional - International	0.0	0.0	0.0	0.0	0.0	0.0
Emisión pública - Public issues	543.0	12.4	232.1	7.1	69.7	5.3
Primario - Primary	4.6	0.0	0.3	0.0	1.2	4.4
Secundario - secondary	216.1	0.0	0.0	0.0	1.0	0.0
Reportos - Repo market	0.0	0.0	0.0	0.0	0.0	0.0
Opcional - Options	322.2	12.4	231.8	7.1	67.5	0.9

1/ : Datos de diciembre de cada año - Amounts traded in december of each year

M/N : Moneda nacional - Domestic currency

M/E : Moneda extranjera - Foreign currency

Fuente - Source : Bolsa de Valores de Nicaragua (BOLSANIC) - Nicaragua Stock Exchange.

Tipo de cambio promedio respecto al dólar de EUA - Average exchange rate with respect to the US dollar

Monedas - Currency	2017	2018	2019
Córdoba de Nicaragua - Nicaraguan Cordoba	30.1	31.6	33.1
Colón de Costa Rica - Costa Rican Colon	567.5	577.0	587.3
Colón de El Salvador - Salvadorean Colon	1.0	1.0	1.0
Quetzal de Guatemala - Guatemalan Quetzal	7.4	7.5	7.7
Lempira de Honduras - Honduran Lempira	23.5	23.9	24.5
Peso de República Dominicana - Dominican Republic Peso	47.5	49.5	51.3

Nota - Note : Tipo de cambio anual de Cuentas Nacionales- Annual exchange rate of National Accounts.

Fuente - Source : SECMCA y BCN.

Ingresos corrientes del Gobierno Central - Central Government current revenues

(millones de dólares - millions of dollars)

Conceptos - Concepts	2017	2018	2019
Total ingresos corrientes -Total current revenues	2,453.4	2,206.1	2,394.9
Ingresos tributarios - Tax revenues	2,281.1	2,043.1	2,215.5
Impuestos directos - Direct taxes	948.7	925.9	998.1
Sobre el ingreso y las ganancias - Income and earnings	925.8	909.2	981.0
Otros - Others	22.9	16.6	17.0
Sobre bienes y servicios - Goods and services	610.0	557.4	552.4
Al valor agregado interno - Domestic value-add tax	333.9	287.2	287.8
Selectivos al consumo - Excise	273.2	267.7	262.6
De estampillas - Stamps	2.9	2.5	2.0
Sobre el comercio y transacciones internacionales - International trade and transactions taxes	722.4	559.8	665.0
Derechos arancelarios de importación (DAI) - Import duties	87.2	62.4	60.1
Impuesto al valor de las importaciones - Value added tax on imports	515.0	406.0	440.8
Derechos - Duties	1.6	1.3	1.6
Otros - Others	118.7	90.2	162.5
Ingresos no tributarios - Non tax revenue	172.3	162.9	179.5

Nota - Note : La fuente primaria de los ingresos es el reporte de liquidación del presupuesto - The primary source of income is the Budget Liquidation report.

Fuente - Source : MHCP.

Estructura funcional del gasto del Gobierno Central - Central Government expenditure by destination

(millones de dólares - millions of dollars)

Conceptos - Concepts	2017	2018	2019
Total gastos -Total expenses	2,673.6	2,556.4	2,441.5
Gasto social - Social expenditures	1,473.6	1,422.5	1,314.9
Educación - Education	603.3	581.9	584.5
Salud - Health	471.0	453.3	448.8
Servicio social y asistencia social - Assistance and social services	67.8	33.7	74.2
Vivienda y servicios comunitarios - Housing and community	288.7	321.0	188.2
Servicios recreativos y culturales - Cultural and recreational services	42.8	32.7	19.2
Administración gubernamental - Government administration	246.3	202.3	184.3
Defensa, orden público y seguridad - Defense, public order and security	349.4	350.7	337.6
Servicios económicos - Economic services	460.2	439.8	445.5
Deuda pública, intereses y gastos - Public debt, interests and expenditures	143.9	141.1	159.2
Amortización - Amortization	323.5	405.8	396.7
Total gastos y amortización - Total expenditures and amortizations	2,997.1	2,962.1	2,838.3

Nota - Note : La fuente primaria de los gastos es el reporte de liquidación del presupuesto - The primary source of expenses is the budget settlement report.

Fuente - Source : MHCP.

TURISMO - TOURISM**Llegada de visitantes y hoteles - Visitor arrivals and hotels***(número - number)*

Conceptos - Concepts	2017	2018	2019
Llegada de visitantes - Visitor arrivals	1,957,922	1,412,411	1,454,504
- Visitantes del día - Day visitors ^{1/}	170,662	156,845	159,286
- Turistas - Tourists	1,787,260	1,255,566	1,295,218
Aérea - Air	606,062	381,813	409,987
Acuática - Sea	7,980	7,019	7,533
Terrestre - Land	1,173,218	866,734	877,698
Hoteles - Hotel	1,237	1,114	1,101
Habitaciones de hotel - Hotel rooms	16,226	15,249	14,186

1/ : Incluye cruceristas y visitantes del día/Includes cruise passenger and day visitors.

Fuente - Source : INTUR.

Cruceros - Cruises*(número - number)*

Concepto - Concept	2017	2018	2019
Número de cruceros - Number of cruise ships	88	63	68
Excursionistas - Tripper	94,003	82,557	85,537
Excursionistas de tours - Tour Trippers	52,201	47,075	55,750

Fuente - Source : INTUR.

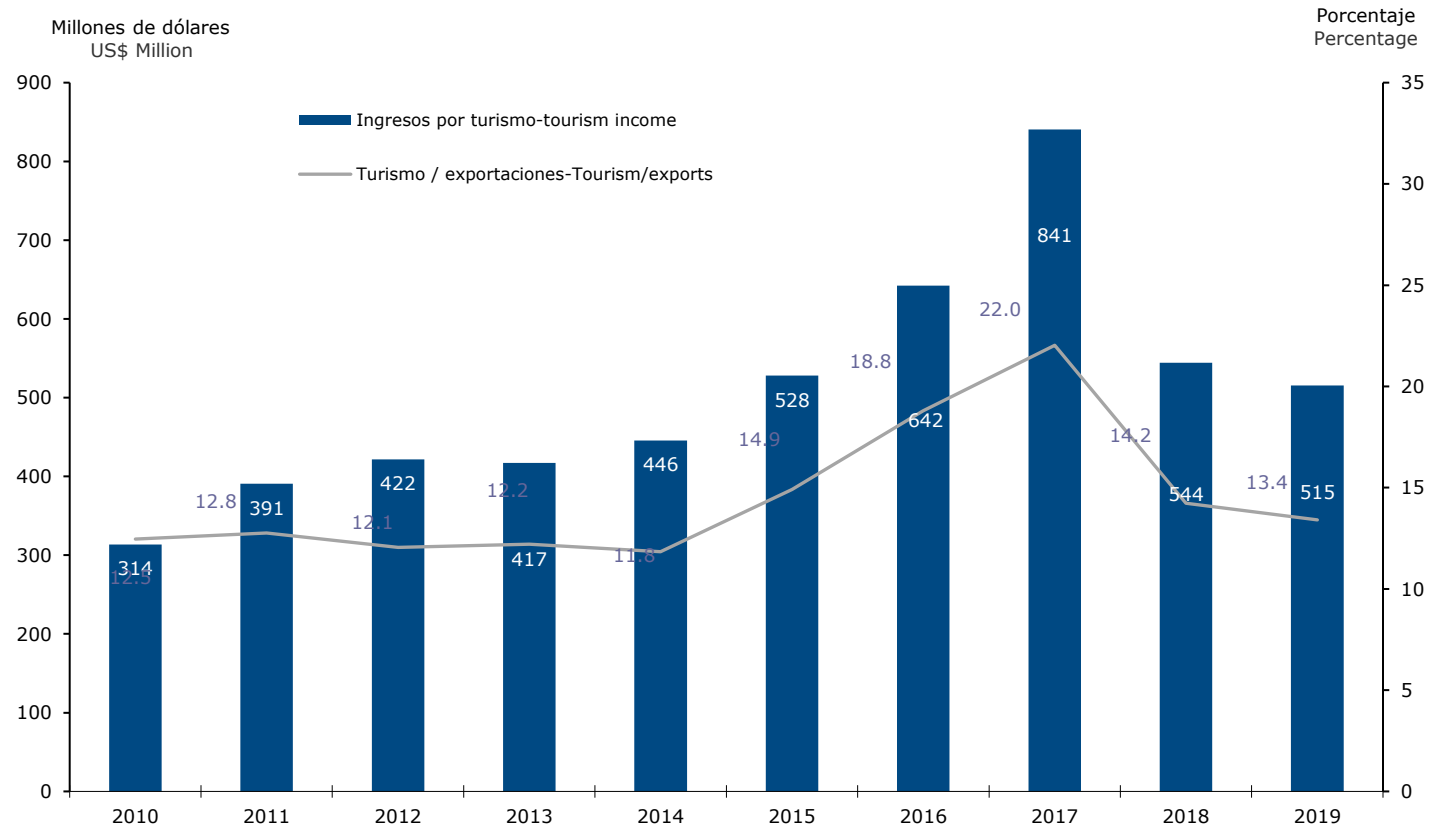
Principales mercados turísticos^{1/} - Main tourist markets^{1/}*(porcentaje - percentage)*

Conceptos - Concepts	2017	2018	2019
Centroamérica - Central America	65.5	70.7	66.7
Norte América - North America	24.7	21.2	21.9
Europa - Europe	6.6	5.4	4.6
Sur América - South America	1.7	1.6	2.1
Resto del Mundo - Rest of the World	1.5	1.1	4.7

1/ : Turistas que pernoctan - Overnight tourists.

Fuente - Source : INTUR.

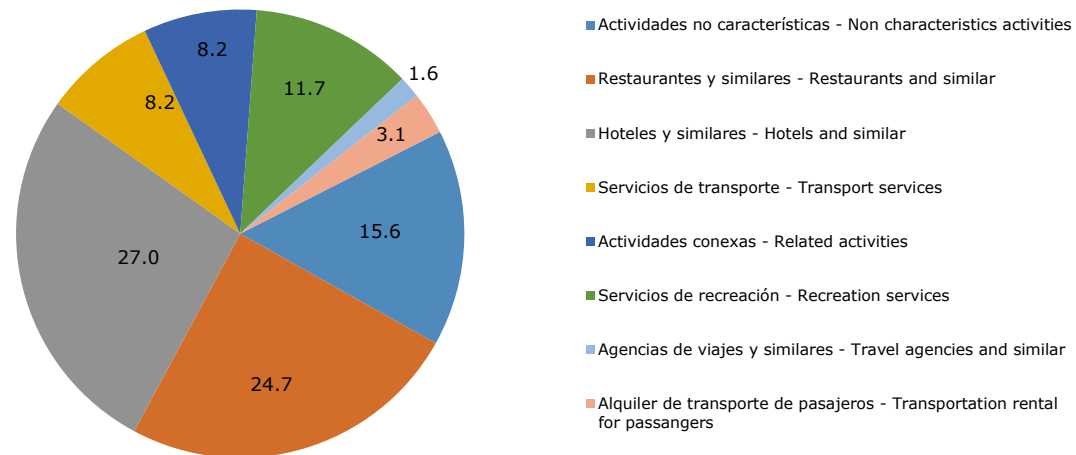
Ingresos por turismo - Tourism income



Fuente - Source : INIDE y BCN.

Composición del valor agregado turístico por actividad económica 2019 - Composition of tourism value added by economic activity, 2019

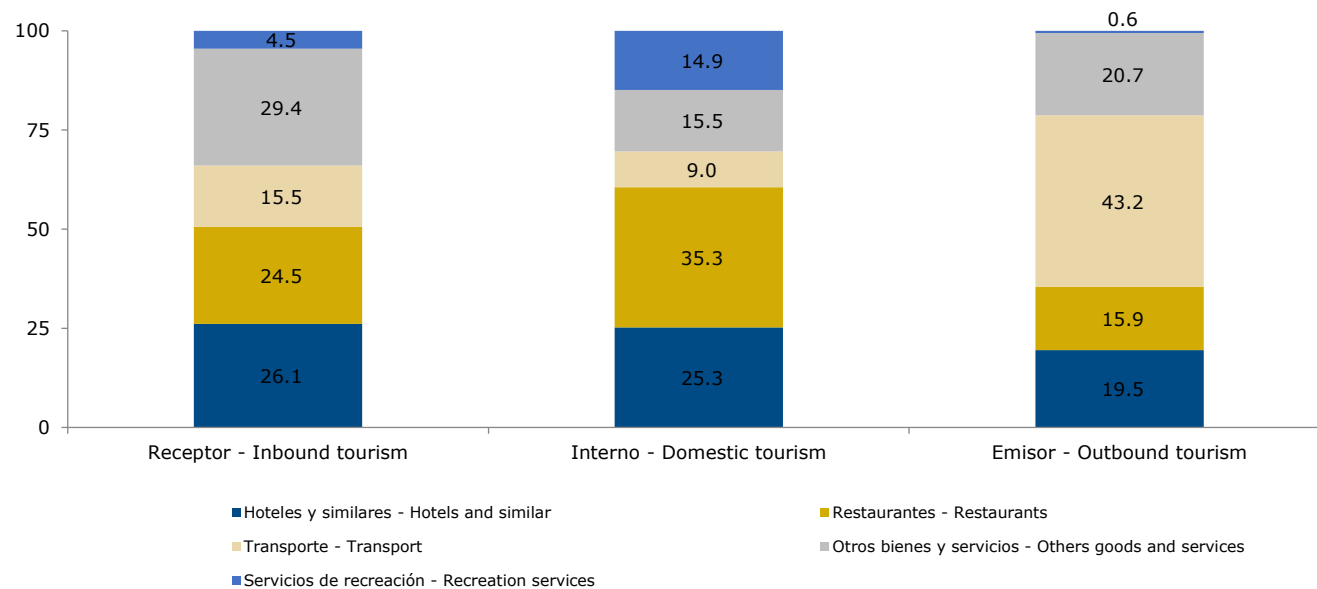
(porcentaje - porcentaje)



Fuente - Source : INIDE y BCN.

Estructura de consumo por tipo de turismo, 2019 - Structure of tourism consumption by type, 2019

(porcentaje - percentage)



Fuente - Source : INIDE y BCN.

CONSTRUCCIÓN Y BIENES RAÍCES - CONSTRUCTION AND REAL ESTATE**Área construida por destino económico - Built area by economic sector***(miles de metros cuadrados - thousands of square meters)*

Conceptos - Concepts	2017	2018	2019
Total	1,351.7	1,070.2	622.5
Residencial - Houses	749.6	578.7	400.7
Comercio - Commerce	130.3	144.3	46.6
Servicio - Services	420.9	310.3	118.8
Industria - Industry	50.9	36.9	56.4

Fuente - Source : BCN - Central Bank of Nicaragua.

Valor del área construida por destino económico - Building costs by type of construction*(millones de dólares - millions of dollars)*

Conceptos - Concepts	2017	2018	2019
Total construcción privada - Total private construction	1,106.0	914.0	468.5
Residencial - Residential	417.6	326.4	239.7
Comercio - Commerce	126.2	151.3	45.9
Servicios - Services	546.4	423.4	161.4
Industria - Industry	15.8	12.9	21.5
Total construcción pública - Total public construction	878.7	814.4	656.8
Edificaciones - Buildings	196.7	182.2	147.0
Obras de ingeniería civil - Civil engineering buildings	682.0	632.1	509.8

Fuente - Source : INIDE y BCN.

Inversión pública por sectores^{1/} - Public investment by sector^{1/}
(millones de dólares - millions of dollars)

Sectores - Sectors	2017	2018	2019
Total	725.1	706.5	603.4
Infraestructura - Infrastructure	514.0	508.4	382.7
Social - Social	163.9	149.4	172.0
Productivo - Productive	9.0	3.9	1.9
Servicios nacionales - National services	38.3	44.7	46.9

1/ : Excluye gasto corriente - Excludes current expenses.

Fuente - Source : BCN - Central Bank of Nicaragua.

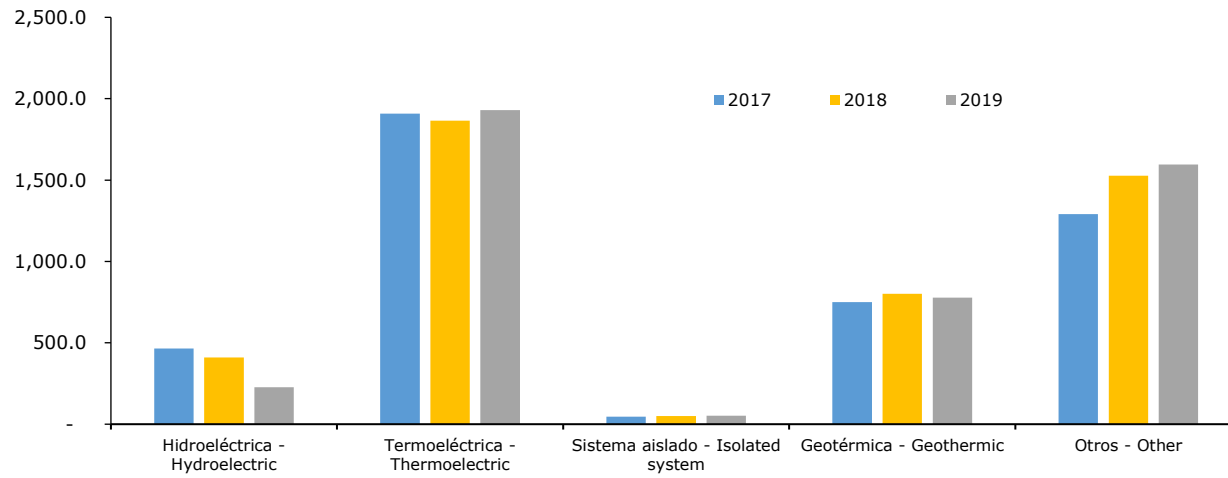
SERVICIOS PÚBLICOS - UTILITIES**Consumo facturado de agua y electricidad - Utilities (water and electricity billed consumption)**

Servicios - Services	2017	2018	2019
Agua potable (miles de m³) - Drinking water (thousand of m³)	186,009.7	185,459.1	189,276.0
Residencial - Residential	156,097.7	156,501.5	159,146.9
Comercial - Commercial	19,720.4	18,550.2	18,880.2
Industrial - Industrial	588.1	597.8	617.3
Gobierno - Government	9,603.5	9,809.6	10,631.6
Energía eléctrica (MWH) - Electricity (MWH)	3,414.9	3,371.1	3,107.1
Residencial - Residential	1,221.3	1,230.6	1,238.3
Comercial - Commercial	870.4	819.7	821.9
Industrial - Industrial	790.6	753.0	778.1
Irrigación - Irrigation	104.6	126.5	126.6
Bombeo - Water distribution	306.2	313.0	13.5
Alumbrado público - Street lighting	121.7	128.3	128.7

Fuente - Source: ENACAL, INE y ENEL .

Generación bruta de energía eléctrica - Gross electricity generation

(miles de megavatios horas - thousands of megawattshours)



Fuente - Source: ENEL, MIFIC y BCN.

TRANSPORTE Y COMUNICACIONES - TRANSPORT AND COMMUNICATIONS**Carga transportada - Cargo transportation***(miles ton métricas - thousands metric tons)*

Conceptos - Concepts	2017	2018	2019
Carga aérea internacional - International air cargo			
Embarcada - Loaded	14.0	13.2	n.d
Desembarcada - Unloaded	11.6	7.2	n.d
Carga marítima internacional - International sea cargo			
Embarcada - Loaded	1,275.1	1,377.8	1,453.0
Desembarcada - Unloaded	3,552.7	3,206.9	3,310.7
Carga acuática nacional - National water cargo			
Lacustre - Lakes	117.0	91.4	130.6
Atlántico - Atlantic	134.8	88.4	48.3

Fuente - Source : MTI.

Transporte de pasajeros - Passenger transport*(miles de pasajeros - thousands of passengers)*

Conceptos - Concepts	2017	2018	2019
Pasajeros transportados - Passenger carried	178,775.8	161,223.4	162,520.3
Terrestre - By land	178,082.1	160,701.3	161,848.2
Acuático - By water	511.9	522.2	672.1
Aéreo - By air	181.8	115.1	n.d

Fuente - Source : MTI.

Telefonia y correos - Telephony and postal services

Conceptos - Concepts	2017	2018	2019
Postales (miles envíos) - Post (thousands)	2,723.0	2,337.6	1,848.7
Correo expreso (miles envíos) - Express post (thousands)	36.8	27.9	31.9

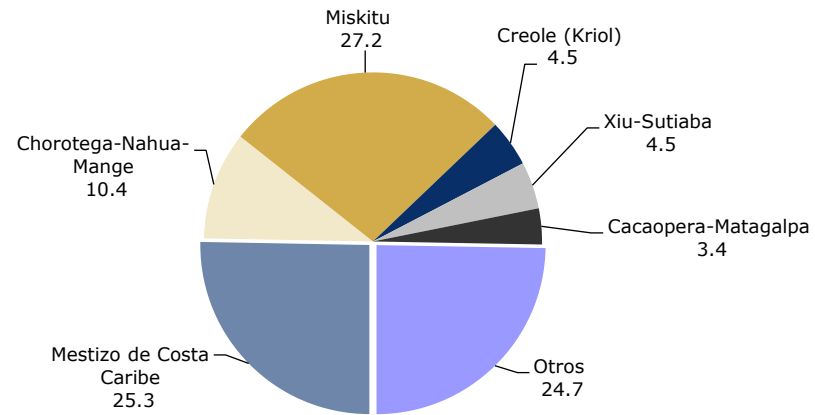
Fuente - Source : ENITEL, TELCOR.

POBLACIÓN - POPULATION**Población de Nicaragua por grupo de edades, 2019 - Population by age group, 2019**

Edades - Ages	Total - Total	Hombres - Males	Mujeres - Females
Total	6,527,691	3,220,940	3,306,751
0 - 4	667,916	341,304	326,612
5 - 9	677,248	345,826	331,422
10 - 14	656,735	334,723	322,012
15 - 19	616,738	313,589	303,149
20 - 24	613,537	309,278	304,259
25 - 29	590,801	292,345	298,456
30 - 34	514,968	251,170	263,798
35 - 39	467,739	224,947	242,792
40 - 44	383,431	180,105	203,326
45 - 49	311,957	147,516	164,441
50 - 54	257,223	122,757	134,466
55 - 59	223,055	105,609	117,446
60 - 64	190,385	88,977	101,408
65 - 69	136,845	64,123	72,722
70 - 74	78,023	36,422	41,601
75 - 79	67,930	31,247	36,683
80 - y más	73,160	31,002	42,158

Fuente - Source: INIDE, estimaciones y proyecciones de población, revisión 2012 - estimated and forecasted statistics, 2012 revision.

Población perteneciente a pueblos indígenas o comunidades étnicas - Population belonging to ethnic communities



Fuente - Source : INIDE, VIII Censo de Población y IV de Vivienda 2005.
VIII Population and IV Housing National Census. 2005.

Población de 12 años y más, por estado conyugal - Population over 12 years old by marital status

Estado conyugal - Marital status	Total - Total	Hombres - Males	Mujeres - Females
Total - Total	3,621,610	1,757,055	1,864,555
Soltero(a) - Single	1,447,338	795,939	651,399
Casado(a) - Married	911,706	448,661	463,045
Unido(a) / Juntado(a) - Consensual union	889,555	429,413	460,142
Separado(a) - Separated	219,150	48,623	170,527
Viudo(a) - Widowed	130,454	27,428	103,026
Divorciado(a) - Divorced	23,407	6,991	16,416

Fuente - Source : INIDE, VIII Censo de Población y IV de Vivienda 2005 - VIII Population and IV Housing National Census, 2005.

Indicadores demográficos - Demographic indicators

Conceptos - Concepts	Quinquenios - Five-year periods		
	2005/2010	2010/2015	2015/2020
Tasa bruta de natalidad - Gross birth rate	24.9	23.2	21.0
Tasa bruta de mortalidad - Gross death rate	4.8	4.6	4.7
Tasa de mortalidad infantil - Infant mortality rate	21.5	18.1	15.9
Tasa global de fecundidad - Fertility rate	2.8	2.5	2.4
Esperanza de vida al nacer (años) - Life expectancy at birth (years)	72.9	74.5	75.7

Fuente - Source : INIDE, estimaciones y proyecciones de población nacional, departamental y municipal, revisión 2007 - National, departmental and municipal population statistics forecasts, 2007 revision.

EDUCACIÓN - EDUCATION

Población de 10 años y más por nivel de instrucción y años de estudio aprobados - Population over 10 years old by educational levels and attainment

Conceptos - Concepts	Total	Hombres - Men	Mujeres - Women
Total	3,895,447	1,897,596	1,997,851
Ninguno - None	784,174	386,673	397,501
Escuela primaria - Elementary school			
1-3	644,440	335,517	308,923
4-6	1,050,827	515,337	535,490
Escuela secundaria - High school			
1-3	627,400	303,387	324,013
4-6	406,795	184,157	222,638
Institutos técnicos - Technical institutes			
Básico - Basic	10,269	4,243	6,026
Medio - Medium	49,917	17,554	32,363
Superior - Superior	22,574	8,266	14,308
Universidades - Universities			
1-3	111,139	50,533	60,606
4-6	172,106	83,332	88,774
Ignorado - Ignored	15,806	8,597	7,209

Fuente - Source : INIDE, Censo Nacional VIII de población y IV vivienda 2005, VIII - National Population and IV Housing Census, 2005.

FUERZA LABORAL - LABOR FORCE**Principales indicadores de empleo - Main employment indicators**

(porcentajes-percentages)

Conceptos - Concepts	2017	2018	2019
Nacional - National			
Tasa global de participación - Global participation rate	73.5	71.6	70.9
Tasa neta de ocupación - Net occupation rate	96.3	94.6	94.4
Tasa de desempleo abierto - Unemployment rate	3.7	5.4	5.6
Porcentaje de ocupados con subempleo - Underemployment as a percent of employed persons	42.9	45.6	47.5
Urbano - Urban			
Tasa global de participación - Global participation rate	72.1	69.7	69.2
Tasa neta de ocupación - Net occupation Rate	94.8	92.5	92.0
Tasa de desempleo abierto - Unemployment rate	5.2	7.5	8.0
Porcentaje de ocupados con subempleo - Underemployment as a percent of employed persons	44.2	45.9	48.5
Rural - Rural			
Tasa global de participación - Global participation rate	75.7	74.2	73.1
Tasa neta de ocupación - Net occupation rate	98.2	97.0	97.3
Tasa de desempleo abierto - Unemployment rate	1.8	3.0	2.7
Porcentaje de ocupados con subempleo - Underemployment as a percent of employed persons	40.7	44.8	46.0

Fuente - Source : INIDE.

Afiliados al INSS según actividad económica - Social security members by economic activity

(*personas - persons*)

Conceptos - Concepts	2017	2018	2019
Total	914,196	818,396	735,236
Agropecuario, silvicultura, caza y pesca - Agriculture and livestock	78,512	71,942	64,952
Minas y canteras - Mining and quarrying	5,436	4,876	4,498
Industria manufacturera - Manufacturing	165,981	168,158	157,255
Electricidad gas y agua - Electricity, gas and water	10,423	10,371	9,306
Construcción - Construction	34,842	26,692	20,622
Comercio ^{1/} - Commerce ^{1/}	186,229	138,825	110,360
Transporte y comunicaciones - Transport and communications	37,439	34,049	31,182
Establecimientos financieros ^{2/} - Financial activities ^{2/}	87,236	80,046	68,931
Servicios comunales, sociales y personales - Community, social and personal services	308,098	283,437	268,130

1/ : Incluye comercio al por mayor, por menor, restaurantes y hoteles - It includes wholesale and retail trade, restaurants and hotels.

2/ : Incluye intermediación financiera y actividades inmobiliarias, empresariales y de alquiler - It includes financial intermediation, real estate, renting and business.

Nota - note : Los datos corresponden al promedio del año - The data are the average of the year.

Fuente - Source : INSS.

Salarios promedios afiliados al INSS según actividad económica - Nominal average wage of social security members by economic activity
(*córdobas - cordobas*)

Conceptos - Concepts	2017	2018	2019
Salario promedio nominal - Nominal average wage	9,897.3	10,857.3	11,384.3
Agropecuaria - Agriculture and livestock	6,185.0	6,827.7	7,265.1
Minas y canteras - Mining and quarrying	20,502.8	23,497.1	27,002.2
Industria - Manufacturing	8,827.2	9,278.3	9,765.3
Electricidad, gas y agua - Electricity, gas and water	17,139.7	17,372.2	18,483.0
Construcción - Construction	9,554.0	10,758.6	11,262.5
Comercio - Commerce	9,014.7	10,288.8	11,070.5
Transporte y comunicaciones - Transport and communications	13,026.9	14,616.5	15,680.9
Establecimientos financieros - Financial activities	12,975.0	13,889.0	14,077.5
Servicios comunales, sociales y personales - Community, social and personal services	10,313.3	11,350.3	11,772.5

Fuente - Source : INSS

Salario mínimo efectivamente pagado según actividad económica^{1/} - Market minimum wage by economic activity^{1/}*(córdobas - cordobas)*

Actividad - Activity	2017	2018	2019
Agropecuario - Agriculture and livestock	3,774.8	4,029.9	4,230.4
Minas - Mining	6,810.3	7,303.8	7,736.8
Industria - Manufacturing	5,116.7	5,454.0	5,815.3
Electricidad, gas y agua - Electricity, gas and water	6,856.4	7,252.3	7,648.8
Construcción - Construction	8,170.7	8,670.6	9,315.0
Comercio - Commerce	6,822.5	7,221.3	7,763.0
Transporte y comunicaciones - Transport and communications	6,800.9	7,171.8	7,731.3
Establecimientos financieros - Financial activities	8,179.8	8,740.7	9,299.0
Servicios comunales, sociales y personales - Community, social and personal services	5,181.8	5,441.8	5,780.1
Gobierno Central - Central Government	4,552.2	4,995.8	5,208.0

1/ : Encuesta del MITRAB a empresas de más de 20 trabajadores y afiliados al INSS - Ministry of Labor (MITRAB) survey of companies with over 20 employees affiliated to the Social Security system.

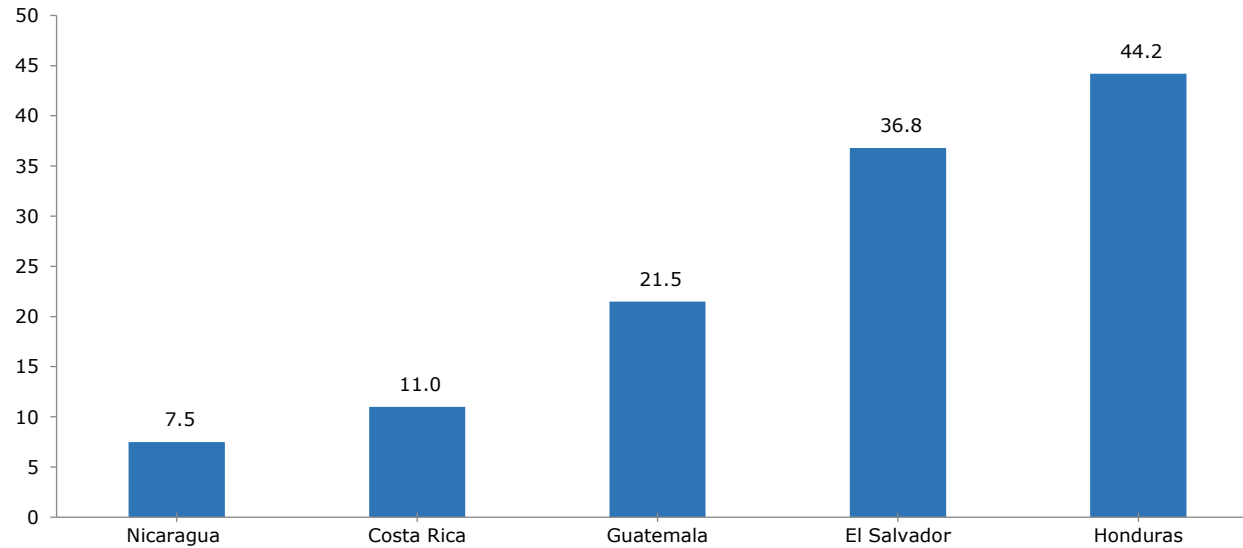
Nota - note

Fuente - Source : MITRAB.

NIVELES DE SEGURIDAD - SECURITY LEVELS

Tasa de homicidios en Centroamérica 2019 - 2019 Homicide rate in Central America

(porcentaje - porcentaje)



Nota - note Tasa de homicidios por cada 100,000 habitantes - Homicide rate for every 100,000 inhabitants

Fuente - Source Policía Nacional de Nicaragua y Comisión de jefes de policía de Centroamérica, México el Caribe y Colombia - National Police of Nicaragua and Commission of Chiefs of Police of Central America, Mexico, the Caribbean and Colombia.

CALIFICACIÓN SOBERANA - SOVEREIGN RATING

Calificaciones y perspectiva de Centroamérica y República Dominicana - Sovereign ratings and outlook of Central America and the Dominican Republic.

País -Country	Agencia - Agency		
	Moody's	S&P	Fitch
Guatemala - Guatemala	Ba1	BB -	BB
Costa Rica - Costa Rica	B1	B+	
República Dominicana - Dominican Republic	Ba3	BB-	BB-
Honduras - Honduras	B1	BB-	
Nicaragua - Nicaragua	B2	B-	B-
El Salvador - EL Salvador	B3	B-	B-

Nota - note : "Las calificaciones van desde 'AAA' hasta 'D'. El rango desde 'AAA' hasta 'BBB-' corresponde a grado de inversión (calidad crediticia de alta a media) y el rango desde 'BB+' hasta 'D' se considera grado especulativo (calidad crediticia baja) - The ratings range from 'AAA' to 'D'. The range from 'AAA' to 'BBB-' corresponds to investment grade (high to medium credit quality) and range from 'BB+' to 'D' is considered speculative grade (low credit quality)."

Fuente - Source : Fitch, Moody's, S&P.

Calificación crediticia soberana de Nicaragua - Nicaraguas sovereign credit rating

Fecha	Moody's		S&P		Fitch	
	Calificación - Rating	Perspectiva - Outlook	Calificación - Rating	Perspectiva - Outlook	Calificación - Rating	Perspectiva - Outlook
15/ene/2016	B2	Estable - Stable				
11/feb/2016			B+	Estable - Stable		
14/jul/2016	B2	Estable - Stable				
24/ago/2016					B+	Estable - Stable
08/nov/2016	B2	Estable - Stable				
25/ene/2017	B2	Estable - Stable				
03/feb/2017			B+	Estable - Stable		
24/may/2017	B2	Estable - Stable				
21/jul/2017	B2	Positiva - Positive				
23/ago/2017					B+	Estable - Stable
27/sep/2017	B2	Positiva - Positive				
16/feb/2018			B+	Estable - Stable		
22/feb/2018	B2	Positiva - Positive				
08/jun/2018			B+	Negativa - Negative		
13/jun/2018	B2	Estable - Stable				
22/jun/2018					B	Negativa - Negativ
23/jul/2018			B	Negativa - Negative		
09/nov/2018			B-	Negativa - Negative		
27/nov/2018					B-	Negativa - Negativ
25/ene/2019	B2	Negativa - Negative				
02/ago/2019	B2	Negativa - Negative				
08/nov/2019			B-	Estable - Stable		
19/dic/2019					B-	Estable - Stable

Fuente - Source : Fitch, Moody's, S&P.

ABREVIATURAS - ABBREVIATIONS

BCN	Banco Central de Nicaragua - Central Bank of Nicaragua
CEPAL	Comisión Económica para América Latina y el Caribe - Economic Commission for Latin America and the Caribbean
INPESCA	Instituto Nicaragüense de la Pesca y Acuicultura - Nicaraguan Institute of Fisheries and Aquaculture
DGA	Dirección General de Servicios Aduaneros - General Directorate of Customs Services
ENACAL	Empresa Nicaragüense de Acueductos y Alcantarillados - Nicaraguan Water and Sewerage Company
ENEL	Empresa Nicaragüense de Electricidad - National Electricity Utility
ENITEL	Empresa Nicaragüense de Telecomunicaciones - Nicaraguan Telephone Company EUA Estados Unidos de América - USA
INE	Instituto Nicaragüense de Energía - Nicaraguan Energy Institute
INETER	Instituto Nicaragüense de Estudios Territoriales - Territorial Studies Institute
INIDE	Instituto Nacional de Información de Desarrollo - National Institute of Information for Development
INSS	Instituto Nicaragüense de Seguridad Social - Social Security Nicaraguan Institute
INTUR	Instituto Nicaragüense de Turismo - Tourism Institute
MAG	Ministerio de Agricultura - Ministry of Agriculture
MHCP	Ministerio de Hacienda y Crédito Público - Ministry of Finance and Public Credit
MEM	Ministerio de Energía y Minas - Ministry of Energy and Mines
MIFIC	Ministerio de Economía, Industria y Comercio - Ministry of Economy, Trade and Industry
MITRAB	Ministerio del Trabajo - Ministry of Labor
MTI	Ministerio de Transporte e Infraestructura - Ministry of Transport and Infrastructure
MWH	Megawatts Hora -Megawatts Hours
SECMCA	Secretaría Ejecutiva del Consejo Monetario Centroamericano - Executive Secretariat of the Central American Monetary Council
SIBOIF	Superintendencia de Bancos y Otras Instituciones Financieras - Superintendence of Banks and Other Financial Institutions
TELCOR	Telecomunicaciones y Correos de Nicaragua - Telecommunications and Mail Services Regulatory Agency

www.bcn.gob.ni