

Nicaragua en cifras

Nicaragua in figures

2017



Banco Central de Nicaragua

Emitiendo confianza y estabilidad

REFERENCIA - REFERENCE

Datos demográficos, disponibles en <http://www.inide.gob.ni> -

Population data, available online at <http://www.inide.gob.ni>

Indicadores económicos, disponibles en <http://www.bcn.gob.ni> -

Economic indicators, available online at <http://www.bcn.gob.ni>

© Banco Central de Nicaragua

Kilómetro 7, Carretera Sur, 100 mts. al Este,

Pista Juan Pablo II

Managua, Nicaragua

Apartado Postal 2252, 2253

Teléfono: 2255 7171

Internet <http://www.bcn.gob.ni>

info@bcn.gob.ni

Fax: 2265 1246

ISSN 2410-8405 (edición electrónica)

Publicación y distribución: Banco Central de Nicaragua

Diseño y diagramación: Jenny Rivera N.

CONTENIDO - CONTENT

INDICADORES GENERALES - TOP-LINE INDICATORS	1
Datos geográficos - Geographic data.....	1
Indicadores económicos - Economic indicators	2
Indicadores sociales - Social indicators.....	3
CONTEXTO REGIONAL - REGIONAL CONTEXT	4
Indicadores económicos seleccionados - Selected economic indicators	4
Indicadores sociales seleccionados - Selected social indicators	6
SECTOR REAL - REAL SECTOR	8
Producto interno bruto por actividad económica - Gross domestic product by activity.....	8
Producto interno bruto por el gasto - Gross domestic product by expenditure.....	9
Ingreso nacional - National income.....	10
Valor agregado de agricultura, pecuario, silvicultura, pesca y minería - Value added of agricultural, silviculture, fishing and mining	11
Producción pecuaria - Livestock production	12
Valor agregado del sector manufactura, según industrias seleccionadas - Value added of Manufacturing sector output for selected industries	13
Valor agregado de la industria de servicios y comercial - Value added of service and commercial industry.....	14
PRECIOS - PRICES	15
Índice de precios al consumidor (2006=100) - Consumer price index (2006=100).....	15
Índice de precios sectoriales - Sector-specific price index.....	16

SECTOR EXTERNO - EXTERNAL SECTOR	17
Balanza de pagos - Balance of payments	17
Comercio exterior de bienes - Trade balance	18
Exportaciones de mercancías (FOB) por productos - Merchandise exports by products (FOB).....	19
Exportaciones de mercancías por países de destino, 2017 - Merchandise exports by destination countries, 2017	20
Importaciones de mercancías por uso económico - Merchandise imports by economic use.....	21
Inversión extranjera directa en Nicaragua por sector de destino - Foreign direct investment in Nicaragua by destination sector.....	22
FINANZAS - FINANCE.....	23
Activos y pasivos de instituciones financieras reguladas - Assets and liabilities of regulated financial institutions	23
Cartera de crédito de la Banca al sector privado - Bank credit to private sector	24
Tasas de interés doméstica - Domestic interest rates.....	25
Transacciones bursátiles por emisor - Stock exchange transactions by issuer.....	26
Tipo de cambio promedio respecto al dólar de EUA - Average exchange rate with respect to the US dollar.....	27
Ingresos corrientes del Gobierno Central - Central Government current revenue	28
Estructura funcional del gasto del Gobierno Central - Central Government expenditures by destination	29
TURISMO - TOURISM	30
Llegada de visitantes y hoteles - Visitor arrivals and hotels	30
Principales mercados turísticos - Main tourist markets.....	31
Ingresos por turismo - Tourism income.....	32

Composición del valor agregado turístico por actividad económica, 2017 - Composition of tourism value added by economic activity, 2017	33
Estructura de consumo por tipo de turismo, 2017 - Structure of tourism consumption by type, 2017	34
CONSTRUCCIÓN Y BIENES RAÍCES - CONSTRUCTION AND REAL ESTATE	35
Área construida por destino económico - Built area by economic sector	35
Valor del área construida por destino económico - Building value by type of construction	35
Inversión pública por sectores - Public investment by sector	36
SERVICIOS PÚBLICOS - UTILITIES	37
Consumo facturado de agua y electricidad - Utilities (water and electricity billed consumption)	37
Generación bruta de energía eléctrica - Gross electricity generation	38
TRANSPORTE Y COMUNICACIONES - TRANSPORT AND COMMUNICATIONS.....	39
Carga transportada - Cargo transportation	39
Transporte de pasajeros - Passenger transport.....	40
Telefonía y correos - Telephony and postal services	40
POBLACIÓN - POPULATION	41
Población de Nicaragua por grupo de edades, 2017 - Population of Nicaragua by age group, 2017	41
Población perteneciente a pueblos indígenas o comunidades étnicas - Population belonging to ethnic communities	42
Población de 12 años y más, por estado conyugal - Population over 12 years old by marital status	43

EDUCACIÓN - EDUCATION	44
Población de 10 años y más por nivel de instrucción y años de estudio aprobados - Population over 10 years old by educational levels and attainment.....	44
FUERZA LABORAL - LABOR FORCE	45
Principales indicadores de empleo - Main employment indicators	45
Afiliados al INSS según actividad económica - Social security members by economic activity	46
Salarios promedios afiliados al INSS según actividad económica - Nominal average wage of social security members by economic activity.....	47
Salario mínimo efectivamente pagado según actividad económica - Market minimum wage by economic activity	48
NIVELES DE SEGURIDAD - SECURITY LEVELS	49
Tasa de homicidios en Centro América y Panamá 2017 - 2017 Homicide rate in Central America and Panama.....	49
CALIFICACIÓN SOBERANA - SOVEREIGN RATING	50
Calificaciones y perspectiva de Centroamérica y República Dominicana - Ratings and outlook	50
of Central America and the Dominican Republic.....	50
Historial de calificación soberana de Nicaragua - History sovereign rating Nicaragua	51
EMPRESAS - ENTERPRISES	52
Empresas por actividades - Enterprises by industry	52
ABREVIATURAS - ABBREVIATIONS	53

INDICADORES GENERALES - TOP-LINE INDICATORS

Datos geográficos - Geographic data

Nombre oficial - Official name	República de Nicaragua - Republic of Nicaragua
Capital - Capital	Managua
Idioma oficial - Official idioma	Español - Spanish
Población - Population	6.3 millones - millions
División política administrativa - Political administrative division	15 departamentos y 2 regiones autónomas - 15 departments and 2 autonomous regions
Moneda - Currency	Córdoba
Superficie total (Km ²) - Total land area (sq km)	130,373.5
Superficie tierra firme ^{1/} - Mainland ^{1/}	120,339.5
Superficie territorio insular - Insular territory	517.4
Extensión de lagos y lagunas ^{1/} - Lakes and lagoons ^{1/}	10,407.3
Extensión del lago Cocibolca - Cocibolca lake	8,138.1
Extensión del lago Xolotlán - Xolotlan lake	1,052.9
Cuencas hidrográficas - Hydrographic basins	21
Lagunas - Lagoons	26
Cumbres montañosas (más de 1,000 mts) - Mountains (higher than 1,000 mts)	61
Volcanes - Volcanoes	28
Activos - Active	7
Inactivos - Not active	21
Temperatura máxima absoluta °C (anual) - Maximum temperature (°C)	27.6 - 42.0
Temperatura mínima absoluta °C (anual) - Minimum temperature (°C)	5.5 - 22.0
Humedad relativa del aire (anual) - Relative humidity (annual)	63% - 88%

1/ : Incluyendo islas - Islands included.

Fuente - Source : INETER.

Indicadores económicos - Economic indicators

Indicadores - Indicators	2015	2016	2017
Producto Interno Bruto (US\$ millones) - Gross domestic product , GDP (US\$ millions)	12,611.1	13,184.3	13,814.2
Producto Interno Bruto per cápita (US\$) - Per capita GDP (US\$)	2,013.7	2,083.5	2,160.6
Crecimiento real de la economía (%) - Real GDP growth (%)	4.8	4.7	4.9
Inflación (%) - Inflation (%)	3.1	3.1	5.7
Producción del sector industrial (US\$ millones) - Manufacturing sector output (US\$ millions)	6,243.2	6,187.7	6,565.3
Producción del sector agrícola (US\$ millones) ^{1/} - Agricultural sector output (US\$ millions) ^{1/}	3,618.4	3,631.1	3,860.8
Exportaciones de bienes (US\$ millones) - Exports of goods (US\$ millions)	3,859.4	3,771.6	4,142.5
Importaciones de bienes (US\$ millones) - Imports of good (US\$ millions)	6,404.7	6,383.7	6,612.7
Oferta monetaria (M1A) (US\$ millones) - Money supply (M1A) (US\$ millions)	2,025.8	2,214.1	2,292.9
Reservas Internacionales Brutas (US\$ millones) - Gross international reserves (US\$ millions)	2,492.3	2,447.8	2,757.8
Deuda pública interna (US\$ millones) ^{2/} - Domestic public debt (US\$ millions) ^{2/}	949.1	888.4	940.6
Deuda externa pública (US\$ millones) - External public debt (US\$ millions)	4,804.4	5,042.1	5,546.1

1/ : Incluye ganadería, silvicultura, pesca y minería - Livestock, forestry, fishing and mining included.

2/ : Incluye deuda del Gobierno y Banco Central de Nicaragua con el sector privado - Included Government and Central Bank debt with private sector.

Fuente - Source: BCN.

Indicadores sociales - Social indicators

Indicadores - Indicators	2015	2016	2017
Población total (miles) ^{1/} - Total population (thousands) ^{1/}	6,262.7	6,327.9	6,393.8
Gasto gubernamental en educación (% PIB) ^{2/} - Government spending on education (% GDP) ^{2/}	2.9	3.1	3.1
Gasto gubernamental en salud (% PIB) ^{3/} - Government spending on health (% GDP) ^{3/}	3.2	3.3	3.4
Gasto gubernamental en salud (US\$ por habitante) - Government spending on health (US\$ per person)	63.4	69.1	73.3

1/ : INIDE, Estimaciones y proyecciones de población nacional, departamental y municipal, revisión 2012 - INIDE, national, departmental and municipal population statistics forecasts, 2012 revision.

2/ : Incluye solamente el Ministerio de Educación - It include only the Ministry of Education.

3/ : Incluye solamente el Ministerio de Salud - It include only the Ministry of Health.

Fuente - Source : INIDE y MHCP.

CONTEXTO REGIONAL - REGIONAL CONTEXT

Indicadores económicos seleccionados - Selected economic indicators

Indicadores económicos - Economic indicators

Crecimiento real del PIB (%) - Real GDP growth (%)

PIB nominal per cápita (US\$) - Per capita GDP (US\$)

Inflación (%) - Inflation rate (%)

Cuenta corriente a PIB (%) - Current account (as % GDP)

Remesas (millones US\$) - Remittances (millions of US\$)

RIN a importaciones (en meses de importación) - Net international reserves/imports (number of times)

Deuda pública externa a PIB - External public debt (as % GDP)

Saldo operacional del Gobierno Central a PIB (incluye donaciones) -
Operational balance of Central Government including grants (as % GDP)

Fuente - Source : [SECMCA](#), [CEPAL](#) y [Bancos Centrales de la región](#) -
Central Banks of the regions, [SECMCA](#).

Nicaragua	Costa Rica	El Salvador	Guatemala	Honduras	República Dominicana
4.9	4.3	2.4	3.1	3.6	6.6
2,160.6	11,150.0	4,109.6	4,153.0	2,465.0	7,112.0
5.7	(0.8)	(0.9)	4.2	3.3	1.7
(5.0)	(3.3)	(2.0)	0.0	(3.8)	(1.4)
1,390.8	514.8	4,576.0	7,160.0	3,949.0	5,261.5
4.9	6.1	3.6	6.5	4.7	3.9
40.1	19.0	34.6	24.6	28.4	25.1
(0.6)	(5.3)	(0.8)	(1.1)	(2.5)	(2.9)

Indicadores sociales seleccionados - Selected social indicators

(quinquenio 2015 - 2020 - quinquennium 2015 - 2020)

Indicadores - Indicators

Población (miles de personas)^{1/} - Population (thousands)^{1/}

Tasa de crecimiento de la población (tasa anual media por cada cien habitantes) - Demographic annual growth rate (average annual rate per hundred inhabitants)

Porcentaje de la población urbana (porcentaje de la población total) - Percentage of urban population (as % total population)

Tasa de natalidad (tasa bruta por cada mil habitantes) - Birth rate (Gross birth rate per thousand inhabitants)

Tasa de fecundidad (número de hijos por mujer) - Fertility rate (Number of children per woman)

Esperanza de vida al nacer (años, promedio) - Life expectancy at birth (years, average)

Tasa de mortalidad (tasa bruta por cada mil habitantes) - Mortality rate (Gross mortality rate per thousand inhabitants)

1/ : Para Nicaragua, el dato de población fue proporcionado por INIDE - For Nicaragua, the population data was provided by INIDE.

Fuente - Source : INIDE y CEPAL.

Nicaragua	Costa Rica	El Salvador	Guatemala	Honduras	República Dominicana
6,393.8	4,951.9	6,851.6	16,536.0	8,861.6	10,771.7
1.0	1.0	0.4	1.9	1.4	1.1
57.6	76.6	69.0	56.0	53.6	78.8
21.0	15.2	18.0	26.8	21.7	21.4
2.3	1.9	2.0	3.1	2.5	2.5
75.8	80.1	74.2	73.9	73.8	74.2
4.7	4.8	6.4	4.8	5.0	6.0

SECTOR REAL - REAL SECTOR

Producto interno bruto por actividad económica - Gross domestic product by activity

(distribución porcentual - percentage distribution)

Conceptos - Concepts	Crecimiento PIB real - Real GDP growth			Participación PIB nominal - Nominal GDP participación		
	2015 ^{p/}	2016 ^{p/}	2017 ^{e/}	2015 ^{p/}	2016 ^{p/}	2017 ^{e/}
Total	4.8	4.7	4.9	100.0	100.0	100.0
Impuestos netos a productos - Net taxes on products	8.1	5.6	4.8	9.8	9.9	9.9
Agricultura - Agriculture	2.2	6.7	10.0	8.3	7.7	8.0
Pecuario - Livestock	(2.8)	3.0	12.7	6.0	5.5	5.5
Silvicultura y extracción de madera - Forestry	4.9	(9.2)	1.4	1.0	0.9	0.9
Pesca y acuicultura - Fishing	(2.7)	8.0	10.0	0.7	0.8	1.0
Explotación de minas y canteras - Mining and quarrying	(5.4)	8.1	(9.9)	2.3	2.7	2.3
Industrias manufactureras - Manufacturing	1.1	2.8	5.2	14.2	13.8	13.7
Construcción - Construction	23.6	1.0	3.1	5.5	5.2	5.0
Electricidad - Electricity	3.9	4.1	2.7	2.3	2.4	2.4
Agua - Water supply	1.5	3.3	1.9	0.2	0.2	0.2
Comercio - Trade	7.0	5.8	4.1	11.0	11.0	10.9
Hoteles y restaurantes - Hotels and restaurants	5.5	5.8	7.0	3.3	3.6	3.7
Transporte y comunicaciones - Transport and communications	5.3	3.8	2.0	5.2	5.4	5.3
Intermediación financiera y servicios conexos - Financial intermediation	10.2	11.3	6.7	4.6	4.9	5.0
Propiedad de vivienda - Housing	2.8	2.7	2.7	5.8	5.7	5.6
Administración pública y defensa - Public administration and defense	3.8	7.4	5.7	4.5	4.8	4.9
Enseñanza - Education	3.7	3.8	3.7	4.6	4.8	5.0
Salud - Health	4.1	2.9	3.2	2.5	2.5	2.6
Otros servicios - Other services	5.8	4.6	4.1	8.2	8.2	8.0

p/ : Preliminar - Preliminary.

e/ : Estimado - Estimated.

Fuente - Source : BCN.

Producto interno bruto por el gasto - Gross domestic product by expenditure

(distribución porcentual - percentage distribution)

Conceptos - Concepts	2015 ^{p/}	2016 ^{p/}	2017 ^{e/}
Total	100.0	100.0	100.0
Consumo del Gobierno - Government consumption	14.3	15.1	15.3
Del cual - Of which			
Gasto de consumo individual - individual consumption expenditure	6.7	7.0	7.2
Gasto de consumo colectivo - Collective consumption expenditure	7.6	8.0	8.1
Consumo individual de hogares e ISFLSH - individual consumption of households and NPISHs	71.4	71.1	69.9
Formación bruta de capital fijo - Gross fixed capital formation	31.1	29.3	28.1
Cambios en los inventarios - Changes in inventory	1.4	0.9	4.0
Exportaciones netas de bienes y servicios - Net export of goods and services	(18.4)	(16.9)	(14.2)

p/ : Preliminar - Preliminary.

e/ : Estimado - Estimated.

Nota - note : El consumo se desagrega, en consumo del gobierno individual y colectivo y consumo individual de hogares e ISFLSH - Consumption is divided, into Government consumption individual and collective and individual consumption of households and NPISHs.

Fuente - Source : BCN.

Ingreso nacional - National income

Conceptos - Concepts	2015 ^{p/}	2016 ^{p/}	2017 ^{e/}
Ingreso nacional bruto (millones de dólares) - Gross national income (millions of dollars)	12,265.6	12,827.4	13,424.2
Ingreso nacional bruto per cápita (dólares) - Gross national income per capita (dollars)	1,958.5	2,027.1	2,099.6
Producto Interno Bruto (millones de dólares) - Gross Domestic Product (millions of dollars)	12,611.1	13,184.3	13,814.2

p/ : Preliminar - Preliminary.

e/ : Estimado - Estimated.

Fuente - Source: BCN.

Valor agregado de agricultura, pecuario, silvicultura, pesca y minería - Value added of agricultural, silviculture, fishing and mining

(millones de dólares - millions of dollars)

Conceptos - Concepts	2015 p/	2016p/	2017e/
Total industrias - All industries	2,304.7	2,328.2	2,445.8
Actividades agrícolas - Agricultural activities	1,040.7	1,016.9	1,102.4
Café oro - Green coffe	314.3	291.9	371.3
Caña de azúcar - Sugar cane	69.4	70.8	84.7
Granos básicos - Basic grains	244.2	231.0	197.2
Otros productos agrícolas - Others agricultural products	412.8	423.3	449.2
Actividades pecuarias - Livestock activities	752.7	728.0	763.2
Actividades silvícolas - Forestry activities	126.8	120.6	124.6
Actividades pesqueras y acuícolas - Fisheries and aquaculture activities	89.4	104.0	142.7
Actividades de minería - Mining activities	295.1	358.7	313.0

p/ : Preliminar - Preliminary.

e/ : Estimado - Estimated.

Fuente - Source : BCN.

Producción pecuaria - Livestock production

(miles - thousands)

Conceptos - Concepts	2015p/	2016p/	2017p/
Ganado vacuno - Cattle			
Matanza industrial - Industrial slaughter			
Reses (cabezas) - Cattle (heads)	560.1	573.5	689.7
Peso promedio (Kgs. por cabeza) - Average weight (Kgs per head)	349.7	400.9	n.d
Matanza municipal - Municipal slaughter			
Reses (cabezas) - Cattle (heads)	117.6	121.9	130.3
Peso promedio (Kgs. por cabeza) - Average weight (Kgs per head)	324.0	324.0	n.d
Matanza total - Total slaughter			
Reses (cabezas) - Cattle (heads)	677.6	695.3	819.9
Peso promedio (Kgs. por cabeza) - Average weight (Kgs per head)	345.0	387.2	n.d
Avicultura - Poultry farming			
Aves (unidades) - Poultry (units)	64,524.9	66,219.8	69,283.3
Huevos (docenas) ^{1/} - Eggs (dozen) ^{1/}	49,502.2	45,797.0	49,321.4

1/ : A partir de 2016, la serie de producción de huevos no es comparable con los años anteriores, en 2016 la producción de huevo comercial se mide con información de las granjas industriales y semi tecnificadas - From 2016, the egg production series is not compatible with previous years, in 2016 commercial eggs production is measured with information from industrial and semi-technical farms.

p/ : Preliminar - Preliminary.

Fuente - Source: MAG.

Valor agregado del sector manufactura, según industrias seleccionadas - Value added of Manufacturing sector output for selected industries

(millones de dólares - millions of dollars)

Industrias - Industries	2015p/	2016p/	2017e/
Total	1,790.6	1,814.3	1,895.3
Carnes y pescados - Meat and fish	255.9	221.3	222.9
Azúcar - Sugar	95.1	110.7	126.8
Lácteos - Dairy products	78.7	79.6	91.2
Otros alimentos de origen industrial - Other food of industrial source	189.1	197.1	203.8
Bebidas - Beverages	177.5	180.3	199.8
Tabaco - Tobacco	53.9	73.1	109.4
Hilados, tejidos, ropa, cuero y calzado - Yarns, weavies, clothes, leather and footwear	496.3	464.0	491.2
Productos de madera - Wood production	44.9	40.8	46.9
Elaboración de muebles y otros productos transportables - Furniture and other portable products	20.7	20.5	21.4
Productos de papel e impresos - Printed and paper products	33.7	53.2	48.8
Productos de petróleo refinado - Refined oil products	14.6	13.6	18.8
Productos químicos de caucho y plásticos - Plastic and rubber chemical products	44.6	45.7	44.6
Vidrio y otros productos no metálicos - Glass and non metallic products	92.2	94.7	83.7
Metales y productos metálicos elaborados - Metals and elaborated metallic products	24.7	24.2	25.1
Maquinaria y equipo de transporte - Machinery and transport equipment	168.9	195.4	160.9

p/ : Preliminar - Preliminary.

e/ : Estimado - Estimated.

Fuente - Source: BCN.

Valor agregado de la industria de servicios y comercial - Value added of service and commercial industry

(millones de dólares - millions of dollars)

Industrias - Industries	2015p/	2016p/	2017e/
Total servicios - Services	3,583.8	3,809.7	3,975.0
Transporte y comunicaciones - Transport and communication	657.9	706.0	737.9
Intermediarios financieros - Financial intermediation	581.1	643.0	688.8
Propiedad de vivienda - Housing	735.8	754.1	774.9
Servicios personales y empresariales - Personal and enterprise services	1,294.8	1,364.6	1,414.9
Energía y agua potable - Electricity and water distribution	314.2	342.0	358.5
Total Comercio - Commerce	1,803.0	1,919.4	2,017.0
Comercio - Commerce	1,382.0	1,444.2	1,502.6
Hoteles y restaurantes - Hotels and restaurants	421.0	475.1	514.3

p/ : Preliminar - Preliminary.

e/ : Estimado - Estimated.

Fuente - Source : BCN.

PRECIOS - PRICES

Índice de precios al consumidor (2006=100) - Consumer price index (2006=100)

(variación porcentual anual - annual percentage change)

Divisiones - Major groups	2015	2016	2017
Índice general - All groups	3.1	3.1	5.9
Alimentos y bebidas no alcohólicas - Food and beverages	0.4	(0.7)	5.7
Bebidas alcohólicas, tabaco y estupefaciente - Alcoholic beverages, tobacco and narcotics	10.4	7.9	6.0
Prendas de vestir y calzado - Clothing and footwear	3.0	3.8	2.8
Alojamiento, agua, electricidad, gas y otros combustibles - Housing, water, electricity, gas and other fuels	2.3	3.7	10.6
Muebles, artículos para el hogar y la conservación ordinaria del hogar - Furniture, house equipment and maintenance	3.3	5.2	5.1
Salud - Health	5.5	6.4	6.9
Transporte - Transportation	(0.3)	5.4	6.4
Comunicaciones - Communications	3.3	2.2	6.5
Recreación y cultura - Culture and recreation	9.0	7.5	3.8
Educación - Education	8.8	8.0	9.0
Restaurante y hoteles - Restaurants and hotels	8.0	6.1	3.5
Bienes y servicios diversos - Miscellaneous goods and services	4.2	4.0	6.0

Fuente - Source : BCN.

Índice de precios sectoriales - Sector-specific price index

(variación porcentual anual - annual percentage change)

Conceptos - Concepts	2015	2016	2017
Índice de precios al productor (IPP) (2006 =100) - Producer price index (IPP), (2006 =100)	2.8	1.3	8.5
De valor unitario de exportaciones (2006=100) - export prices (2006=100)	(2.9)	(7.2)	0.8
De valor unitario de importaciones (2006=100) - import prices (2006=100)	(17.6)	(6.3)	3.1
Todos los materiales de construcción (base = 2006) - All construction materials (base = 2006)	3.6	1.3	1.7
Maderas y techos - Woods and roofs	4.0	5.3	(1.6)
Cemento y derivados - Cement and related materials	5.4	3.1	4.2
Electricidad e iluminación - Electricity and lightning	3.4	(0.2)	7.2
Metales y derivados - Metals and related materials	0.6	(5.1)	0.0
Sanitarios y pisos - Restrooms and floors	7.3	4.5	1.1

Fuente - Source : BCN.

SECTOR EXTERNO - EXTERNAL SECTOR

Balanza de pagos^{1/} - Balance of payments^{1/}

(millones de dólares - millions of dollars)

Conceptos - Concepts	2015p/	2016p/	2017p/
A. Cuenta corriente - Current account	(1,144.9)	(989.3)	(694.0)
Bienes - Goods	(2,545.3)	(2,612.1)	(2,470.2)
Exportaciones de bienes ^{2/} - Exports of goods	3,859.4	3,771.6	4,142.5
Importaciones de bienes ^{2/} - Imports of goods	6,404.7	6,383.7	6,612.7
Servicios - Services	231.6	394.1	513.6
Créditos - Credits	1,253.4	1,394.1	1,557.3
Débitos - Debits	1,021.8	1,000.0	1,043.7
Ingreso Primario - Primary Income	(345.7)	(357.1)	(390.2)
Ingreso Secundario - Secondary Income	1,514.5	1,585.8	1,652.8
Del cual: remesas de trabajadores - Of which: workers' remittances	1,193.4	1,264.1	1,390.8
B. Cuenta de capital - Capital account	374.8	202.2	166.2
C. Cuenta Financiera - Financial account	(1,276.6)	(1,023.1)	(870.6)
Inversión extranjera directa neta - Net foreign direct investment	(904.9)	(835.1)	(816.2)
Inversión de cartera neta - Net portfolio investment	7.1	145.8	2.5
Derivados Financieros - Financial Derivatives	0.0	0.0	0.0
Otra inversión neta - Other Net investment	(575.9)	(277.1)	(356.9)
Activos de reserva - Reserve assets	197.1	(56.7)	300.0
D. Errores y omisiones netos - Net errors and omissions	(506.5)	(236.0)	(342.8)

1/ : Según el sexto manual de balanza de pagos y PII del FMI - According to IMF balance of payments and IIP manual, 6th. edition.

2/ : Incluye exportaciones e importaciones de la zona franca y otros bienes - Include exports and imports from free zone and others goods.

p/ : Preliminar - Preliminary.

Fuente - Source : BCN.

Comercio exterior de bienes - Trade balance

(millones de dólares - millions of dollars)

Conceptos - Concepts	2015p/	2016p/	2017p/
Balance comercial de bienes - Trade balance	(2,545.3)	(2,612.1)	(2,470.2)
Exportaciones de bienes - Exports of goods	3,859.4	3,771.6	4,142.5
Mercancías generales según la BP (FOB)1/ - General merchandise on a BOP basis (FOB)1/	3,541.5	3,414.6	3,815.2
Oro no monetario - Nonmonetary gold	317.9	357.0	327.3
Importaciones de bienes - Imports of goods	6,404.7	6,383.7	6,612.7
Mercancías generales según la BP (FOB)1/ - General merchandise on a BOP basis (FOB)1/	6,404.7	6,383.7	6,612.7
Oro no monetario - Nonmonetary gold	0.0	0.0	0.0

1/ : Incluye exportaciones e importaciones de la zona franca y otros bienes -
Include exports and imports from free zone and others goods.

p/ : Preliminar - Preliminary

Nota - Note : Según el sexto manual de balanza de pagos y PII del FMI - According to IMF
balance of payments and IIP manual, 6th. edition.

Fuente - Source : DGA, CETREX y MEM.

Exportaciones de mercancías (FOB) por productos - Merchandise exports by products (FOB)

(millones de dólares - millions of dollars)

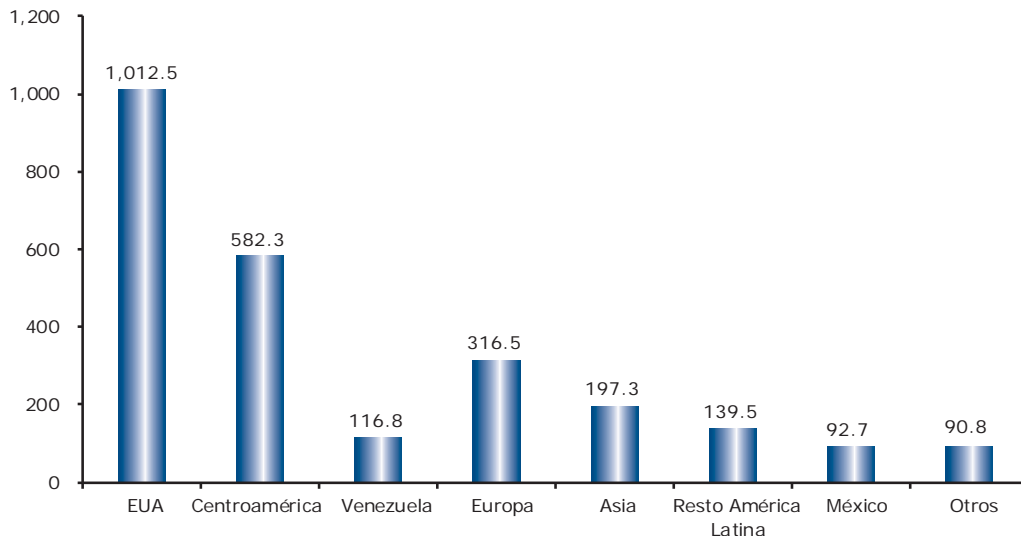
Productos - Products	2015p/	2016p/	2017p/
Total - Total products	2,421.7	2,226.4	2,548.3
Café - Coffee	392.3	402.3	510.0
Carne - Beef	454.3	420.4	507.8
Maní - Peanut	100.7	79.0	113.1
Ganado en pie - Livestock	36.5	27.9	20.8
Azúcar - Sugar	153.0	104.4	174.4
Oro - Gold	317.9	357.0	327.3
Langosta - Lobster	60.6	48.0	46.8
Lácteos - Dairy products	218.2	181.1	183.6
Camarón - Shrimp	53.6	40.7	46.8
Fríjol - Beans	75.3	63.4	74.0
Banano - Bananas	2.9	4.4	10.8
Ajonjolí - Sesame Seesd	15.1	7.1	4.7
Otros - Others	541.2	490.7	528.2

p/ : Preliminar - Preliminary.

Fuente - Source : DGA y CETREX.

Exportaciones de mercancías por países de destino, 2017 - Merchandise exports by destination countries, 2017

(millones de dólares - millions of dollars)



Fuente - Source : DGA y CETREX.

Importaciones de mercancías por uso económico - Merchandise imports by economic use

(millones de dólares - millions of dollars)

Conceptos - Concepts	2015p/	2016p/	2017p/
Importación total (FOB) - Imports (FOB)	5,435.7	5,453.9	5,661.4
Importación total (CIF) - Imports (CIF)	5,906.2	5,887.2	6,092.3
Bienes de consumo - Consumer goods	2,130.0	2,277.8	2,301.5
No duraderos - Non-durable	1,707.1	1,840.5	1,882.2
Duraderos - Durable	422.8	437.4	419.2
Petróleo, combustibles y lubricantes - Oil and oil derivatives	776.8	690.0	884.1
Petróleo crudo - Crude oil	300.8	195.1	293.5
Combustibles y lubricantes - Fuels and lubricants	473.6	480.7	567.3
Energía eléctrica - Electricity	2.4	14.1	23.3
Bienes intermedios - Intermediate goods	1,624.2	1,564.3	1,624.9
Para la agricultura - For Agriculture	348.0	324.9	350.9
Para la industria - For Industry	910.9	870.8	908.0
Materiales de construcción - Construction	365.3	368.6	366.0
Bienes de capital - Capital goods	1,366.2	1,339.4	1,270.0
Para la agricultura - For Agriculture	70.7	71.2	65.9
Para la industria - For Industry	772.9	725.7	698.8
Equipo de transporte - Transport equipment	522.6	542.5	505.4
Diversos - Other goods	9.0	15.8	11.9

p/ : Preliminar - Preliminary.

Fuente - Source : DGA y MEM.

Inversión extranjera directa en Nicaragua por sector de destino - Foreign direct investment in Nicaragua by destination sector

(millones de dólares - millions of dollars)

Sectores - Sectors	2015p/	2016p/	2017p/
Total - Total	949.9	898.9	896.6
Minería - Mining	30.6	0.4	90.1
Pesca - Fishing	1.2	(12.2)	16.6
Industrial - Manufacturing	280.2	377.7	449.8
Energético - Energy	124.1	87.4	26.1
Comercio y servicios - Commerce and services	149.1	124.9	45.9
Comunicaciones - Communications	227.7	179.4	177.4
Otros - Others	136.9	141.4	90.6

p/ : Preliminar - Preliminary.

Fuente - Source : MIFIC y BCN.

FINANZAS - FINANCE

Activos y pasivos de instituciones financieras reguladas - Assets and liabilities of regulated financial institutions

(millones de dólares - millions of dollars)

Instituciones - Institutions	2015		2016		2017	
	Activos Assets	Pasivos Liabilities	Activos Assets	Pasivos Liabilities	Activos Assets	Pasivos Liabilities
Bancos comerciales - Commercial banks	6,514.6	5,805.1	7,177.8	6,372.4	7,744.3	7,192.4
Otros intermediarios financieros - Other financial intermediaries	145.9	120.8	248.9	202.2	325.4	272.1
Puestos de bolsa - Brokerage firms	5.7	1.6	6.3	1.7	7.6	2.0

Fuente - Source : SIBOIF y BCN.

Cartera de crédito de la Banca al sector privado - Bank credit to private sector

(millones de dólares - millions of dollars)

Conceptos - Concepts	2015	2016	2017
Cartera total - Total portfolio	4,375.7	4,934.7	5,350.3
Tarjeta de crédito - Credit cards	312.7	349.0	395.4
Agrícola - Agriculture	418.9	459.9	499.6
Comercial 1/ - Commercial 1/	1,547.4	1,802.6	1,899.3
Ganadero - Livestock	97.6	112.2	113.6
Hipotecario - Housing mortgage	578.8	646.7	714.7
Industrial - Industrial	596.0	566.9	663.0
Personal 2/ - Personal 2/	824.3	997.5	1,064.8

- 1/ : A partir de 2014, incluyen préstamos por intrafinanciamiento de tarjetas de créditos cooperativas y de microcrédito - From 2014, they include loans for intrafinance of corporate credit cards and microcredit
- 2/ : A partir de 2014, incluye préstamos por intrafinanciamiento de tarjetas de créditos personales - From 2014, includes loans for intrafinance of personal credit cards.

Fuente - Source : SIBOIF y BCN.

Tasas de interés doméstica^{1/} - Domestic interest rates^{1/}

(porcentaje - percentage)

Tasas de interés - Interest rate	2015	2016	2017
Tasas pasivas - Deposit interest rate			
Moneda nacional a 3 meses - 3-month domestic currency	2.2	1.8	3.6
Dólares de EUA a 3 meses - 3-month US dollars	2.7	2.5	3.5
Moneda nacional a + de 1 año - 1-year and over domestic currency	4.7	5.1	4.9
Dólares de EUA a + de 1 año - 1-year and over US dollars	5.1	5.1	5.4
Tasas activas - Lending interest rates			
Moneda nacional corto plazo - Short term domestic currency	11.6	11.2	11.8
Dólares de EUA a corto plazo - Short term US dollars	10.4	7.6	8.5
Moneda nacional largo plazo - Long term domestic currency	18.2	14.8	9.7
Dólares de EUA largo plazo - Long term US dollars	10.0	9.1	9.7

1/ : Promedio ponderado del último mes de cada año - Weighted average of the last month of each year.

Fuente - Source : SIBOIF y BCN.

Transacciones bursátiles por emisor^{1/} - Stock exchange transactions by issuer^{1/}

(flujo en millones de córdobas y dólares - flows in millions of cordoba and dollars)

Conceptos - Concepts	2015		2016		2017	
	M/N	M/E	M/N	M/E	M/N	M/E
Emisión privada - Private issues	0.0	8.1	0.1	7.9	1.5	5.0
Primario - Primary	0.0	7.7	0.1	7.5	0.0	4.6
Secundario - secondary	0.0	0.4	0.0	0.2	1.5	0.1
Reportos - Repo market	0.0	0.0	0.0	0.2	0.0	0.1
Opcional - Options	0.0	0.0	0.0	0.1	0.0	0.1
Internacional - International	0.0	0.0	0.0	0.0	0.0	0.0
Emisión pública - Public issues	3,517.5	15.0	2,782.7	15.6	543.0	12.4
Primario - Primary	697.1	0.0	597.5	0.0	4.6	0.0
Secundario - secondary	80.2	0.0	315.9	0.0	216.1	0.0
Reportos - Repo market	0.0	0.0	0.0	0.0	0.0	0.0
Opcional - Options	2,740.2	15.0	1,869.2	15.6	322.2	12.4

1/ : Datos de diciembre de cada año - Amounts traded in december of each year.

M/N : Moneda nacional - Domestic currency

M/E : Moneda extranjera - Foreign currency

Fuente - Source : Bolsa de Valores de Nicaragua (BOLSANIC) - Nicaragua Stock Exchange.

Tipo de cambio promedio respecto al dólar de EUA - Average exchange rate with respect to the US dollar

Monedas - Currency	2015	2016	2017
Córdoba de Nicaragua - Nicaraguan Cordoba	27.3	28.6	31.6
Colón de Costa Rica - Costa Rican Colon	531.9	543.5	566.7
Colón de El Salvador - Salvadorean Colon	8.75	8.75	8.8
Quetzal de Guatemala - Guatemalan Quetzal	7.6	7.6	7.3
Lempira de Honduras - Honduran Lempira	21.7	22.8	23.8
Peso de República Dominicana - Dominican Republic Peso	45.1	46.0	47.6

Fuente - Source : SECMA y BCN.

Ingresos corrientes del Gobierno Central - Central Government current revenue

(millones de dólares - millions of dollars)

Conceptos - Concepts	2015	2016	2017
Total ingresos corrientes -Total current revenues	2,133.9	2,309.5	2,457.4
Ingresos tributarios - Tax revenues	1,988.7	2,147.9	2,284.8
Impuestos directos - Direct taxes	781.9	870.4	950.3
Sobre el ingreso y las ganancias - Income and earnings	763.1	849.3	927.3
Otros - Others	18.8	21.1	23.0
Sobre bienes y servicios - Goods and services	628.2	674.0	728.8
Al valor agregado interno - Domestic value-add tax	266.3	288.3	334.4
Selectivos al consumo - selective consumption taxes	358.5	382.6	391.5
De estampillas - Stamps	3.3	3.1	2.9
Sobre el comercio y transacciones internacionales - International trade and transactions taxes	578.6	603.5	605.8
Derechos arancelarios de importación (DAI) - Import duties	79.1	87.7	87.3
Impuesto al valor de las importaciones - Value added tax on imports	493.6	509.1	515.9
Derechos - Duties	2.9	2.5	1.6
Otros - Others	3.1	4.3	1.0
Ingresos no tributarios - Non tax revenue	145.2	161.6	172.6

Fuente - Source : MHCP.

Estructura funcional del gasto del Gobierno Central - Central Government expenditures by destination

(millones de dólares - millions of dollars)

Conceptos - Concepts	2015	2016	2017
Total gastos -Total expenses	2,334.9	2,542.6	2,677.9
Gasto social - Social expenditures	1,346.2	1,405.1	1,476.0
Educación - Education	522.0	583.7	604.3
Salud - Health	429.8	445.5	471.8
Servicio social y asistencia social - Assistance and social services	76.5	73.2	67.9
Vivienda y servicios comunitarios - Housing and community services	290.6	275.4	289.1
Servicios recreativos y culturales - Cultural and recreational services	27.2	27.3	42.8
Administración gubernamental - Government administration	189.7	229.4	246.7
Defensa, orden público y seguridad - Defense, public order and security	301.7	332.6	350.0
Servicios económicos - Economic services	388.1	447.6	461.0
Deuda pública, intereses y gastos - Public debt, interests and expenditures	109.3	127.8	144.2
Amortización - Amortization	279.2	279.9	324.0
Total gastos y amortización - Total expenditures and amortizations	2,614.0	2,822.5	3,001.9

Fuente - Source : MHCP.

TURISMO - TOURISM

Llegada de visitantes y hoteles - Visitor arrivals and hotels

(*número - number*)

Conceptos - Concepts	2015	2016	2017
Llegada de visitantes - Visitor arrivals	1,456,189	1,595,914	1,957,922
- Visitantes del día 1/ - day visitors 1/	69,708	91,500	170,662
- Turistas - tourists	1,386,481	1,504,414	1,787,260
Aérea - Air	466,388	478,824	606,062
Acuática - Sea	19,210	15,693	7,980
Terrestre - Land	900,883	1,009,897	1,173,218
Hoteles -Hotel	1,057	1,177	1,237
Habitaciones de hotel - Hotel rooms	13,891	15,348	16,226

1/ : Incluye cruceristas y visitantes del día - Include cruise passengers and day visitors.

Fuente - Source : INTUR.

Cruceros - Cruises

(*número - number*)

Conceptos - Concepts	2015	2016	2017
Número de cruceros - Number of cruise ships	44	59	88
Excursionistas - Tripper	46,235	62,517	94,003
Excursionistas de tours - Tour Trippers	25,611	32,826	52,201

Fuente - Source : INTUR.

Principales mercados turísticos^{1/} - Main tourist markets^{1/}

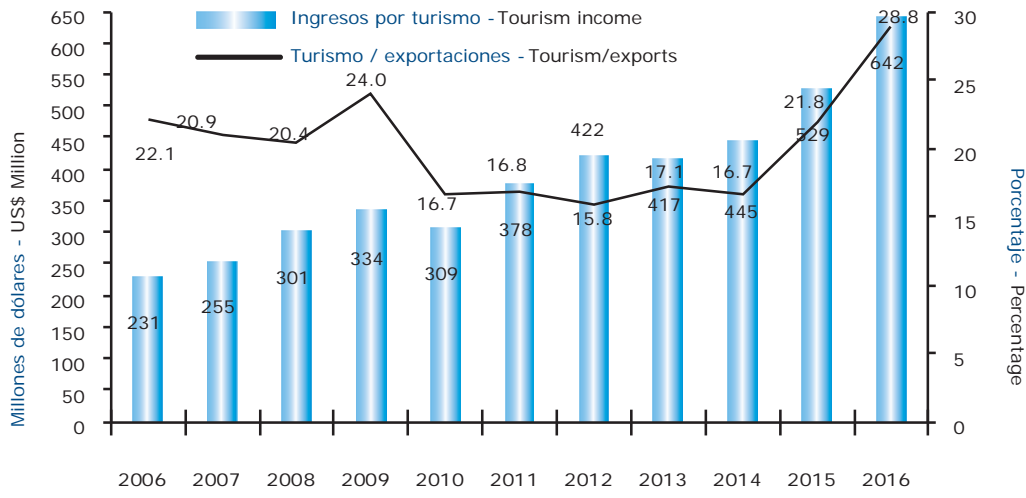
(porcentaje - percentage)

Conceptos - Concepts	2015	2016	2017
Centro América - Central America	60.6	63.4	65.5
Norte América - North America	26.3	25.6	24.7
Europa - Europe	7.2	7.0	6.6
Sur América - South America	2.9	2.2	1.7
Resto del Mundo - Rest of the World	2.9	1.9	1.5

1/ : Turistas que pernoctan - Overnight tourists.

Fuente - Source : INTUR.

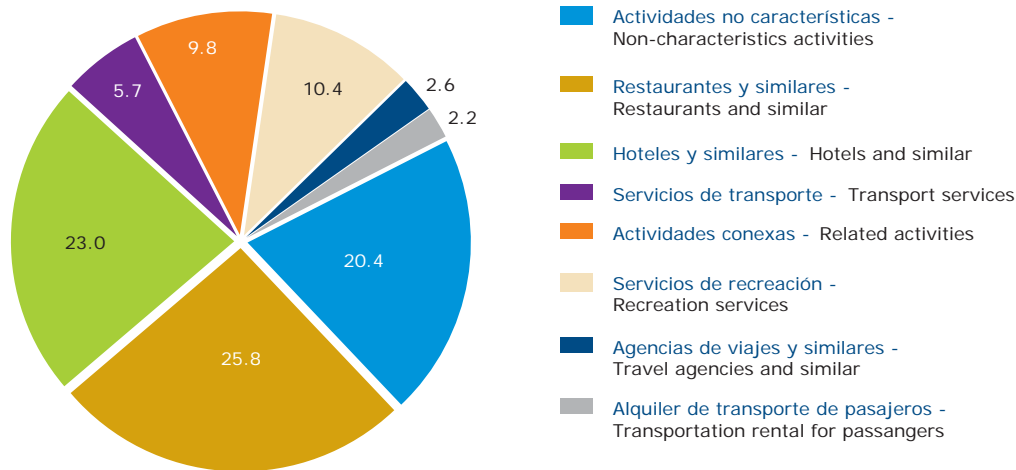
Ingresos por turismos - Tourism income



Fuente - Source : INTUR y BCN.

Composición del valor agregado turístico por actividad económica, 2017 - Composition of tourism value added by economic activity, 2017

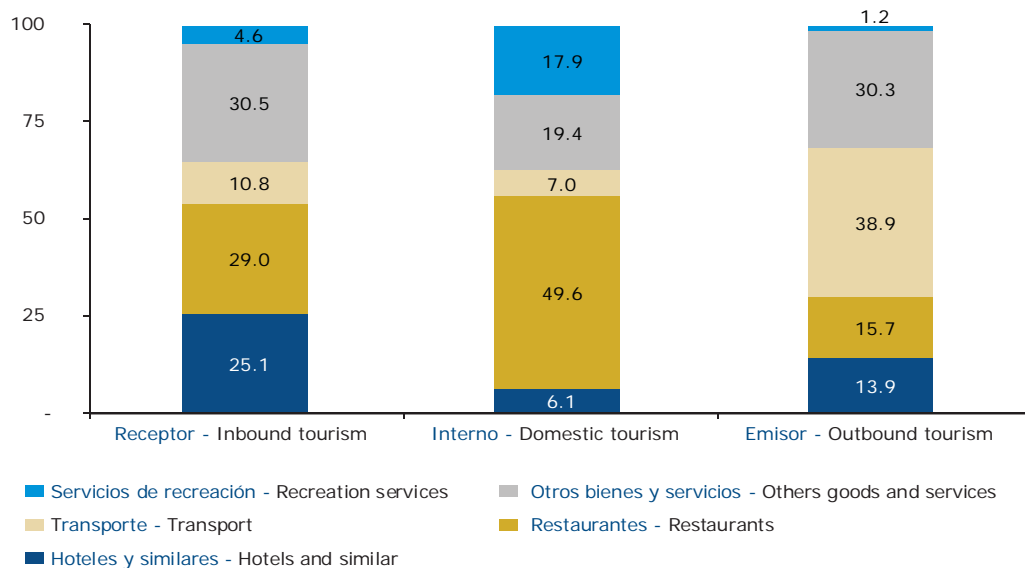
(porcentaje - percentage)



Fuente - Source : BCN.

Estructura de consumo por tipo de turismo, 2017 - Structure of tourism consumption by type, 2017

(porcentaje - percentage)



Fuente - Source : BCN.

CONSTRUCCIÓN Y BIENES RAÍCES - CONSTRUCTION AND REAL ESTATE

Área construida por destino económico - Built area by economic sector

(miles de metros cuadrados - thousands of square meters)

Conceptos - Concepts	2015	2016	2017
Total	1,527.3	1,430.9	1,350.6
Residencial - Houses	997.8	889.8	752.7
Comercio - Commerce	161.1	118.8	129.7
Servicio - Services	317.6	348.9	417.5
Industria - Industry	50.8	73.5	50.7

Fuente - Source : BCN.

Valor del área construida por destino económico - Building value by type of construction

(millones de dólares - millions of dollars)

Conceptos - Concepts	2015	2016	2017
Total construcción privada - Total private construction	1,184.8	1,069.5	1,108.5
Residencial - Houses	599.3	508.3	437.5
Comercio - Commerce	171.9	109.5	117.2
Servicio - Services	397.6	428.2	536.9
Industria - Industry	16.1	23.5	16.9
Total construcción pública - Total public construction	691.3	749.6	770.0
Edificaciones - Buildings	183.5	198.9	204.3
Obras de ingeniería civil - Civil engineering buildings	507.8	550.6	565.6

Fuente - Source : BCN.

Inversión pública por sectores^{1/} - Public investment by sector^{1/}

(millones de dólares - millions of dollars)

Sectores - Sectors	2015	2016	2017
Total	639.5	704.6	725.1
Infraestructura - Infrastructure	471.1	475.4	514.0
Social - Social	111.0	175.7	163.9
Productivo - Productive	6.5	13.9	9.0
Servicios nacionales - National services	51.0	39.7	38.3

1/ : Excluye gasto corriente - Excludes current expenses.

Fuente - Source : BCN.

SERVICIOS PÚBLICOS - UTILITIES

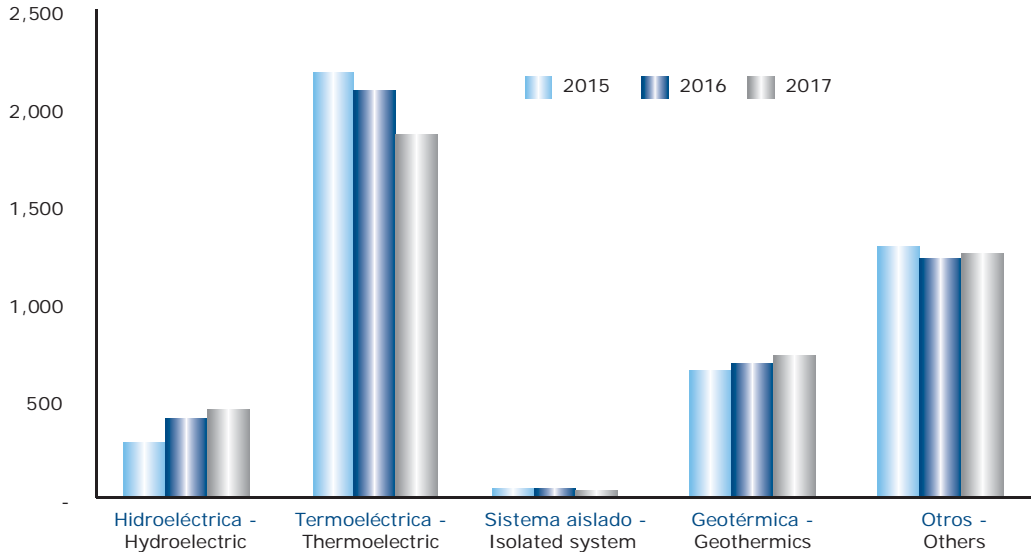
Consumo facturado de agua y electricidad - Utilities (water and electricity billed consumption)

Servicios - Services	2015	2016	2017
Agua potable (miles de m³) - Drinking water (thousand of m³)	186,599.9	188,590.4	186,009.7
Residencial - Houses	159,563.2	161,424.4	156,097.7
Comercial - Commercial	17,029.6	17,078.2	19,720.4
Industrial - Industrial	716.2	685.9	588.1
Gobierno - Government	9,290.9	9,401.9	9,603.5
Energía eléctrica (MWH) - Electricity (MWH)	3,110.9	3,297.5	3,414.9
Residencial - Houses	1,104.1	1,183.1	1,221.3
Comercial - Commercial	812.9	858.6	870.4
Industrial - Industrial	751.4	788.1	790.6
Irrigación - Irrigation	132.2	112.1	104.6
Bombeo - Water distribution	209.7	244.6	306.2
Alumbrado público - Street lighting	100.6	111.0	121.7

Fuente - Source : ENACAL, INE y ENEL.

Generación bruta de energía eléctrica - Gross electricity generation

(miles de megavatios hora – thousands of megawattshours)



Fuente - Source : ENEL, MIFIC y BCN.

TRANSPORTE Y COMUNICACIONES - TRANSPORT AND COMMUNICATIONS

Carga transportada - Cargo transportation

(miles toneladas métricas - thousands metric tons)

Conceptos - Concepts	2015	2016	2017
Carga aérea internacional - International air cargo			
Embarcada - Loaded	19.0	14.8	14.0
Desembarcada - Unloaded	10.0	10.6	11.6
Carga marítima internacional - International sea cargo			
Embarcada - Loaded	985.8	1,022.2	1,275.1
Desembarcada - Unloaded	3,289.7	3,374.9	3,552.7
Carga acuática nacional - National water cargo			
Lacustre - Lakes	118.7	126.1	117.0
Atlántico - Atlantic	166.2	195.3	134.8

Fuente - Source : MTI.

Transporte de pasajeros - Passenger transport

(miles de pasajeros - thousands of passengers)

Conceptos - Concepts	2015	2016	2017
Pasajeros transportados - Passenger carried	163,455.7	176,224.0	178,775.8
Terrestre - By land	162,614.8	175,432.3	178,082.1
Acuático - By water	653.5	608.1	511.9
Aéreo - By air	187.3	183.5	181.8

Fuente - Source : MTI.

Telefonía y correos - Telephony and postal services

Conceptos - Concepts	2015	2016	2017
Postales (miles envíos) - Post (thousands)	3,511.5	3,122.3	2,723.0
Correo expreso (miles envíos) - Express post (thousands)	32.8	35.8	36.8
Recepción/transmisión de fax (miles de páginas) - Fax reception/transmission (thousand of pages)	0.0	0.0	0.0

Fuente - Source : ENITEL y TELCOR.

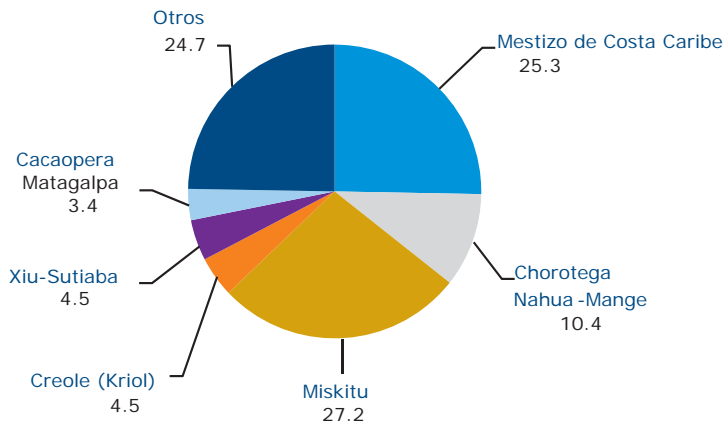
POBLACIÓN - POPULATION

Población de Nicaragua por grupo de edades, 2017 - Population of Nicaragua by age group, 2017

Edades - Ages	Total - Total	Hombres - Males	Mujeres - Females
Total	6,393,824	3,154,465	3,239,359
0 - 4	679,444	347,128	332,316
5 - 9	678,786	346,271	332,515
10 - 14	648,245	330,132	318,113
15 - 19	630,345	319,935	310,410
20 - 24	627,690	314,266	313,424
25 - 29	570,080	280,857	289,223
30 - 34	508,427	247,440	260,987
35 - 39	439,523	209,400	230,123
40 - 44	359,194	169,454	189,740
45 - 49	292,467	139,449	153,018
50 - 54	245,700	117,462	128,238
55 - 59	215,887	101,958	113,929
60 - 64	176,700	83,162	93,538
65 - 69	110,334	51,986	58,348
70 - 74	79,732	37,489	42,243
75 - 79	63,811	29,534	34,277
80 - y más	67,459	28,542	38,917

Fuente - Source : INIDE, estimaciones y proyecciones de población, revisión 2012 - Estimated and forecasted statistics, 2012 revision.

Población perteneciente a pueblos indígenas o comunidades étnicas - Population belonging to ethnic communities



Fuente - Source : INIDE, VIII Censo de Población y IV de Vivienda 2005 - VIII Population and IV Housing National Census, 2005.

Población de 12 años y más, por estado conyugal - Population over 12 years old by marital status

Estado conyugal - Marital status	Total - Total	Hombres - Males	Mujeres - Females
Total - Total	3,621,610	1,757,055	1,864,555
Soltero(a) - Single	1,447,338	795,939	651,399
Casado(a) - Married	911,706	448,661	463,045
Unido(a) / Juntado(a) - Consensual union	889,555	429,413	460,142
Separado(a) - Separated	219,150	48,623	170,527
Viudo(a) - Widowed	130,454	27,428	103,026
Divorciado(a) - Divorced	23,407	6,991	16,416

Fuente - Source : INIDE, VIII Censo de Población y IV de Vivienda 2005 - VIII Population and IV Housing National Census, 2005.

Indicadores demográficos - Demographic indicators

Conceptos - Concepts	Quinquenios - Five-year periods		
	2005/2010	2010/2015	2015/2020
Tasa bruta de natalidad - Gross birth rate	24.9	23.2	21.0
Tasa bruta de mortalidad - Gross death rate	4.8	4.6	4.7
Tasa de mortalidad infantil - Infant mortality rate	21.5	18.1	15.9
Tasa global de fecundidad - Fertility rate	2.8	2.5	2.4
Esperanza de vida al nacer (años) - Life expectancy at birth (years)	72.9	74.5	75.7

Fuente - Source : INIDE, publicación estimaciones y proyecciones de población nacional, departamental y municipal, revisión 2007 - National, departmental and municipal population statistics forecasts, 2007 revision.

EDUCACIÓN - EDUCATION

Población de 10 años y más por nivel de instrucción y años de estudio aprobados - Population over 10 years old by educational levels and attainment

Conceptos - Concepts	Total	Hombres - Men	Mujeres - Women
Total	3,895,447	1,897,596	1,997,851
Ninguno - None	784,174	386,673	397,501
Escuela primaria - Elementary school			
1-3	644,440	335,517	308,923
4-6	1,050,827	515,337	535,490
Escuela secundaria - High school			
1-3	627,400	303,387	324,013
4-6	406,795	184,157	222,638
Institutos técnicos - Technical institutes			
Básico - Basic	10,269	4,243	6,026
Medio - Medium	49,917	17,554	32,363
Superior - Superior	22,574	8,266	14,308
Universidades - Universities			
1-3	111,139	50,533	60,606
4-6	172,106	83,332	88,774
Ignorado - Ignored	15,806	8,597	7,209

Fuente - Source : INIDE, Censo Nacional VIII de población y IV vivienda 2005 - VIII National Population and IV Housing Census, 2005.

FUERZA LABORAL - LABOR FORCE

Principales indicadores de empleo - Mainemployment indicators

(porcentajes - percentages)

Conceptos - Concept	2015	2016	2017
Nacional - National			
Tasa global de participación - Global participation rate	72.4	73.5	73.5
Tasa neta de ocupación - Net occupation rate	94.1	95.5	96.3
Tasa de desempleo abierto - Unemployment rate	5.9	4.5	3.7
Porcentaje de ocupados con subempleo - Underemployment as a percent of employed persons	50.2	44.4	42.9
Urbano - Urban			
Tasa global de participación - Global participation rate	71.6	72.1	72.1
Tasa neta de ocupación - Net occupation Rate	92.3	93.7	94.8
Tasa de desempleo abierto - Unemployment rate	7.7	6.3	5.2
Porcentaje de ocupados con subempleo - Underemployment as a percent of employed persons	49.0	45.3	44.2
Rural - Rural			
Tasa global de participación - Global participation rate	73.5	75.2	75.7
Tasa neta de ocupación - Net occupation rate	96.3	97.5	98.2
Tasa de desempleo abierto - Unemployment rate	3.7	2.5	1.8
Porcentaje de ocupados con subempleo - Underemployment as a percent of employed persons	50.9	43.3	40.7

Fuente - Source : INIDE.

Afiliados al INSS según actividad económica - Social security members by economic activity

(*personas - persons*)

Conceptos - Concept	2015	2016	2017
Total	773,409	857,219	914,196
Agropecuaria, silvicultura, caza y pesca - Agriculture and livestock	71,912	71,824	78,512
Minas y canteras - Mining and quarrying	4,958	4,983	5,436
Industria manufacturera - Manufacturing	157,511	164,676	165,981
Electricidad gas y agua - Electricity, gas and water	8,631	9,547	10,423
Construcción - Construction	26,146	31,844	34,842
Comercio1/ - Commerce1/	147,936	165,970	186,229
Transporte y comunicaciones - Transport and communication	29,445	35,294	37,439
Establecimientos financieros2/ - Financial activities2/	73,072	83,297	87,236
Servicios comunales, sociales y personales - Community, social and personal services	253,799	289,783	308,098

1/ : Incluye comercio al por mayor, por menor, restaurantes y hoteles - It includes wholesale and retail trade, restaurants and hotels.

2/ : Incluye intermediación financiera y actividades inmobiliarias, empresariales y de alquiler - It includes financial intermediation, real estate, renting and business.

Nota - note : Los datos corresponden al promedio del año - The data are the average of the year.

Fuente - Source : INSS.

Salarios promedios afiliados al INSS según actividad económica - Nominal average wage of social security members by economic activity

(córdobas - cordobas)

Conceptos - Concept	2015	2016	2017
Salario promedio nominal - Nominal average wage	8,830.5	9,385.5	9,897.3
Agropecuaria - Agriculture and livestock	5,367.6	5,888.0	6,185.0
Minas y canteras - Mining and quarrying	16,676.8	20,379.6	20,502.8
Industria - Manufacturing	7,712.4	8,243.8	8,827.2
Electricidad, gas y agua - Electricity, gas and water	15,723.2	16,675.6	17,139.7
Construcción - Construction	8,478.9	9,143.1	9,554.0
Comercio - Commerce	8,410.7	8,706.3	9,014.7
Transporte y comunicaciones - Transport and communication	11,613.6	12,218.8	13,026.9
Establecimientos financieros - Financial activities	11,472.8	12,130.2	13,058.4
Servicios comunales, sociales y personales - Community, social and personal services	9,325.0	9,757.6	10,313.3

Fuente - Source : INSS.

Salario mínimo efectivamente pagado según actividad económica^{1/} - Market minimum wage by economic activity^{1/}

(córdobas - cordobas)

Actividades - Activity	2015	2016	2017 ^{2/}
Agropecuario - Agriculture and livestock	3,136.5	3,420.1	3,741.6
Minas - Mining	5,642.5	6,094.8	6,782.0
Industria - Manufacturing	4,267.1	4,542.3	5,094.3
Electricidad, gas y agua - Electricity, gas and water	5,776.5	6,275.7	6,833.0
Construcción - Construction	6,875.4	7,471.1	8,145.7
Comercio - Commerce	5,588.8	6,138.1	6,804.4
Transporte y comunicaciones - Transport and communication	5,593.1	6,124.4	6,779.3
Establecimientos financieros - Financial activities	6,803.3	7,458.0	8,150.8
Servicios comunales, sociales y personales - Community, social and personal services	4,280.4	4,591.0	5,162.7
Gobierno Central - Central Government	3,787.1	4,186.5	4,538.2

1/ : Encuesta del MITRAB a empresas de más de 20 trabajadores y afiliados al INSS - Ministry of Labor (MITRAB) survey of companies with over 20 employees affiliated to the Social Security system.

2/ : Promedio enero-noviembre - Average january-november.

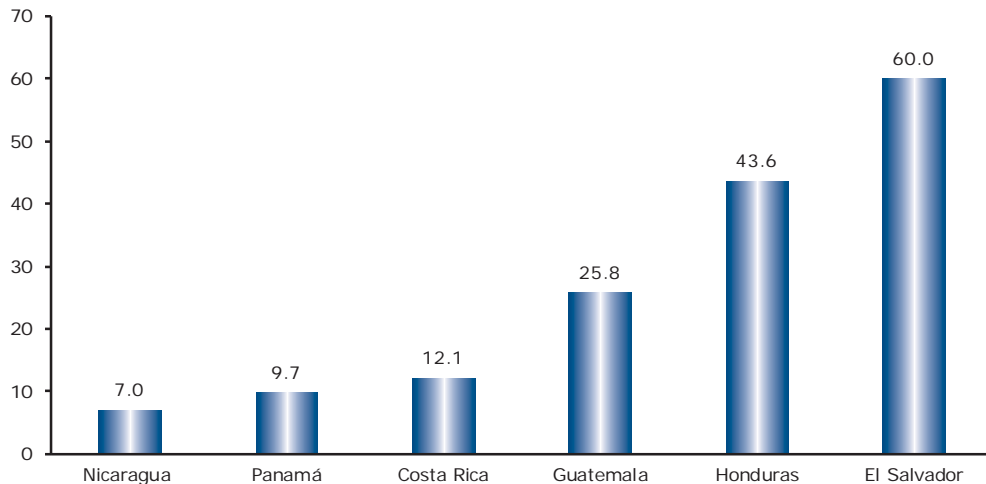
Nota - note : Los datos corresponden al promedio del año - The data are the average of the year.

Fuente - Source : MITRAB.

NIVELES DE SEGURIDAD - SECURITY LEVELS

Tasa de homicidios en Centro América y Panamá 2017 - 2017 Homicide rate in Central America and Panama

(porcentaje - percentage)



Nota - Note : Tasa de homicidios por cada 100,000 habitantes - Homicide rate for every 100,000 habitants.

Fuente - Source : Comisión de jefes de policía de Centroamérica , México el Caribe y Colombia - Commission of Chiefs of Police of Central America, Mexico, the Caribbean and Colombia.

CALIFICACIÓN SOBERANA - SOVEREIGN RATING

Calificaciones y perspectiva de Centroamérica y República Dominicana - Sovereign ratings and outlook of Central America and the Dominican Republic

País - Country	Agencia - Agency		
	Moody's	S&P	Fitch
Guatemala - Guatemala	Ba1	BB-	BB
Costa Rica - Costa Rica	Ba2	BB-	BB
República Dominicana - Dominican Republic	Ba3	BB-	BB-
Honduras - Honduras	B1	BB-	
Nicaragua - Nicaragua	B2	B+	B+
El Salvador - EL Salvador	Caa1	CCC+	B-

Nota - Note : Las calificaciones van desde AAA hasta D en orden descendente. El rango desde AAA hasta BBB- corresponde a grado de inversión y el rango desde BB+ hasta D corresponde a grado especulativo -The ratings scale goes from AAA to D in descending order. The range from AAA to BBB- corresponds to investment grade and range from BB + to D corresponds to speculative grade.

Fuente - Source : Fitch, Moody's, S&P.

Calificación crediticia soberana de Nicaragua - Nicaragua's sovereign credit rating

Fecha	Moody's		S&P		Fitch	
	Calificación - Qualification	Perspectiva - Perspective	Calificación - Qualification	Perspectiva - Perspective	Calificación - Qualification	Perspectiva Perspective
27/mar/1998	B2	Estable - Stable				
30/jun/2003	Caa1	Estable - Stable				
26/may/2010	B3	Estable - Stable				
10/jul/2015	B2	Estable - Stable				
16/dic/2015					B+	Estable - Stable
15/ene/2016	B2	Estable - Stable				
11/feb/2016			B+	Estable - Stable		
14/jul/2016	B2	Estable - Stable				
24/ago/2016					B+	Estable - Stable
08/nov/2016	B2	Estable - Stable				
25/ene/2017	B2	Estable - Stable				
03/feb/2017			B+	Estable - Stable		
24/may/2017	B2	Estable - Stable				
21/jul/2017	B2	Positiva - Positive				
23/ago/2017					B+	Estable - Stable
27/sep/2017	B2	Positiva - Positive				

Fuente - Source : Fitch, Moody's, S&P.

EMPRESAS - ENTERPRISES

Empresas por actividades - Enterprises by industry

(número - number)

Actividades - Industries	Empresas - Enterprises			Total
	Grandes Large	Medianas Medium	Micro Small	
Total	808	14,492	106,619	121,919
Industria manufacturera - Manufacturing industry	211	3,801	18,497	22,509
Comercio al por mayor - Wholesaling	70	527	697	1,294
Comercio al por menor - Retailing	58	2,766	55,944	58,768
Comercio automotriz - Automobile sales	29	414	784	1,227
Servicios de reparación de vehículos - Vehicle repairing services	2	861	2,612	3,475
Hoteles - Hotels	29	388	579	996
Restaurantes - Restaurants	29	1,702	10,706	12,437
Servicios empresariales y de alquiler - Business services	61	648	3,605	4,314
Servicios comunitarios, sociales y personales - Communitary services	70	1,067	5,588	6,725
Servicios sociales y de salud - Social and health services	40	396	1,907	2,343
Servicios de enseñanza - Education services	109	868	447	1,424
Intermediación financiera - Financial intermediation services	21	211	92	324
Construcción - Construction	37	304	1,893	2,234
Transporte, almacenamiento y comunicaciones - Transport, storage and communications	42	539	3,268	3,849

Fuente - Source : BCN, Censo Económico Urbano 2001, parcialmente actualizado al 2007 con registros administrativos - National Urban Economic Census 2001, updated with administrative records.

ABREVIATURAS - ABBREVIATIONS

BCN	Banco Central de Nicaragua - Central Bank of Nicaragua
CEPAL	Comisión Económica para América Latina y el Caribe - Economic Commission for Latin America and the Caribbean
CETREX	Centro de Trámites de Exportaciones - Export Promotion Center
DGA	Dirección General de Servicios Aduaneros - General Directorate of Customs Services
ENACAL	Empresa Nicaragüense de Acueductos y Alcantarillados - Nicaraguan Water and Sewerage Company
ENEL	Empresa Nicaragüense de Electricidad - National Electricity Utility
ENITEL	Empresa Nicaragüense de Telecomunicaciones - Nicaraguan Telephone Company
EUA	Estados Unidos de América - USA
INE	Instituto Nicaragüense de Energía - Nicaraguan Energy Institute
INETER	Instituto Nicaragüense de Estudios Territoriales - Territorial Studies Institute
INIDE	Instituto Nacional de Información de Desarrollo - National Institute of Information for Development
INSS	Instituto Nicaragüense de Seguridad Social - Social Security Nicaraguan Institute
INTUR	Instituto Nicaragüense de Turismo - Tourism Institute
MAG	Ministerio de Agricultura - Ministry of Agriculture
MHCP	Ministerio de Hacienda y Crédito Público - Ministry of Finance and Public Credit
MEM	Ministerio de Energía y Minas - Ministry of Energy and Mines
MIFIC	Ministerio de Economía, Industria y Comercio - Ministry of Economy, Trade and Industry
MITRAB	Ministerio del Trabajo - Ministry of Labor
MTI	Ministerio de Transporte e Infraestructura - Ministry of Transport and Infrastructure
MWH	Megawatts Hora - Megawatts Hours
SECMCA	Secretaría Ejecutiva del Consejo Monetario Centroamericano - Executive Secretariat of the Central American Monetary Council
SIBOIF	Superintendencia de Bancos y Otras Instituciones Financieras - Superintendence of Banks and Other Financial Institutions
TELCOR	Telecomunicaciones y Correos de Nicaragua - Telecommunications and Mail Services Regulatory Agency

2018
UNIDOS EN *Por Acción*
VICTORIAS! *de Dios!*

www.bcn.gob.ni

