Fondo de Desarrollo Local
Financiando tu Progreso

Banco Central de Nicaragua
Emitiendo confianza y estabilidad

Gerencia de Estadísticas Macroeconómicas
Indicadores Financieros Mensuales de FDL
Diciembre 2024

I. Aspectos Generales

Sucursales y ventanillas [2/]	38
Managua	7
Departamentos	31
Empleados [2/]	689
Posición por activos	8
Posición por créditos	8
Posición por captaciones del público	8

II. Activos (millones de córdobas) 3,904.74

Efectivo y Equivalentes de Efectivo/activos	13.56
Cartera a costo amortizado [b/] / activo	82.53
Cartera neta/activos	79.71
Inversiones en valores /activos	2.82

Composición de inversiones :

Efectivo y equivalente de Efectivo	-
Invers. a Valor Razonable con Cambios en Resultados	-
Invers. a Valor Razonable con Cambios en Otro Resultado Integral	-
Inversiones a Costo Amortizado, Neto	100.00
Participaciones	-
Inver, de Obligaciones Laborales al Retiro	-

Fuentes y Usos de Recursos (millones de córdobas) [1/]

Obligaciones con Instituciones Financieras y por otros Financiamiento	402.0
Cartera a Costo Amortizado [b/]	368.6

Calce de monedas:

Córdobas	2.73
Dólares	1.07

III. Créditos

Cartera de crédito neta (millones de córdobas)	3,112.47
Cartera vencida/cartera bruta	1.59
Cartera en riesgo/cartera bruta	1.84

Clasificación de la Cartera %

	dic-23	dic-24
Clasificación A	97.08	96.72
Clasificación B	0.64	0.69
Clasificación C	0.51	0.59
Clasificación D	0.46	0.55
Clasificación E	1.31	1.44

Crédito por sector (%)	dic-23	dic-24
Agrícola	14.12	13.54
Comercial	40.12	40.59
Ganadero	13.62	15.13
Industrial	2.86	2.70
Hipotecario	0.14	0.08
Personal	28.80	27.51
Tarjeta de Crédito	0.00	0.00
Extrafinanciamiento	0.00	0.00
TC Corporativas	0.00	0.00
TC Microcrédito	0.00	0.00
Vehículos	0.33	0.45
Adelanto de salario	0.00	0.00
Viviend. de Int. Social [c/]	0.00	0.00

IV. Pasivos (millones de córdobas) 2,966.37

Depósitos totales (millones de córdobas)	-
Depósitos/pasivos	-
Obligac. con Instit. Financ y por otros Financ./ pasivos	91.88
Otros pasivos y provisiones /pasivos	3.99
Pasivos por Operaciones de Reporto/pasivos	-

V. Patrimonio (millones de córdobas) 938.37

Resultado del periodo (millones de córdobas)	148.98
Cartera en riesgo - provisiones/patrimonio	(5.39)

VI. Indicadores Financieros [3/]

Liquidez %

Efectivo y Equivalentes de Efectivo / Depósitos con el público	-

Solvencia %

Adecuación de capital	19.35
Provisiones/cartera vencida	218.85

Rentabilidad

Resultado Neto /Activos	4.15
Resultado Neto /Patrimonio	17.40

1/ **Azul** representa fuentes de fondos y **rojo** usos de fondos, variación interanul.
2/ Fuente: SIBOIF (Información trimestral a diciembre 2024)
3/ Los Indicadores Financieros son elaborados en base a los estados financieros de los bancos e inst. financieras

b/: corresponde a cartera de crédito neto más inversiones a costo amortizado
c/: a partir de dic-19 se incorpora la siguiente modalidad de crédito

Cartera vencida y en riesgo

(porcentaje)

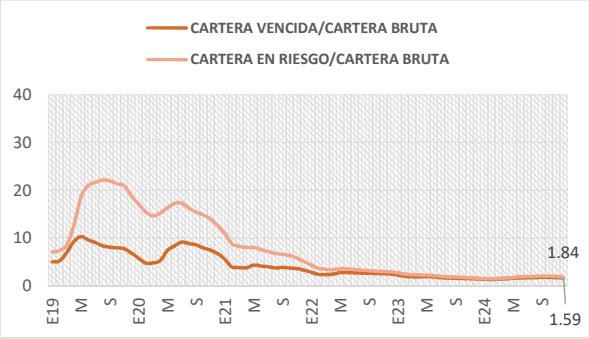

Saldo de cartera

(millones de córdobas)

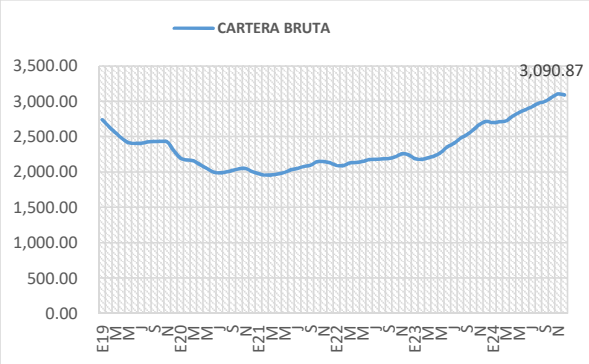

Indicadores de solvencia
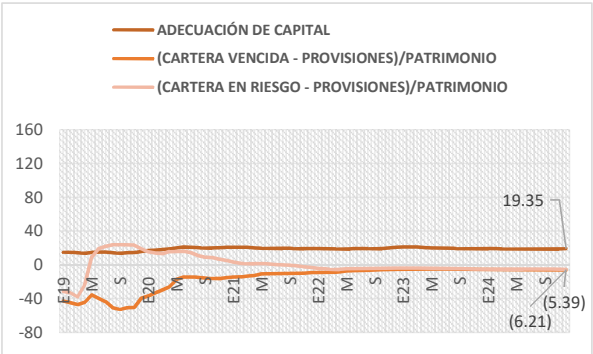
(porcentaje)