



Banco Central de Nicaragua
Emitiendo confianza y estabilidad

Dirección de Política Monetaria

Indicadores Financieros Mensuales del Sistema Financiero Nacional Junio 2015

I. Aspectos Generales

Sucursales y ventanillas ^{2/}	389
Managua	168
Departamentos	221
Empleados ^{2/}	9,424

II. Activos C\$ 171,411.39

Disponibilidades/activos (%)	23.69
Activos productivos / activo (%)	77.50
Cartera neta/activos (%)	61.53
Inversiones en valores /activos (%)	11.72
Composición de inversiones (%):	
Al valor razonable	0.00
Disponibles para la venta	44.95
Mantenido al vencimiento	50.72

Fuentes y Usos de Recursos (millones de córdobas) ^{1/}

Disponibilidades	1,805.9
Otras cuentas por pagar	61.6
Cartera de Créditos, neta	1,495.8
Otras obligaciones	1,916.2

Calce de monedas:

Córdobas	1.11
Dólares	1.13

1/ Azul representa fuentes de fondos y rojo usos de fondos.

2/ Información trimestral a Junio de 2015.

3/ (Gasto de adm.+contrib+impuestos)/margen financiero bruto

4/ Gasto adm./margen financiero operativo

5/ Incluye los intrafinanciamientos T/C. (personal, corporativas, microcrédito)

III. Créditos

Cartera de crédito neta	C\$ 105,474.91
Cartera en dólares/cartera total	91.03
C. riesgo+b. recib. en recup./cart. total	3.15
10 préstamos más grandes/cart. total	8.59
Plazo promedio ponderado (meses)	84.56

Clasificación de la Cartera al mes de Junio %

	2014	2015
Clasificación A	91.94	92.74
Clasificación B	5.22	4.33
Clasificación C	1.49	1.58
Clasificación D	0.81	0.74
Clasificación E	0.54	0.60

Crédito por sector (%) ^{6/} jun-14 jun-15

Agrícola	8.56	7.94
Comercial	34.81	35.89
Ganadero	2.07	2.26
Industrial	15.68	13.90
Hipotecario	13.66	13.75
Personal	17.64	18.85
Tarjeta de Crédito	7.01	6.78
Extrafinanciamiento	0.21	0.24
TC Corporativas	0.30	0.34
TC Microcrédito	0.08	0.06

VI. Pasivos (millones) 152,475.42

Depósitos totales	C\$ 127,144.20
Depósitos/pasivos (%)	83.39
Oblig. con inst. fin/ pasivos (%)	11.57

Otros pasivos y provisiones /pasivos	1.39
Depósitos en dólares/dep. totales (%)	74.51
Plazo prom. ponderado (meses) ^{2/}	14.71

VII. Patrimonio C\$ 18,935.97

Resultado del periodo (millones)	C\$ 1,783.62
----------------------------------	--------------

VIII. Indicadores Financieros

Rentabilidad %

Resultado/capital social + aportes	35.06
Resultado/patrimonio	20.53
ROA	2.18
Margen de intermediación (r-c)	6.23
Margen para equilibrio	4.29
Gtos de adm./activos	5.11
Grado de absorción margen financiero bruto ^{3/}	86.78
Grado de absorción margen operativo bruto ^{4/}	60.33
Rentabilidad media del activo productivo (r)	7.91
Costo medio del pasivo con costo (c)	1.67

Liquidez %

Disponibilidades / captaciones del público	31.79
Disp. + Inv disp. para la venta / activos	29.20

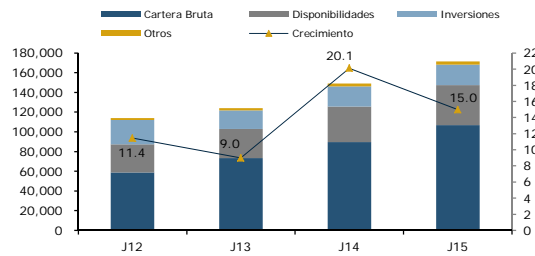
Solvencia

Adecuación de Capital (%)	13.37
10 ptmos. más grandes/patrimonio (%)	48.44
Promedio de activos/promedio patrimonio	9.40
Provisiones/cartera vencida (%)	261.04
Provisiones pendientes (millones)	-

6/ A partir de feb-14 se incorporaron tres nuevas categorías de crédito intrafinanc personal, comercial, microfinanzas (incluidas en crédito personal y comercial, respectivamente)

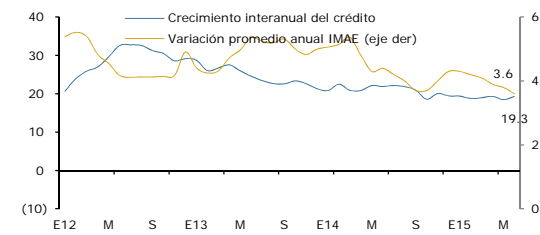
* A partir de abril 2015, se incorpora BANCORP S.A al Sistema Financiero Nacional.

Saldo y crecimiento interanual de activos
(millones de córdobas y porcentaje)



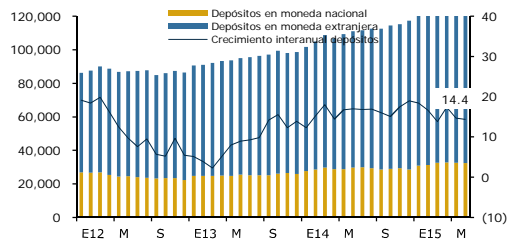
Fuente: BCN.

Crecimiento de crédito e IMAE *
(porcentaje)



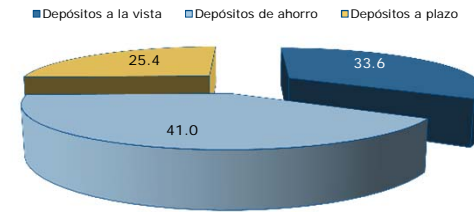
Fuente: BCN.

Saldo y crecimiento interanual de depósitos
(millones de córdobas y porcentaje)



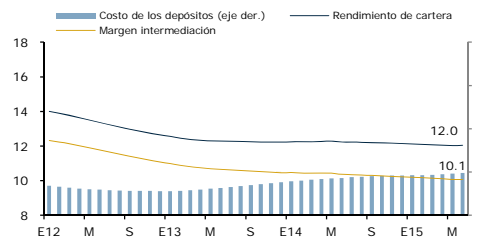
Fuente: BCN.

Composición de los depósitos
(porcentaje)



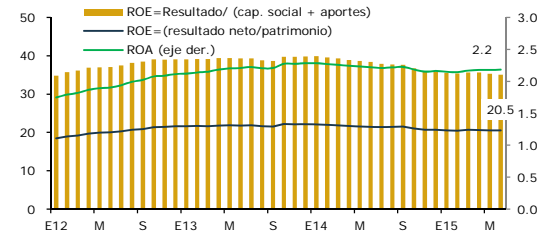
Fuente: BCN.

Margen de intermediación financiera implícito
(porcentaje)



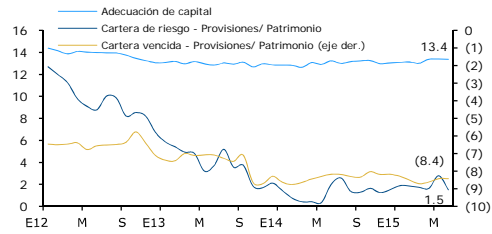
Fuente: BCN.

Indicadores de Rentabilidad /2
(porcentaje)



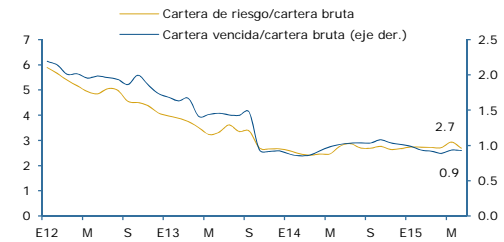
Fuente: BCN.

Indicadores de solvencia
(porcentaje)



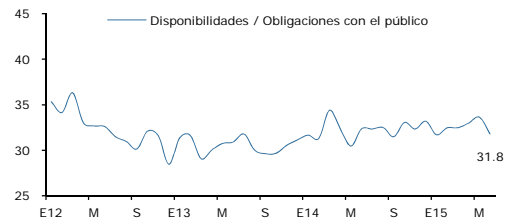
Fuente: BCN.

Cartera vencida y en riesgo
(porcentaje)



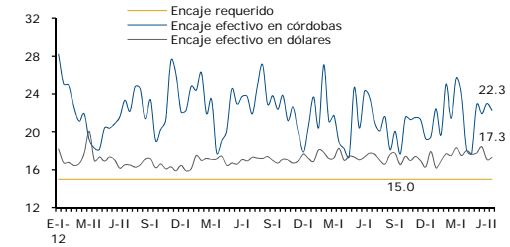
Fuente: BCN.

Cobertura de liquidez
(porcentaje)



Fuente: BCN.

Encaje legal efectivo'
(porcentaje)



Fuente: BCN.

1/ A partir del 4 de abril de 2011 empezó a aplicarse la Norma CD-BCN-VI-1-11 que establece una forma de cálculo catorcenal para el Encaje Legal.

2/ A partir de julio 2014 se incorpora indicador ROE=(resultado neto/patrimonio)