



Banco Central de Nicaragua  
Emitiendo confianza y estabilidad

C\$

(0.00)

## Dirección de Programación Económica

### Indicadores Financieros Mensuales del Sistema Financiero Nacional Agosto 2013

#### I. Aspectos Generales

Sucursales y ventanillas <sup>2/</sup>	333
Managua	143
Departamentos	190
Empleados <sup>2/</sup>	8,888

#### II. Activos

C\$ 126,823.13

Disponibilidades/activos (%)	22.88
Activos productivos / activo (%)	78.48
Cartera neta/activos (%)	58.30
Inversiones en valores /activos (%)	15.58
Composición de inversiones (%):	
Al valor razonable	0.00
Disponibles para la venta	43.33
Mantenido al vencimiento	53.03

#### Fuentes y Usos de Recursos (millones de córdobas) <sup>1/</sup>

Disponibilidades	1,437.24
Obligaciones con el Público ME	875.51
Obligac.con Inst.financ. y por otros financ.	241.20
Inversiones	1,725.78
Cartera de Créditos, neta	1,050.28

#### Calce de monedas:

Córdobas	1.10
Dólares	1.12

#### III. Créditos

Cartera de crédito neta	C\$ 73,942.25
Cartera en dólares/cartera total	91.32
C. riesgo+b. recib. en recup./cart. total	4.26
10 préstamos más grandes/cart. total	8.62
Plazo promedio ponderado (meses)	83.67

#### Clasificación de la Cartera al mes de agosto %

	2012	2013
Clasificación A	90.31	91.16
Clasificación B	5.91	5.57
Clasificación C	1.41	1.52
Clasificación D	0.75	0.69
Clasificación E	1.61	1.06

#### Crédito por sector (%)

ago-12 ago-13

	ago-12	ago-13
Agrícola	11.17	10.46
Comercial	35.11	34.53
Ganadero	1.86	2.04
Industrial	15.19	14.52
Hipotecario	13.69	13.70
Personal	14.46	16.86
Tarjeta de Crédito	7.49	7.20
Extrafinanciamiento	0.54	0.28
TC Corporativas	0.37	0.31
TC Microcrédito	0.12	0.10
Otros	0.00	0.00

#### VI. Pasivos (millones)

113,674.94

Depósitos totales	C\$ 97,728.39
Depósitos/pasivos (%)	85.97
Oblig. con inst. fin/ pasivos (%)	10.47

Otros pasivos y provisiones /pasivos	1.40
Depósitos en dólares/dep. totales (%)	72.87
Plazo prom. ponderado (meses) <sup>2/</sup>	14.84

#### VII. Patrimonio

C\$ 13,148.19

Resultado del periodo (millones)	C\$ 1,751.95
----------------------------------	--------------

#### VIII. Indicadores Financieros

##### Rentabilidad %

Resultado/capital social + aportes	38.81
Resultado/patrimonio	21.59
ROA	2.20
Margen de intermediación (r-c)	8.39
Margen para equilibrio	4.51
Gtos de adm./activos	5.25
Grado de absorción margen financiero bruto <sup>3/</sup>	89.07
Grado de absorción margen operativo bruto <sup>4/</sup>	60.73
Rentabilidad media del activo productivo (r)	10.45
Costo medio del pasivo con costo (c)	2.06

##### Liquidez %

Disponibilidades / captaciones del público	29.60
Disp. + Inv disp. para la venta / activos	29.89

##### Solvencia

Adecuación de Capital (%)	12.93
10 ptmos. más grandes/patrimonio (%)	49.21
Promedio de activos/promedio patrimonio	9.79
Provisiones/cartera vencida (%)	191.36
Provisiones pendientes (millones)	0.00

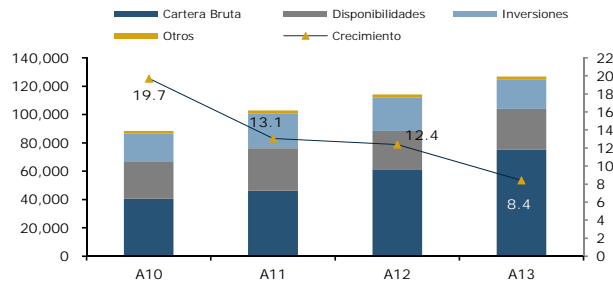
1/ Azul representa fuentes de fondos y rojo usos de fondos.

2/ Información trimestral a junio de 2013.

3/ (Gasto de adm.+contrib+impuestos)/margen financiero bruto

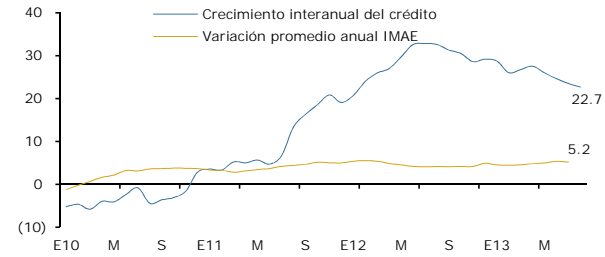
4/Gasto adm./margen financiero operativo

**Saldo y crecimiento interanual de activos  
(millones de córdobas y porcentaje)**



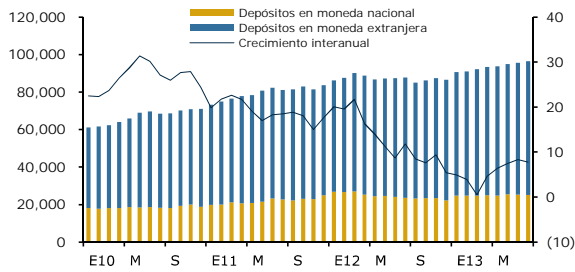
Fuente: BCN.

**Crecimiento de crédito e IMAE  
(porcentaje)**



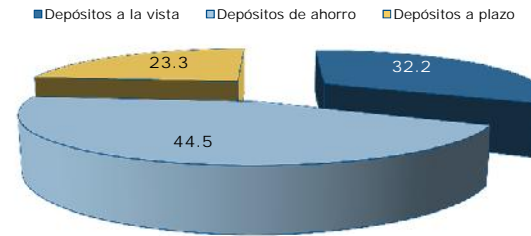
Fuente: BCN.

**Saldo y crecimiento interanual de depósitos  
(millones de córdobas y porcentaje)**



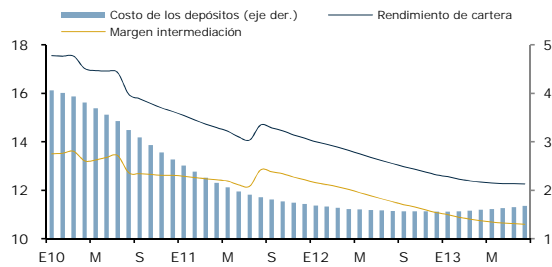
Fuente: BCN.

**Composición de los depósitos  
(porcentaje)**



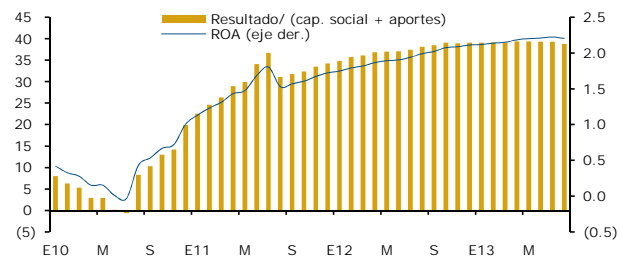
Fuente: BCN.

**Margen de intermediación financiera implícito  
(porcentaje)**



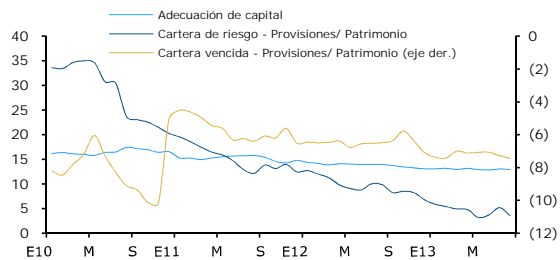
Fuente: BCN.

**Indicadores de Rentabilidad  
(porcentaje)**



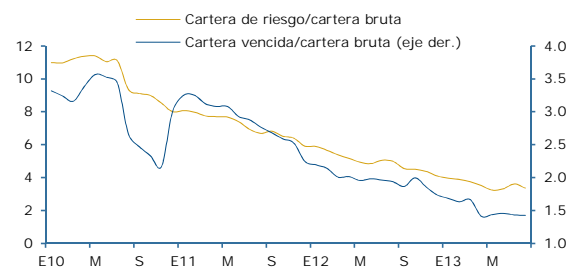
Fuente: BCN.

### Indicadores de solvencia (porcentaje)



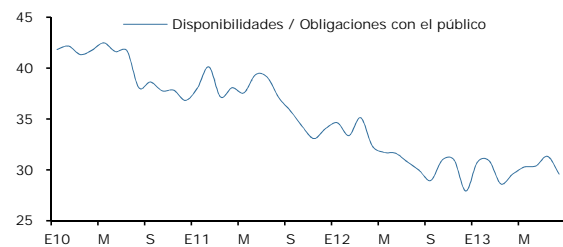
Fuente: BCN.

### Cartera vencida y en riesgo (porcentaje)



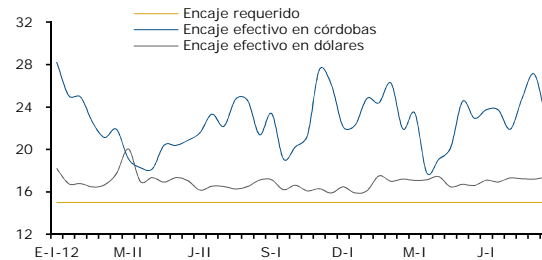
Fuente: BCN.

### Cobertura de liquidez (porcentaje)



Fuente: BCN.

### Encaje legal efectivo<sup>1</sup> (porcentaje)



Fuente: BCN.

1/ A partir del 4 de abril de 2011 empezó a aplicarse la Norma CD-BCN-VI-1-11 que establece una forma de cálculo catorcenal para el Encaje Legal.