



*Banco Central de Nicaragua*  
Emitiendo confianza y estabilidad

**Dirección de Estadísticas Macroeconómicas**  
**Indicadores Financieros Mensuales del Sistema Financiero Nacional <sup>a/</sup>**  
**Diciembre 2019**

**I. Aspectos Generales**

Sucursales y ventanillas <sup>2/</sup>	501
Managua	215
Departamentos	286
Empleados <sup>2/</sup>	9,272

**II. Activos (millones de córdobas) 230,493.90**

Efectivo y Equivalentes de Efectivo/activos	26.95
Cartera a costo amortizado <sup>b/</sup> / activo	60.37
Cartera neta/activos	53.66
Inversiones en valores /activos	15.48

**Composición de inversiones :**

Invers. a Valor Razonable con Cambios en Resultados	-
Invers. a Valor Razonable con Cambios en Otro Resultado Integral	49.92
Inversiones a Costo Amortizado, Neto	43.98
Participaciones	6.10
Inver. de Obligaciones Laborales al Retiro	-

**Fuentes y Usos de Recursos (millones de córdobas) <sup>1/</sup>**

Otras Obligaciones Diversas con el Público	2,252.8
Obligaciones c. Instituc. Financ. y por otros Financiamientos	256.8
Inversiones a Valor Razonable con Cambios en Otro Resultado Integral	558.3
Obligaciones con el Público	1,345.9
Otros Pasivos y Provisiones	572.2

**Calce de monedas:**

Córdobas	1.08
Dólares	1.27

**III. Créditos**

Cartera de crédito neta (millones de córdobas)	123,694.27
Cartera vencida/cartera bruta	3.90
Cartera en riesgo/cartera bruta	12.58

**Clasificación de la Cartera %**

	nov-19	dic-19
Clasificación A	80.70	80.17
Clasificación B	8.90	9.39
Clasificación C	4.56	4.64
Clasificación D	2.92	2.78
Clasificación E	2.92	3.01

**Crédito por sector (%) nov-19 dic-19**

	nov-19	dic-19
Agrícola	9.51	9.88
Comercial	35.76	35.75
Ganadero	2.02	2.01
Industrial	11.61	11.82
Hipotecario	16.67	12.25
Personal	10.99	10.83
Tarjeta de Crédito	7.33	7.14
Extrafinanciamiento	0.22	0.22
TC Corporativas	0.46	0.45
TC Microcrédito	0.02	0.02
Vehículos	5.34	5.19
Adelanto de salario	0.09	0.06
Viviend. de Int. Social <sup>c/</sup>	0.00	4.38

**IV. Pasivos (millones de córdobas) 189,284.75**

Depósitos totales (millones de córdobas)	128,855.26
Depósitos/pasivos	68.07
Obligac. con Instit. Financ y por otros Financ./ pasivos	18.27
Otros pasivos y provisiones /pasivos	1.28
Pasivos por Operaciones de Reporto/pasivos	1.87

**V. Patrimonio (millones de córdobas) 41,209.15**

Resultado del periodo (millones de córdobas)	1,907.49
Cartera en riesgo - provisiones/patrimonio	19.66

**VI. Indicadores Financieros**

<b>Liquidez %</b>	
Efectivo y Equivalentes de Efectivo / captaciones del público	47.27
<b>Solvencia %</b>	
Adecuación de capital	21.64
Provisiones/cartera vencida	163.29

<sup>1/</sup> Azul representa fuentes de fondos y rojo usos de fondos.

<sup>2/</sup> Información trimestral a diciembre de 2019.

<sup>a/</sup> comprende bancos e instituciones financieras supervisadas por la SIBOIF

<sup>b/</sup>: corresponde a cartera de crédito neto más inversiones a costo amortizado

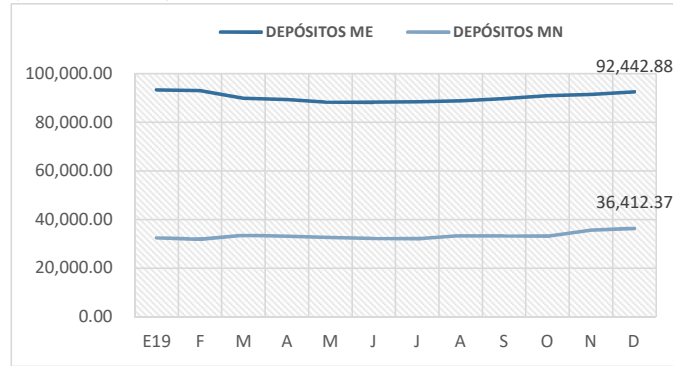
<sup>c/</sup>: a partir de dic-19 se incorpora la siguiente modalidad de crédito

\* A partir de enero 2019, se incorpora Banco Produzcamos al Sistema Financiero Nacional.

\* A partir de nov-19, se incorpora Banco Atlántida al Sistema Financiero Nacional

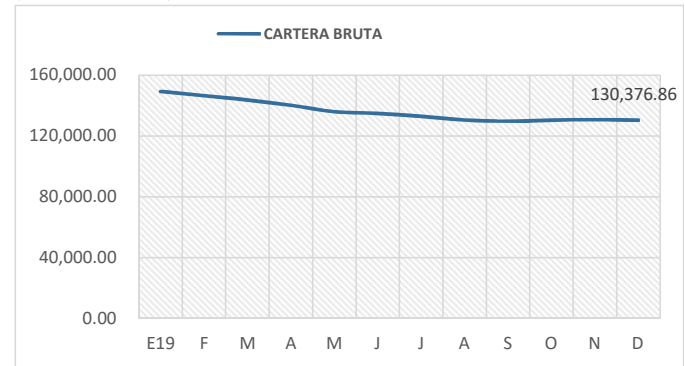
## Depósitos por moneda

(millones de córdobas)



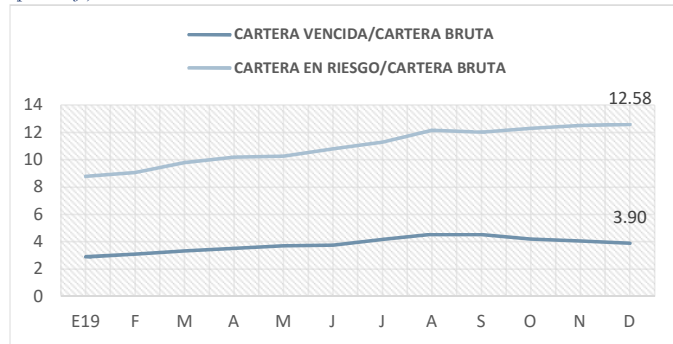
## Saldo de cartera

(millones de córdobas)



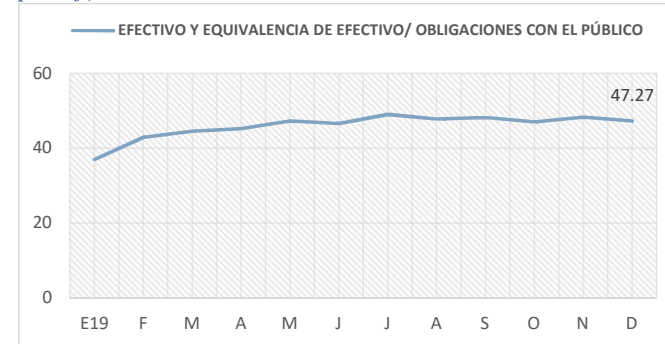
## Cartera vencida y en riesgo

(porcentaje)



## Liquidez

(porcentaje)



## Indicadores de solvencia

(porcentaje)

