



Banco Central de Nicaragua
Emitiendo confianza y estabilidad

Dirección de Estadísticas Macroeconómicas

Indicadores Financieros Mensuales del Sistema Financiero Nacional ^{a/}

Septiembre 2020

| I. Aspectos Generales | | III. Créditos | | | IV. Pasivos (millones de córdobas) | |
|--|------------|--|------------|--|---|----------|
| Sucursales y ventanillas ^{2/} | 472 | Cartera de crédito neta (millones de córdobas) | 115,891.87 | Depósitos totales (millones de córdobas) | 140,072.72 | |
| Managua | 200 | Cartera vencida/cartera bruta | 4.33 | Depósitos/pasivos | 72.35 | |
| Departamentos | 272 | Cartera en riesgo/cartera bruta | 17.17 | Obligac. con Instit. Financ y por otros Financ./ pasivos | 15.71 | |
| Empleados ^{2/} | 8,805 | | | Otros pasivos y provisiones /pasivos | 1.42 | |
| | | | | Pasivos por Operaciones de Reporto/pasivos | 0.08 | |
| II. Activos (millones de córdobas) | | Clasificación de la Cartera % | | | V. Patrimonio (millones de córdobas) | |
| | 236,250.76 | | | | 42,652.21 | |
| Efectivo y Equivalentes de Efectivo/activos | 26.59 | | sep-19 | sep-20 | Resultado del periodo (millones de córdobas) | 1,948.55 |
| Cartera a costo amortizado ^{b/} activo | 55.35 | Clasificación A | 81.22 | 76.51 | Cartera en riesgo - provisiones/patrimonio | 29.75 |
| Cartera neta/activos | 49.05 | Clasificación B | 7.81 | 11.95 | | |
| Inversiones en valores /activos | 20.72 | Clasificación C | 4.13 | 5.29 | | |
| | | Clasificación D | 3.79 | 3.24 | | |
| | | Clasificación E | 3.05 | 3.02 | | |
| Composición de inversiones : | | Crédito por sector (%) | | | VI. Indicadores Financieros ^{3/} | |
| Invers. a Valor Razonable con Cambios en Resultados | - | | sep-19 | sep-20 | <u>Liquidez %</u> | |
| Invers. a Valor Razonable con Cambios en Otro Resultado Integral | 64.79 | Agrícola | 9.26 | 10.37 | Efectivo y Equivalentes de Efectivo / captaciones del público | 43.88 |
| Inversiones a Costo Amortizado, Neto | 30.24 | Comercial | 35.49 | 35.49 | <u>Solvencia %</u> | |
| Participaciones | 4.83 | Ganadero | 2.12 | 1.85 | Adecuación de capital | 22.95 |
| Inver. de Obligaciones Laborales al Retiro | - | Industrial | 10.96 | 13.27 | Provisiones/cartera vencida | 157.97 |
| | | Hipotecario | 16.98 | 12.37 | | |
| | | Personal | 11.29 | 10.69 | | |
| | | Tarjeta de Crédito | 7.38 | 6.60 | | |
| | | Extrafinanciamiento | 0.24 | 0.18 | | |
| | | TC Corporativas | 0.47 | 0.44 | | |
| | | TC Microcrédito | 0.02 | 0.01 | | |
| | | Vehículos | 5.72 | 4.13 | | |
| | | Adelanto de salario | 0.07 | 0.06 | | |
| | | Viviend. de Int. Social ^{c/} | 0.00 | 4.53 | | |
| Fuentes y Usos de Recursos (millones de córdobas) ^{1/} | | | | | | |
| Cartera a Costo Amortizado ^{b/} | 6,142.0 | | | | | |
| Obligaciones con el Público | 21,466.3 | | | | | |
| Inversiones a Valor Razonable con Cambios en Otro Resultado Integral | 13,434.4 | | | | | |
| Oblig. con Instituc. Financieras y por otros Financiamientos | 6,302.1 | | | | | |
| Obligaciones Subordinadas y/o Convertibles en Capital | 4,719.6 | | | | | |
| Calce de monedas: | | | | | | |
| Córdobas | 1.09 | | | | | |
| Dólares | 1.26 | | | | | |

1/ **Azul** representa fuentes de fondos y **rojo** usos de fondos.

2/ Fuente: SIBOIF (Información trimestral a septiembre de 2020)

3/ Los Indicadores Financieros son elaborados en base a los estados financieros de los bancos e inst. financieras

a/ comprende bancos e instituciones financieras supervisadas por la SIBOIF

b/: corresponde a cartera de crédito neto más inversiones a costo amortizado

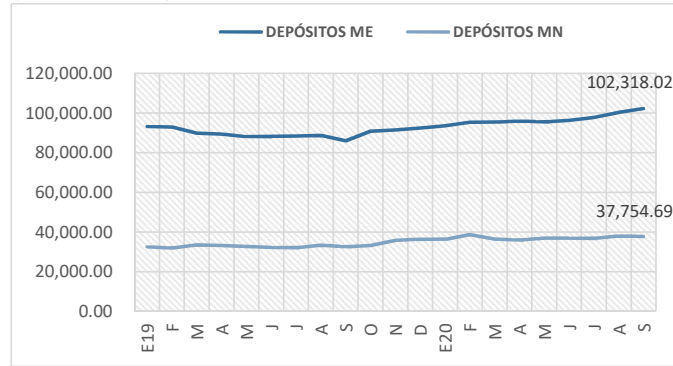
c/: a partir de dic-19 se incorpora la siguiente modalidad de crédito

* A partir de enero 2019, se incorpora Banco Produzcamos al Sistema Financiero Nacional.

* A partir de nov-19, se incorpora Banco Atlántida al Sistema Financiero Nacional

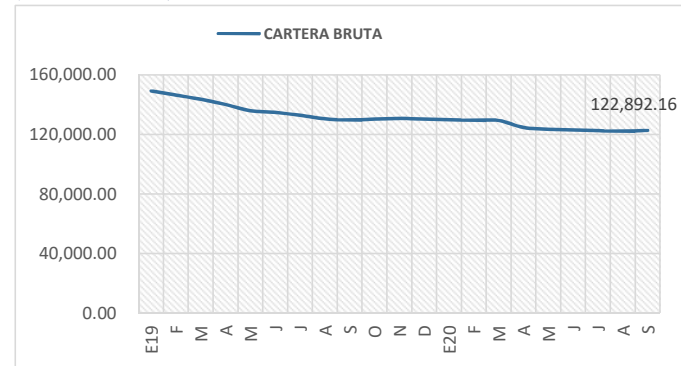
Depósitos por moneda

(millones de córdobas)



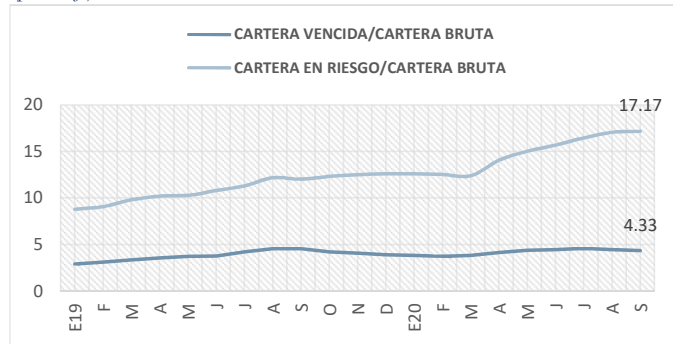
Saldo de cartera

(millones de córdobas)



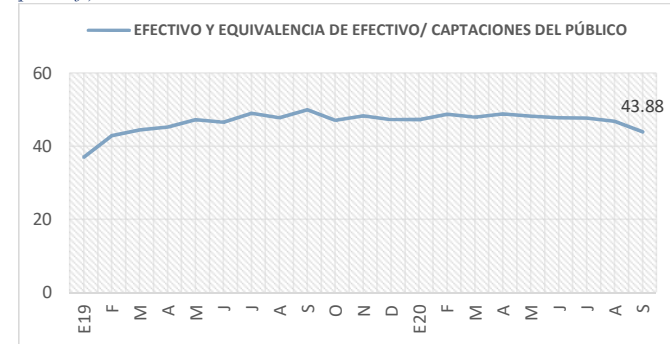
Cartera vencida y en riesgo

(porcentaje)



Liquidez

(porcentaje)



Indicadores de solvencia

(porcentaje)

