



Banco Central de Nicaragua
Emitiendo confianza y estabilidad

Dirección de Estadísticas Macroeconómicas
Indicadores Financieros Mensuales del Sistema Financiero Nacional ^{a/}
Enero 2021

I. Aspectos Generales

Sucursales y ventanillas ^{2/}	444
Managua	194
Departamentos	250
Empleados ^{2/}	8,484

II. Activos (millones de córdobas) 241,615.23

Efectivo y Equivalentes de Efectivo/activos	24.74
Cartera a costo amortizado ^{b/} / activo	56.32
Cartera neta/activos	49.01
Inversiones en valores /activos	22.71

Composición de inversiones :

Invers. a Valor Razonable con Cambios en Resultados	-
Invers. a Valor Razonable con Cambios en Otro Resultado Integral	63.27
Inversiones a Costo Amortizado, Neto	32.22
Participaciones	4.52
Inver. de Obligaciones Laborales al Retiro	-

Fuentes y Usos de Recursos (millones de córdobas) ^{1/}

Efectivo y Equivalentes de Efectivo	3,065.1
Cartera a Costo Amortizado ^{b/}	3,218.5
Obligaciones con el Público	19,628.7
Invers. a Valor Razonable c/Cambios en Otro Resultado Integral	15,649.7
Obligaciones c/Instituc. Financieras y por otros Financiamientos	5,666.8

Calce de monedas:

Córdobas	1.02
Dólares	1.28

III. Créditos

Cartera de crédito neta (millones de córdobas)	118,404.74
Cartera vencida/cartera bruta	4.02
Cartera en riesgo/cartera bruta	16.72

Clasificación de la Cartera %

	ene-20	ene-21
Clasificación A	80.35	77.77
Clasificación B	9.32	11.10
Clasificación C	4.72	4.78
Clasificación D	2.70	3.56
Clasificación E	2.92	2.79

Crédito por sector (%)

	ene-20	ene-21
Agrícola	10.25	10.95
Comercial	35.48	36.42
Ganadero	2.03	1.61
Industrial	11.90	13.20
Hipotecario	12.27	11.86
Personal	10.78	10.58
Tarjeta de Crédito	7.10	6.59
Extrafinanciamiento	0.21	0.15
TC Corporativas	0.49	0.48
TC Microcrédito	0.02	0.01
Vehículos	5.04	3.71
Adelanto de salario	0.07	0.07
Viviend. de Int. Social ^{c/}	4.38	4.36

IV. Pasivos (millones de córdobas) 198,775.77

Depósitos totales (millones de córdobas)	149,548.20
Depósitos/pasivos	75.23
Obligac. con Instit. Financ y por otros Financ./ pasivos	14.07
Otros pasivos y provisiones /pasivos	1.35
Pasivos por Operaciones de Reporto/pasivos	0.42

V. Patrimonio (millones de córdobas) 42,839.46

Resultado del periodo (millones de córdobas)	313.22
Cartera en riesgo - provisiones/patrimonio	29.40

VI. Indicadores Financieros ^{3/}

Liquidez %	
Efectivo y Equivalentes de Efectivo / captaciones del público	39.54
Solvencia %	
Adecuación de capital	21.82
Provisiones/cartera vencida	165.77

1/ **Azul** representa fuentes de fondos y **rojo** usos de fondos.

2/ Fuente: SIBOIF (Información trimestral a diciembre de 2020)

3/ Los Indicadores Financieros son elaborados en base a los estados financieros de los bancos e inst. financieras

a/ comprende bancos e instituciones financieras supervisadas por la SIBOIF

b/: corresponde a cartera de crédito neto más inversiones a costo amortizado

c/: a partir de dic-19 se incorpora la siguiente modalidad de crédito

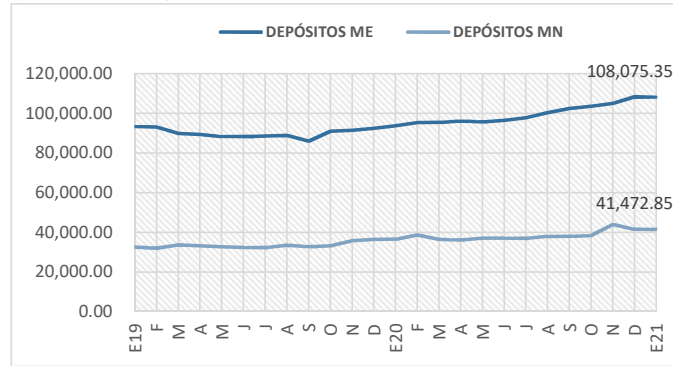
* A partir de enero 2019, se incorpora Banco Produzcamos al Sistema Financiero Nacional.

* A partir de nov-19, se incorpora Banco Atlántida al Sistema Financiero Nacional

* A partir de ene-21 Finca y Fundeser dejan de ser financieras.

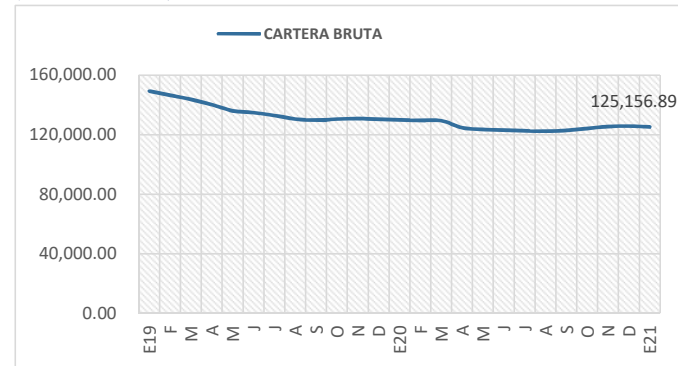
Depósitos por moneda

(millones de córdobas)



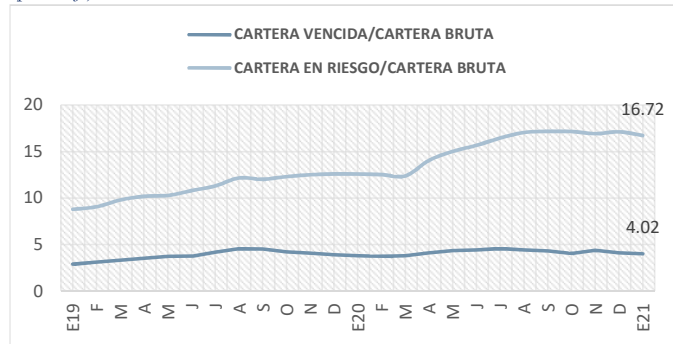
Saldo de cartera

(millones de córdobas)



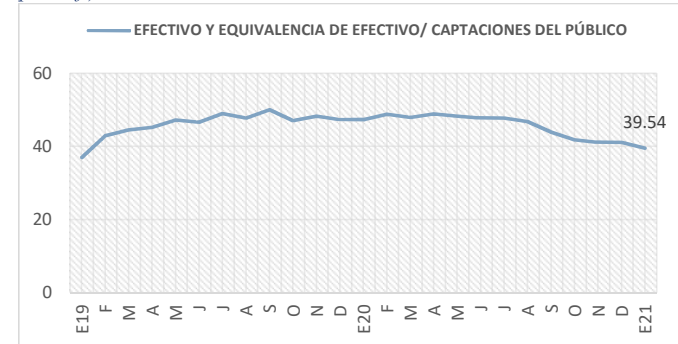
Cartera vencida y en riesgo

(porcentaje)



Liquidez

(porcentaje)



Indicadores de solvencia

(porcentaje)

