



Gerencia de Estadísticas Macroeconómicas  
Indicadores Financieros Mensuales de Bancos y Financieras <sup>a/</sup>  
Febrero 2022

I. Aspectos Generales

Sucursales y ventanillas <sup>2/</sup>	445
Managua	191
Departamentos	254
Empleados <sup>2/</sup>	8,716

II. Activos (millones de córdobas) 267,182.43

Efectivo y Equivalentes de Efectivo/activos	28.45
Cartera a costo amortizado <sup>b/</sup> / activo	53.59
Cartera neta/activos	47.35
Inversiones en valores /activos	25.69

Composición de inversiones :

Efectivo y equivalente de Efectivo	20.00
Invers. a Valor Razonable con Cambios en Resultados	-
Invers. a Valor Razonable con Cambios en Otro Resultado Integral	52.27
Inversiones a Costo Amortizado, Neto	24.29
Participaciones	3.45
Inver. de Obligaciones Laborales al Retiro	-

Fuentes y Usos de Recursos (millones de córdobas) <sup>1/</sup>

Obligaciones con el Público	20,657.9
PATRIMONIO	2,832.9
Efectivo y Equivalentes de Efectivo	13,335.0
Cartera a Costo Amortizado <sup>b/</sup>	7,572.5
Obligaciones con Instituciones Financieras y por otros Financiamientos	2,729.0

Calce de monedas:

Córdobas	0.85
Dólares	1.34

III. Créditos

Cartera de crédito neta (millones de córdobas)	126,517.39
Cartera vencida/cartera bruta	2.44
Cartera en riesgo/cartera bruta	12.33

Clasificación de la Cartera %	feb-21		feb-22	
Clasificación A	78.29	81.92		
Clasificación B	10.90	9.85		
Clasificación C	4.77	3.53		
Clasificación D	3.04	2.18		
Clasificación E	3.00	2.51		

Crédito por sector (%)

	feb-21	feb-22
Agrícola	10.81	10.63
Comercial	36.66	36.95
Ganadero	1.59	1.57
Industrial	13.07	12.71
Hipotecario	11.82	11.20
Personal	10.79	12.58
Tarjeta de Crédito	6.59	6.85
Extrafinanciamiento	0.14	0.24
TC Corporativas	0.46	0.49
TC Microcrédito	0.01	0.01
Vehículos	3.63	3.06
Adelanto de salario	0.07	0.06
Viviend. de Int. Social <sup>c/</sup>	4.35	3.66

IV. Pasivos (millones de córdobas) 221,270.22

Depósitos totales (millones de córdobas)	173,906.31
Depósitos/pasivos	78.59
Obligac. con Instit. Financ y por otros Financ./ pasivos	11.13
Otros pasivos y provisiones /pasivos	1.48
Pasivos por Operaciones de Reporto/pasivos	0.28

V. Patrimonio (millones de córdobas) 45,912.21

Resultado del periodo (millones de córdobas)	844.72
Cartera en riesgo - provisiones/patrimonio	19.51

VI. Indicadores Financieros <sup>3/</sup>

Liquidez %

Efectivo y Equivalentes de Efectivo / Depósitos con el público	43.10
--	-------

Solvencia %

Adecuación de capital	20.69
Provisiones/cartera vencida	229.04

Rentabilidad

Resultado Neto / Activos	1.72
Resultado Neto / Patrimonio	9.74

1/ Azul representa fuentes de fondos y rojo usos de fondos, variación interanul.

2/ Fuente: SIBOIF (Información trimestral a diciembre de 2021)

3/ Los Indicadores Financieros son elaborados en base a los estados financieros de los bancos e inst. financieras

a/ comprende bancos e instituciones financieras supervisadas por la SIBOIF

b/: corresponde a cartera de crédito neto más inversiones a costo amortizado

c/: a partir de dic-19 se incorpora la siguiente modalidad de crédito

\* A partir de enero 2019, se incorpora Banco Produzcamos al Sistema Financiero Nacional.

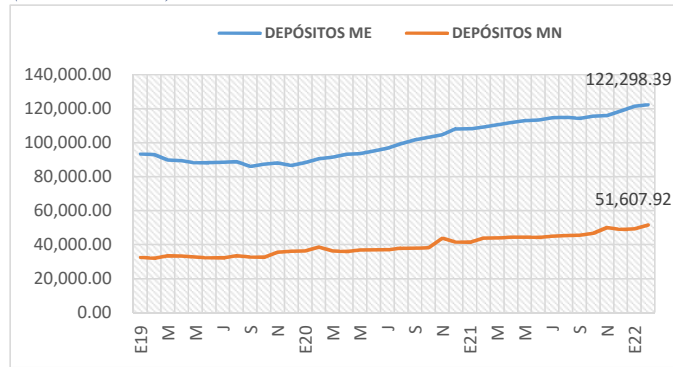
\* A partir de nov-19, se incorpora Banco Atlántida al Sistema Financiero Nacional

\* A partir de ene-21 Finca y Fundeser dejan de ser financieras.

\* A partir de Oct-21 Bancorp sale del sistema financiero

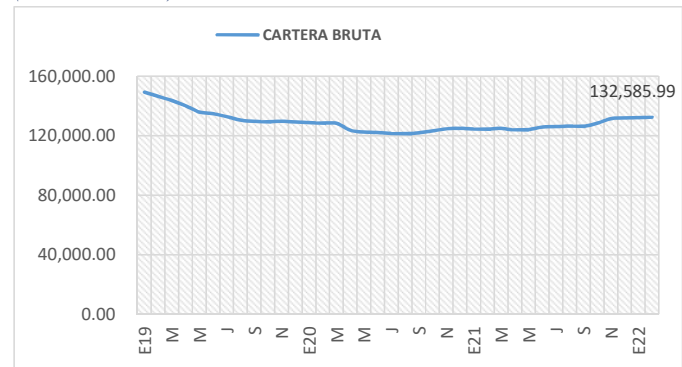
## Depósitos por moneda

(millones de córdobas)



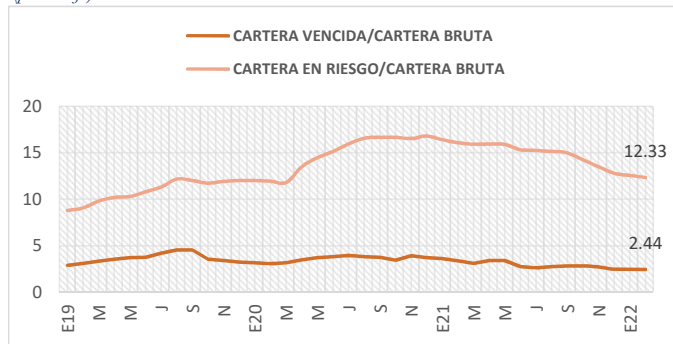
## Saldo de cartera

(millones de córdobas)



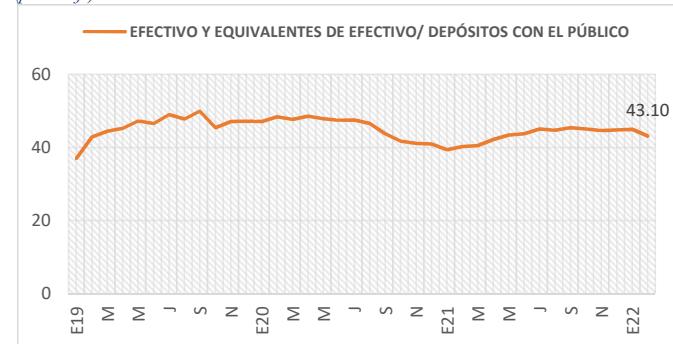
## Cartera vencida y en riesgo

(porcentaje)



## Liquidez

(porcentaje)



## Indicadores de solvencia

(porcentaje)

