



Banco Central de Nicaragua
Emitiendo confianza y estabilidad

Gerencia de Estadísticas Macroeconómicas

Indicadores Financieros Mensuales de Bancos y Financieras ^{a/}

Noviembre 2022

I. Aspectos Generales

Sucursales y ventanillas ^{2/}	445
Managua	192
Departamentos	253
Empleados ^{2/}	9,337

II. Activos (millones de córdobas)

Efectivo y Equivalentes de Efectivo/activos	24.96
Cartera a costo amortizado ^{b/} / activo	57.97
Cartera neta/activos	51.43
Inversiones en valores /activos	23.61

Composición de inversiones :

Efectivo y equivalente de Efectivo	14.13
Invers. a Valor Razonable con Cambios en Resultados	-
Invers. a Valor Razonable con Cambios en Otro Resultado Integral	54.48
Inversiones a Costo Amortizado, Neto	27.68
Participaciones	3.71
Inver, de Obligaciones Laborales al Retiro	-

Fuentes y Usos de Recursos (millones de córdobas) ^{1/}

Efectivo y Equivalentes de Efectivo	4,729.4
Obligaciones con el Público	22,663.6
Obligaciones por Dep. de Inst. Financ. y de Organismos Internac.	500.6
Cartera a Costo Amortizado ^{b/}	22,872.8
Obligaciones con Instit. Financ. y por otros Financiamientos	5,198.1

Calce de monedas:

Córdobas	0.92
Dólares	1.32

III. Créditos

Cartera de crédito neta (millones de córdobas)	144,807.53
Cartera vencida/cartera bruta	1.67
Cartera en riesgo/cartera bruta	8.52

Clasificación de la Cartera %	%	
	nov-21	nov-22
Clasificación A	81.06	86.35
Clasificación B	10.25	7.16
Clasificación C	3.49	3.07
Clasificación D	2.53	1.52
Clasificación E	2.67	1.89

Crédito por sector (%)

	nov-21	nov-22
Agrícola	10.94	9.87
Comercial	38.07	38.77
Ganadero	1.52	1.61
Industrial	11.50	12.26
Hipotecario	11.44	9.94
Personal	12.01	12.96
Tarjeta de Crédito	6.95	7.08
Extrafinanciamiento	0.24	0.35
TC Corporativas	0.47	0.46
TC Microcrédito	0.01	0.01
Vehículos	3.13	3.28
Adelanto de salario	0.11	0.09
Viviend. de Int. Social ^{c/}	3.61	3.32

IV. Pasivos (millones de córdobas)

Depósitos totales (millones de córdobas)	188,718.06
Depósitos/pasivos	81.08
Obligac. con Instit. Financ y por otros Financ./ pasivos	9.10
Otros pasivos y provisiones /pasivos	1.47
Pasivos por Operaciones de Reporto/pasivos	0.16

V. Patrimonio (millones de córdobas)

Resultado del periodo (millones de córdobas)	4,499.07
Cartera en riesgo - provisiones/patrimonio	10.78

VI. Indicadores Financieros ^{3/}

Liquidez %

Efectivo y Equivalentes de Efectivo / Depósitos con el público	36.68
--	-------

Solvencia %

Adecuación de capital	19.72
Provisiones/cartera vencida	301.20

Rentabilidad

Resultado Neto / Activos	1.87
Resultado Neto / Patrimonio	10.77

1/ **Azul** representa fuentes de fondos y **rojo** usos de fondos, variación interanul.

2/ Fuente: SIBOIF (Información trimestral a Septiembre 2022)

3/ Los Indicadores Financieros son elaborados en base a los estados financieros de los bancos e inst. financieras

a/ comprende bancos e instituciones financieras supervisadas por la SIBOIF

b/: corresponde a cartera de crédito neto más inversiones a costo amortizado

c/: a partir de dic-19 se incorpora la siguiente modalidad de crédito

* A partir de enero 2019, se incorpora Banco Produzcamos al Sistema Financiero Nacional.

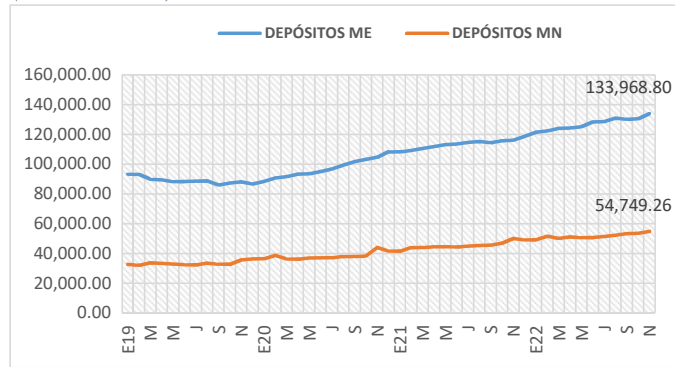
* A partir de nov-19, se incorpora Banco Atlántida al Sistema Financiero Nacional

* A partir de ene-21 Finca y Fundeser dejan de ser financieras.

* A partir de Oct-21 Bancorp sale del sistema financiero

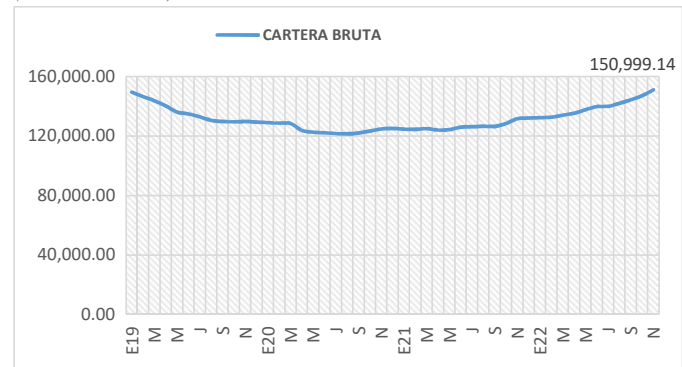
Depósitos por moneda

(millones de córdobas)



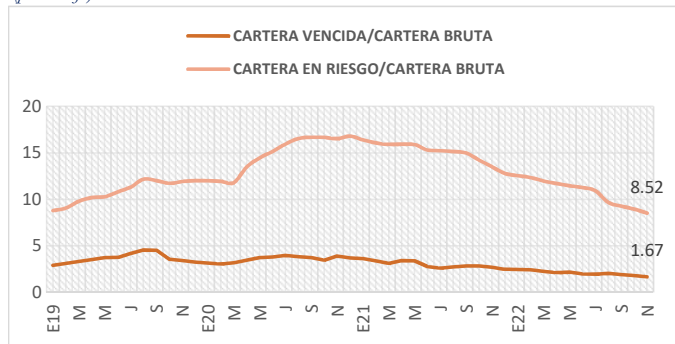
Saldo de cartera

(millones de córdobas)



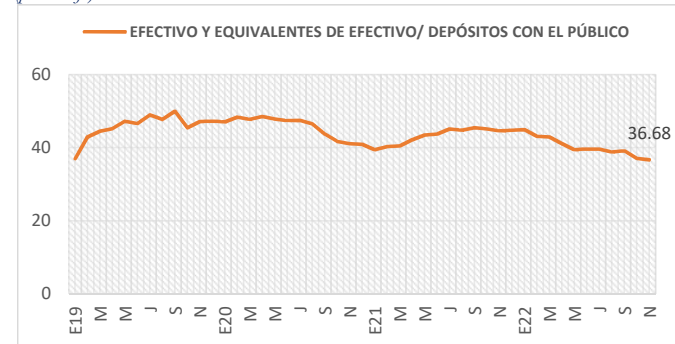
Cartera vencida y en riesgo

(porcentaje)



Liquidez

(porcentaje)



Indicadores de solvencia

(porcentaje)

