



Gerencia de Estadísticas Macroeconómicas  
Indicadores Financieros Mensuales de Bancos y Financieras <sup>a/</sup>  
Diciembre 2022

I. Aspectos Generales

Sucursales y ventanillas <sup>2/</sup>	446
Managua	192
Departamentos	254
Empleados <sup>2/</sup>	9,504

II. Activos (millones de córdobas) 284,178.19

Efectivo y Equivalentes de Efectivo/activos	25.08
Cartera a costo amortizado <sup>b/</sup> / activo	57.96
Cartera neta/activos	51.32
Inversiones en valores /activos	22.28

Composición de inversiones :

Efectivo y equivalente de Efectivo	9.05
Invers. a Valor Razonable con Cambios en Resultados	-
Invers. a Valor Razonable con Cambios en Otro Resultado Integral	57.24
Inversiones a Costo Amortizado, Neto	29.79
Participaciones	3.92
Inver, de Obligaciones Laborales al Retiro	-

Fuentes y Usos de Recursos (millones de córdobas) <sup>1/</sup>

Efectivo y Equivalentes de Efectivo	4,701.5
Obligaciones con el Público	21,708.1
Obligaciones por Dpts de Inst. Financ. y de Organismos Internac.	849.2
Cartera a Costo Amortizado <sup>b/</sup>	24,033.3
Obligaciones con Inst. Financ. y por otros Financiamientos	3,832.9

Calce de monedas:

Córdobas	0.90
Dólares	1.32

III. Créditos

Cartera de crédito neta (millones de córdobas)	145,841.05
Cartera vencida/cartera bruta	1.54
Cartera en riesgo/cartera bruta	8.20

Clasificación de la Cartera %	%	
	dic-21	dic-22
Clasificación A	81.38	86.70
Clasificación B	10.27	7.04
Clasificación C	3.47	2.99
Clasificación D	2.37	1.42
Clasificación E	2.51	1.85

Crédito por sector (%)

	dic-21	dic-22
Agrícola	10.98	10.11
Comercial	38.11	38.98
Ganadero	1.52	1.61
Industrial	11.64	11.98
Hipotecario	11.35	9.85
Personal	12.09	13.07
Tarjeta de Crédito	6.79	6.84
Extrafinanciamiento	0.22	0.35
TC Corporativas	0.47	0.44
TC Microcrédito	0.01	0.01
Vehículos	3.11	3.37
Adelanto de salario	0.06	0.05
Viviend. de Int. Social <sup>c/</sup>	3.64	3.33

IV. Pasivos (millones de córdobas) 234,828.34

Depósitos totales (millones de córdobas)	189,318.49
Depósitos/pasivos	80.62
Obligac. con Instit. Financ y por otros Financ./ pasivos	10.08
Otros pasivos y provisiones /pasivos	1.35
Pasivos por Operaciones de Reporto/pasivos	0.16

V. Patrimonio (millones de córdobas) 49,349.85

Resultado del periodo (millones de córdobas)	4,971.45
Cartera en riesgo - provisiones/patrimonio	9.57

VI. Indicadores Financieros <sup>3/</sup>

Liquidez %

Efectivo y Equivalentes de Efectivo / Depósitos con el público	37.18
--	-------

Solvencia %

Adecuación de capital	19.55
Provisiones/cartera vencida	331.56

Rentabilidad

Resultado Neto / Activos	1.82
Resultado Neto / Patrimonio	10.50

1/ Azul representa fuentes de fondos y rojo usos de fondos, variación interanul.

2/ Fuente: SIBOIF (Información trimestral a Diciembre 2022)

3/ Los Indicadores Financieros son elaborados en base a los estados financieros de los bancos e inst. financieras

a/ comprende bancos e instituciones financieras supervisadas por la SIBOIF

b/: corresponde a cartera de crédito neto más inversiones a costo amortizado

c/: a partir de dic-19 se incorpora la siguiente modalidad de crédito

\* A partir de enero 2019, se incorpora Banco Produzcamos al Sistema Financiero Nacional.

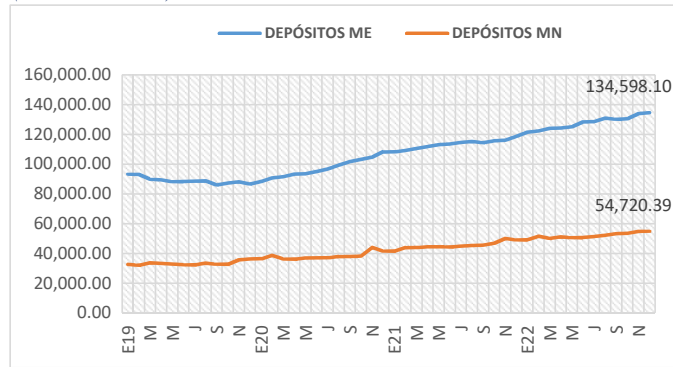
\* A partir de nov-19, se incorpora Banco Atlántida al Sistema Financiero Nacional

\* A partir de ene-21 Finca y Fundeser dejan de ser financieras.

\* A partir de Oct-21 Bancorp sale del sistema financiero

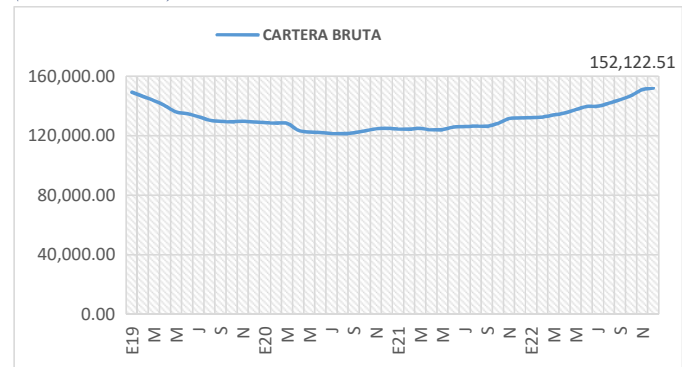
## Depósitos por moneda

(millones de córdobas)



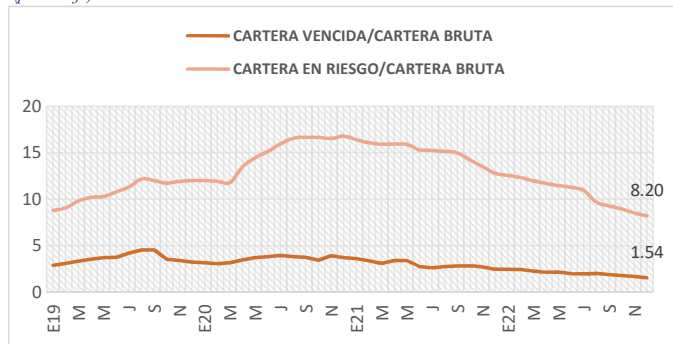
## Saldo de cartera

(millones de córdobas)



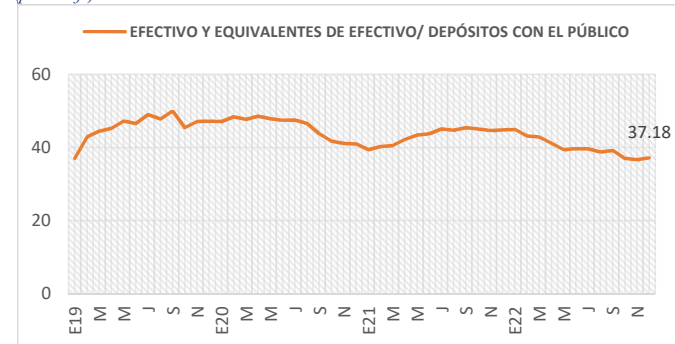
## Cartera vencida y en riesgo

(porcentaje)



## Liquidez

(porcentaje)



## Indicadores de solvencia

(porcentaje)

