



Banco Central de Nicaragua
Emitiendo confianza y estabilidad

Gerencia de Estadísticas Macroeconómicas

Indicadores Financieros Mensuales de Bancos y Financieras ^{a/}

Julio 2024

I. Aspectos Generales		III. Créditos			IV. Pasivos (millones de córdobas)	
Sucursales y ventanillas ^{2/}	451	Cartera de crédito neta (millones de córdobas)	186,582.32	Depósitos totales (millones de córdobas)	235,988.09	
Managua	195	Cartera vencida/cartera bruta	1.62	Depósitos/pasivos	85.10	
Departamentos	256	Cartera en riesgo/cartera bruta	5.81	Obligac. con Instit. Financ y por otros Financ./ pasivos	6.46	
Empleados ^{2/}	10,441			Otros pasivos y provisiones /pasivos	1.53	
				Pasivos por Operaciones de Reporto/pasivos	0.45	
II. Activos (millones de córdobas)		Clasificación de la Cartera %			V. Patrimonio (millones de córdobas)	
	334,630.63		jul-23	jul-24		
Efectivo y Equivalentes de Efectivo/activos	23.81	Clasificación A	89.19	89.30	Resultado del periodo (millones de córdobas)	4,482.78
Cartera a costo amortizado ^{b/} / activo	65.00	Clasificación B	6.05	6.32	Cartera en riesgo - provisiones/patrimonio	2.90
Cartera neta/activos	55.76	Clasificación C	2.04	1.90		
Inversiones en valores /activos	20.49	Clasificación D	1.18	0.88		
		Clasificación E	1.53	1.60		
		Crédito por sector (%)			VI. Indicadores Financieros ^{3/}	
Composición de inversiones :			jul-23	jul-24		
Efectivo y equivalente de Efectivo	14.96	Agrícola	8.47	7.82	Liquidez %	
Invers. a Valor Razonable con Cambios en Resultados	-	Comercial	38.96	35.32	Efectivo y Equivalentes de Efectivo / Depósitos con el público	33.44
Invers. a Valor Razonable con Cambios en Otro Resultado Integral	34.75	Ganadero	1.58	1.51	Solvencia %	
Inversiones a Costo Amortizado, Neto	45.11	Industrial	13.07	14.93	Adecuación de capital	19.25
Participaciones	5.19	Hipotecario	9.13	8.39	Provisiones/cartera vencida	305.56
Inver, de Obligaciones Laborales al Retiro	-	Personal	13.93	15.04	Rentabilidad	
		Tarjeta de Crédito	7.01	7.70	Resultado Neto / Activos	2.17
Fuentes y Usos de Recursos (millones de córdobas) ^{1/}		Extrafinanciamiento	0.39	0.50	Resultado Neto / Patrimonio	12.51
Inver, a Valor Razonable con Cambios en Otro Resultado Integral	11,840.7	TC Corporativas	0.46	0.47		
Obligaciones con el Público	25,161.8	TC Microcrédito	0.01	0.01		
Patrimonio	4,300.0	Vehículos	3.80	5.74		
Efectivo y Equivalentes de Efectivo	6,045.1	Adelanto de salario	0.06	0.06		
Cartera a Costo Amortizado ^{b/}	34,242.5	Viviend. de Int. Social ^{c/}	3.14	2.53		
Calce de monedas:						
Córdobas	1.11					
Dólares	1.25					

1/ **Azul** representa fuentes de fondos y **rojo** usos de fondos, variación interanul.

2/ Fuente: SIBOIF (Información trimestral a junio 2024)

3/ Los Indicadores Financieros son elaborados en base a los estados financieros de los bancos e inst. financieras

a/ comprende bancos e instituciones financieras supervisadas por la SIBOIF

b/: corresponde a cartera de crédito neto más inversiones a costo amortizado

c/: a partir de dic-19 se incorpora la siguiente modalidad de crédito

* A partir de enero 2019, se incorpora Banco Produzcamos al Sistema Financiero Nacional.

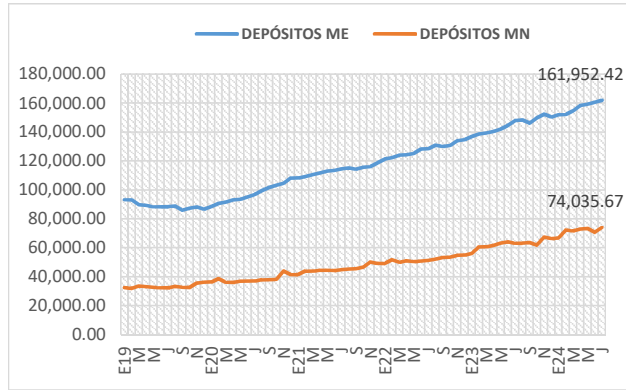
* Δ a partir de nov-19, se incorpora Banco Atlántida al Sistema Financiero Nacional

* Δ a partir de ene-21 Finca y Fundeser dejan de ser financieras.

* A partir de Oct-21 Bancorp sale del sistema financiero

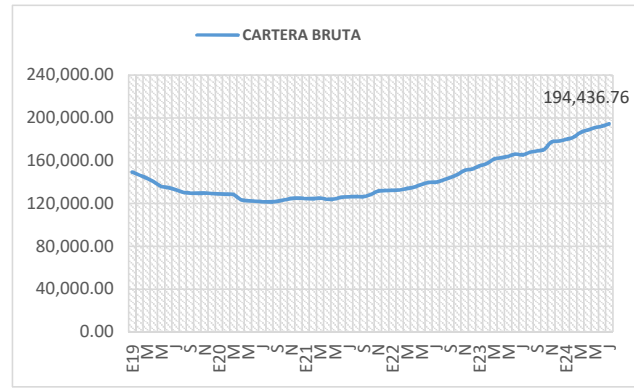
Depósitos por moneda

(millones de córdobas)



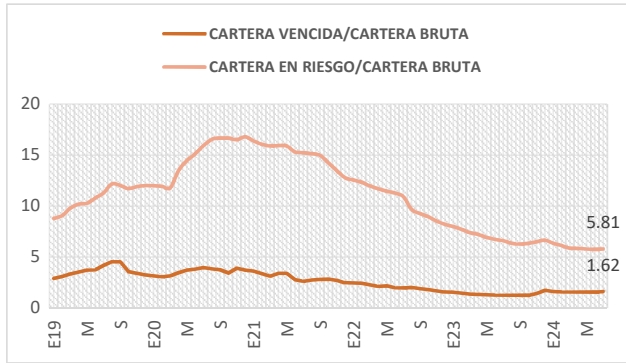
Saldo de cartera

(millones de córdobas)



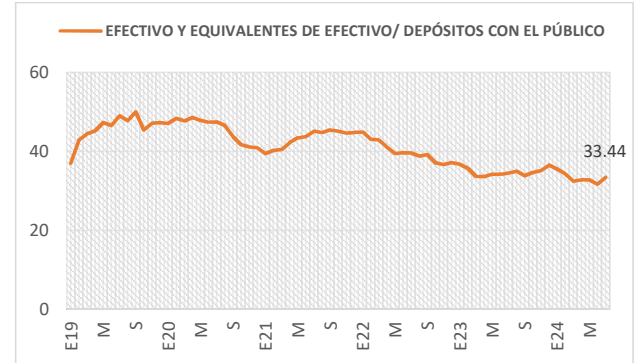
Cartera vencida y en riesgo

(porcentaje)



Liquidez

(porcentaje)



Indicadores de solvencia

(porcentaje)

